MÉXICO
GOBIERNO DE LA REPÚBLICA

CONACYT
Consejo Nacional de Ciencia y Tecnología

Guía de llenado

FORMATO SOLICITUD DE PARTICIPACIÓN EN CONVOCATORIAS 2017 DEL SISTEMA NACIONAL DE INVESTIGADORES

Distinguidos investigadores

Bienvenidos a esta guía para el llenado y envío del formato electrónico de la solicitud para participar en las Convocatorias 2017 para ingreso, reingreso o prórroga al Sistema Nacional de Investigadores.

- Iniciamos haciendo la atenta sugerencia de que previo al llenado de la solicitud, realice la lectura de la Convocatoria, así como de los Criterios Específicos de Evaluación del Área del Conocimiento a la que someterá su expediente, dichos documentos se encuentran publicados en la sección Marco Legal de la página del SNI.

- Es muy importante mencionar que por acuerdo del Consejo de Aprobación del SNI, a partir de este año se creó la Comisión Transversal de Tecnología, por lo que si cuenta con producción de investigación tecnológica, recomendamos ampliamente consultar los criterios de evaluación de esta nueva comisión transversal, la cual evaluará únicamente los productos tecnológicos y hará una recomendación al respecto que será tomada en cuenta por la Comisión Dictaminadora a la que envíe su solicitud, para decidir el dictamen final.

❑ SUGERENCIAS

- ✓ Utilice el navegador Internet Explorer versión 11.0 o Mozilla FireFox versión 43.0.4. o superior.
- ✓ Llene y revise completamente su CVU antes de ingresar a la solicitud ya que la producción marcada en ella será automáticamente bloqueada en el CVU y no podrá realizar cambios ni eliminar dichos registros.
- ✓ Usar frecuentemente el Botón Guardar, así como tener a mano toda la información a capturar antes de ingresar su usuario y contraseña.
- ✓ La sesión del CVU y solicitud tienen un tiempo de espera sin actividad de máximo 20 minutos tras los cuales enviará un aviso y posteriormente terminará la sesión de manera automática SIN GUARDAR LOS CAMBIOS.
- ✓ Al final de esta presentación encontrará soluciones a los problemas técnicos más frecuentes.

COMO PRESENTAR SOLICITUD DE PARTICIPACIÓN EN CONVOCATORIAS

Portal CONACYT: www.conacyt.mx

1

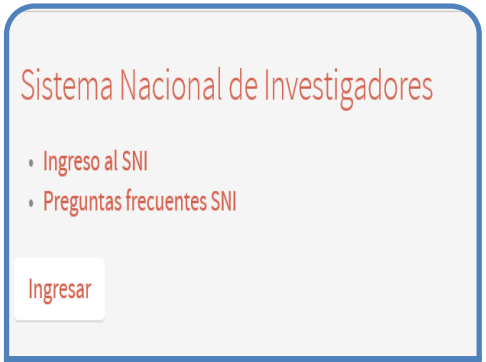

Servicios en línea

2

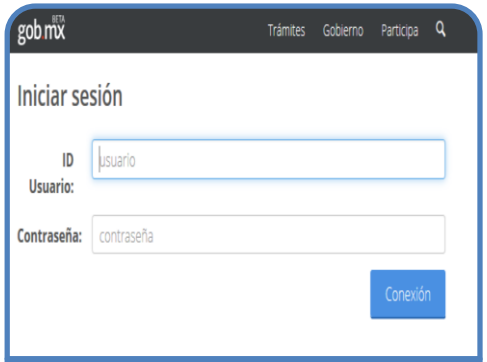

Usuario de CVU

3

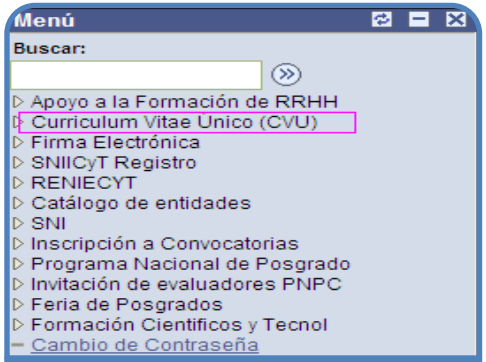

Llenar CVU

4

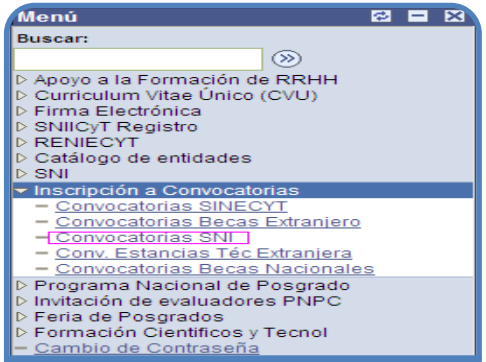

Llenar Solicitud

5

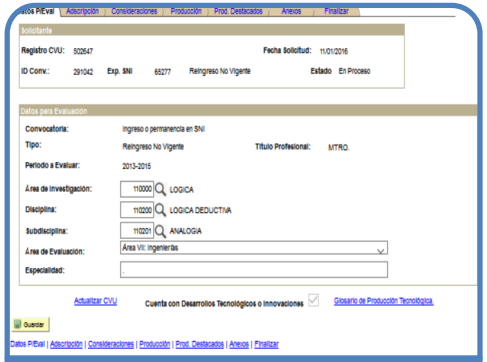

Llenar y Enviar solicitud.

6

1 Ingrese a la pagina electrónica de CONACYT. (Se sugiere utilizar el navegador Internet Explorer)

http://www.conacyt.gob.mx

2

Ubique la sección “Servicios en Línea” y seleccione la opción Sistema Nacional de Investigadores o bien Curriculum Vitae Único (CVU).

Si al dar clic sobre la liga no se abre una nueva ventana, deshabilite el bloqueo de ventanas emergentes en su navegador.

3

Capture su usuario y contraseña y pulse el botón Conexión.

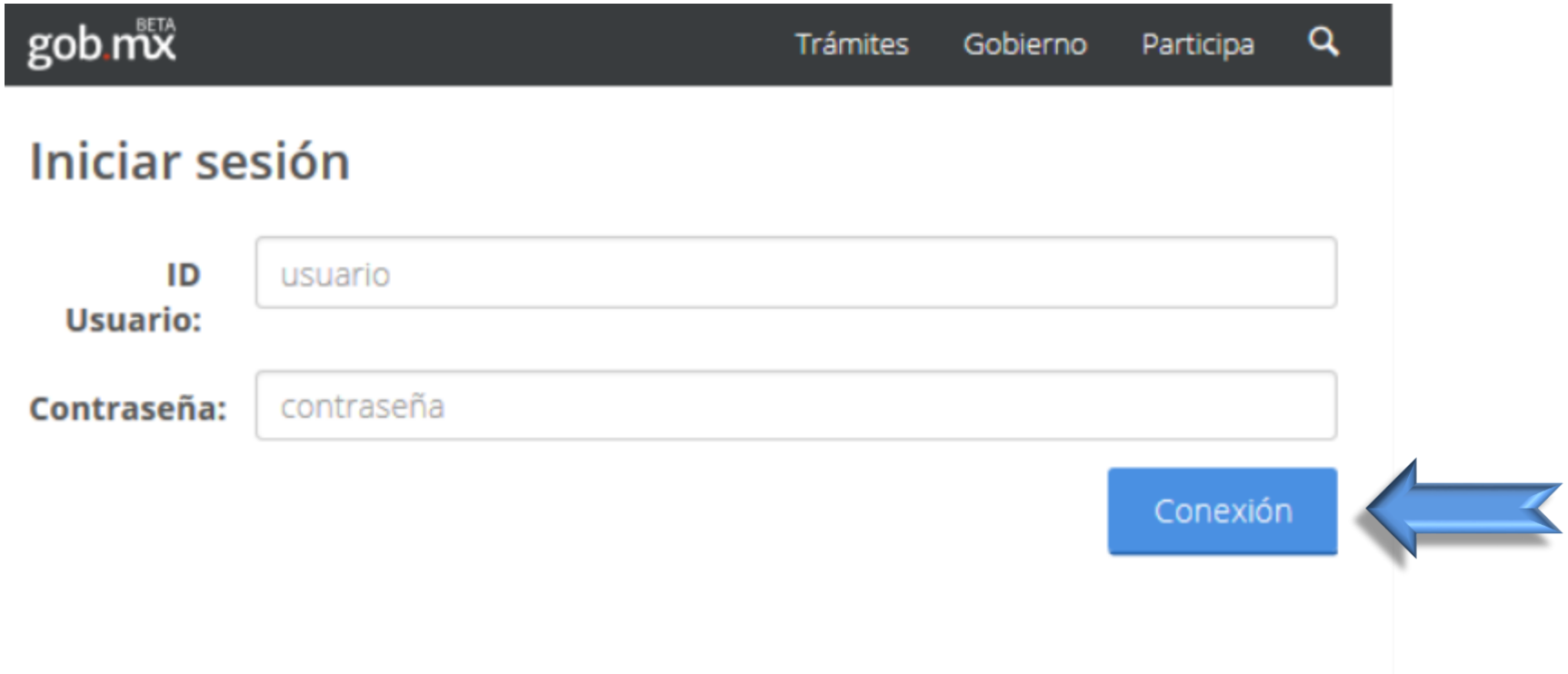

Si no cuenta con estos datos utilice la opción Nuevo Usuario.

Si no recuerda su contraseña use la liga Recuperacion de usuario y contraseña

4 Capture o actualice su Curriculum Vitae en la liga Registro CVU.

Esta liga es independiente a la solicitud puede entrar en cualquier momento por lo que le sugerimos mantenerlo actualizado antes y después de presentar su solicitud. **No es indispensable que llene todos los apartados**

5

Ahora puede comenzar a llenar su solicitud usando la opción “Inscripción a Convocatorias” seguido de “Convocatorias SNI”

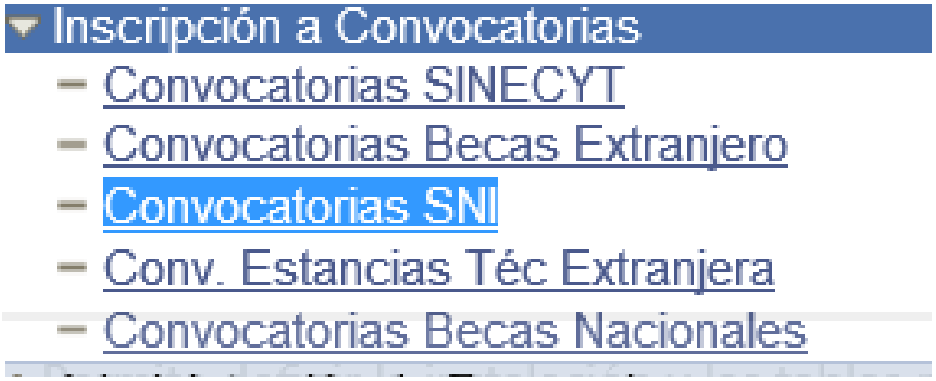

El llenado del CVU no constituye una solicitud, debe inscribirse en alguna convocatoria para ser evaluado.

5 Seleccione la convocatoria en la que desea participar usando las ligas correspondientes

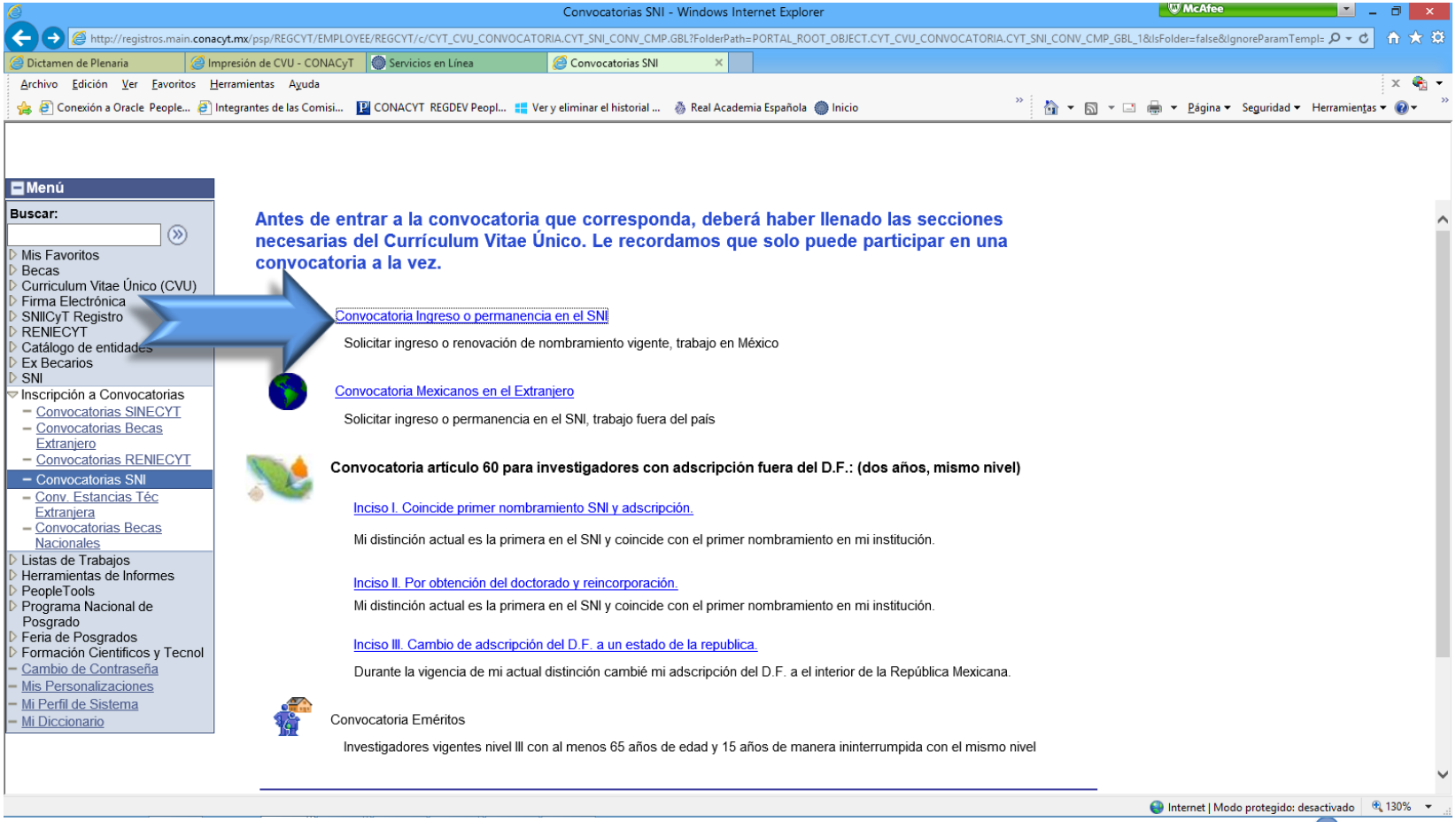

Es importante que seleccione la convocatoria que mejor se ajuste a sus intereses y situación actual. **En la convocatoria por artículo 60 no hay promociones de nivel.**

5 Complete la pantalla de Datos para Evaluación

Datos P/Eval | Adscripción | Consideraciones | Producción | Prod. Destacados | Anexos | Finalizar

Solicitante

Registro CVU: 502647 **Fecha Solicitud:** 11/01/2016

ID Conv.: 291042 **Exp. SNI** 65277 Reingreso No Vigente **Estado** En Proceso

Datos para Evaluación

Convocatoria: Ingreso o permanencia en SNI

Tipo: Reingreso No Vigente **Título Profesional:** MTRO.

Periodo a Evaluar: 2013-2015

Área de Investigación: 110000 LOGICA

Disciplina: 110200 LOGICA DEDUCTIVA

Subdisciplina: 110201 ANALOGIA

Área de Evaluación: Área VII: Ingenierías

Especialidad: .

Actualizar CVU **Cuenta con Desarrollos Tecnológicos o Innovaciones** Glosario de Producción Tecnológica

Guardar

Datos P/Eval | Adscripción | Consideraciones | Producción | Prod. Destacados | Anexos | Finalizar

En el campo área de evaluación se muestra la comisión evaluadora sugerida de acuerdo a su área de investigación sin embargo usted puede cambiarla por la que prefiera.

Si tiene dudas en el llenado use en primera instancia el glosario de términos y recomendaciones .

5 Revise y complete la pantalla de “Adscripción” indicando el número de horas a la semana comprometidas en su contrato o convenio institucional.

Datos P/Eval | **Adscripción** | Consideraciones | Producción | Prod. Destacados | Anexos | Finalizar

Solicitante

Registro CVU: 502647 **Fecha Solicitud:** 11/01/2016

ID Conv.: 291042 **Exp. SNI** 65277 Reingreso No Vigente **Estado** En Proceso

Institución de Adscripción CVU

Institución: HOSPITAL INFANTIL DE TAMAULIPAS

Dependencia:

Departamento:

Sector: 01 GOBIERNO FEDERAL CENTRALIZADO

Nombramiento: INTERINO

Fecha Inicio: 03/03/2015 **Fecha Final:** 19/03/2015 **No. Horas:**

Actualizar CVU

Guardar

Datos P/Eval | Adscripción | Consideraciones | Producción | Prod. Destacados | Anexos | Finalizar

Se muestra la institución marcada como principal en la sección Adscripción Actual en el CVU, **si el dato no es correcto debe usar la liga Actualizar CVU para cambiarlo.**

5

❑ CONSIDERACIONES PARA LA COMISIÓN DICTAMINADORA

La sección “Consideraciones” consta de tres apartados; en el primero redactaremos de manera breve las cuestiones particulares que deseemos destacar a la comisión dictaminadora. En el segundo, “Desarrollo Institucional”, señalaremos las aportaciones en el desarrollo de nuestra institución y en el tercero, “Participación en Comités de Evaluación”, los comités de evaluación donde hemos participado. Se recomienda que los textos sean breves y concisos.

5

CONACYT

Inicio | Lista Trabajos | Desconexión

Datos P/Eval | Adscripción | Consideraciones | Producción | Prod. Destacados | Anexos | Finalizar

Solicitante

Registro CVU: 502647 HERNANDEZ RAMIREZ,JOEL **Fecha Solicitud:** 11/01/2016

ID Conv.: 291042 **Exp. SNI** 65277 Reingreso No Vigente **Estado** En Proceso

Consideraciones

Consideraciones

Desarrollo Institucional

Desarrollo institucional

Participación en Comités de Evaluación

Parifipacion en comités de evaluación

Guardar

Esta página permite texto en formato libre. No olvide usar el botón Guardar antes de salir.

5

- **PRODUCCIÓN DE INVESTIGACIÓN CIENTÍFICA Y TECNOLÓGICA Y DE FORMACIÓN DE RECURSOS HUMANOS GENERADA EN EL PERIODO A EVALUAR.**

De acuerdo con el Reglamento del SNI, los productos de investigación que serán considerados **fundamentalmente** para decidir sobre el ingreso de los solicitantes son:

I. Investigación científica y tecnológica:

a. Artículos.
b. Libros.
c. Capítulos de libros.
d. Patentes.
e. Desarrollos tecnológicos.
f. Innovaciones.
g. Transferencias tecnológicas

II. Formación de científicos y tecnólogos:

a. Dirección de tesis profesionales y de posgrado terminadas.
b. Impartición de cursos en licenciatura y posgrado.
c. Formación de investigadores y de grupos de investigación.

Por lo que en la sección “Producción” se desplegará la información correspondiente al periodo a evaluar referente a dichos productos. Debemos entrar a cada rubro y completar la información que se nos solicita.

5

De clic sobre cada tipo de productos para completar los campos de la preselección de los productos científicos o tecnológicos registrados en su CVU que el Sistema identifica en su período a evaluar de acuerdo a la fechas de conclusión o publicación.

Datos P/Eval | Adscripción | Consideraciones | Producción | Prod. Destacados | Anexos | Finalizar

Solicitante

Registro CVU: 502647 HERNANDEZ RAMIREZ,JOEL **Fecha Solicitud:** 11/01/2016

ID Conv.: 291042 **Exp. SNI** 65277 Reingreso No Vigente **Estado** En Proceso

Producción Científica Tecnológica

Por favor complete los datos de la producción del periodo a evaluar.

Cuando pulse el botón guardar se bloquearán en el CVU los registros seleccionados y no podrán ser modificados. Por lo que previo al llenado de esta sección, le recomendamos verificar en el CVU que la información este correcta y completa.

Si quiere realizar una modificación en el CVU, primero tiene que eliminar el registro correspondiente de la solicitud haciendo un clic en el signo menos (-), ubicado al lado derecho de cada registro, después podrá editar el CVU.

Libros
Capítulos de Libros
Artículos Publicados
Desarrollo Tecnológico
Patentes
Propiedad Intelectual
Docencia
Dirección de Tesis

Glosario de Producción Tecnológica.

5

Llene los campos complementarios a su selección de producción científica para cada grupo. **No se mostrará producción que aún no haya sido concluída, publicada o al menos autorizada para su publicación a la fecha de cierre de la convocatoria.**

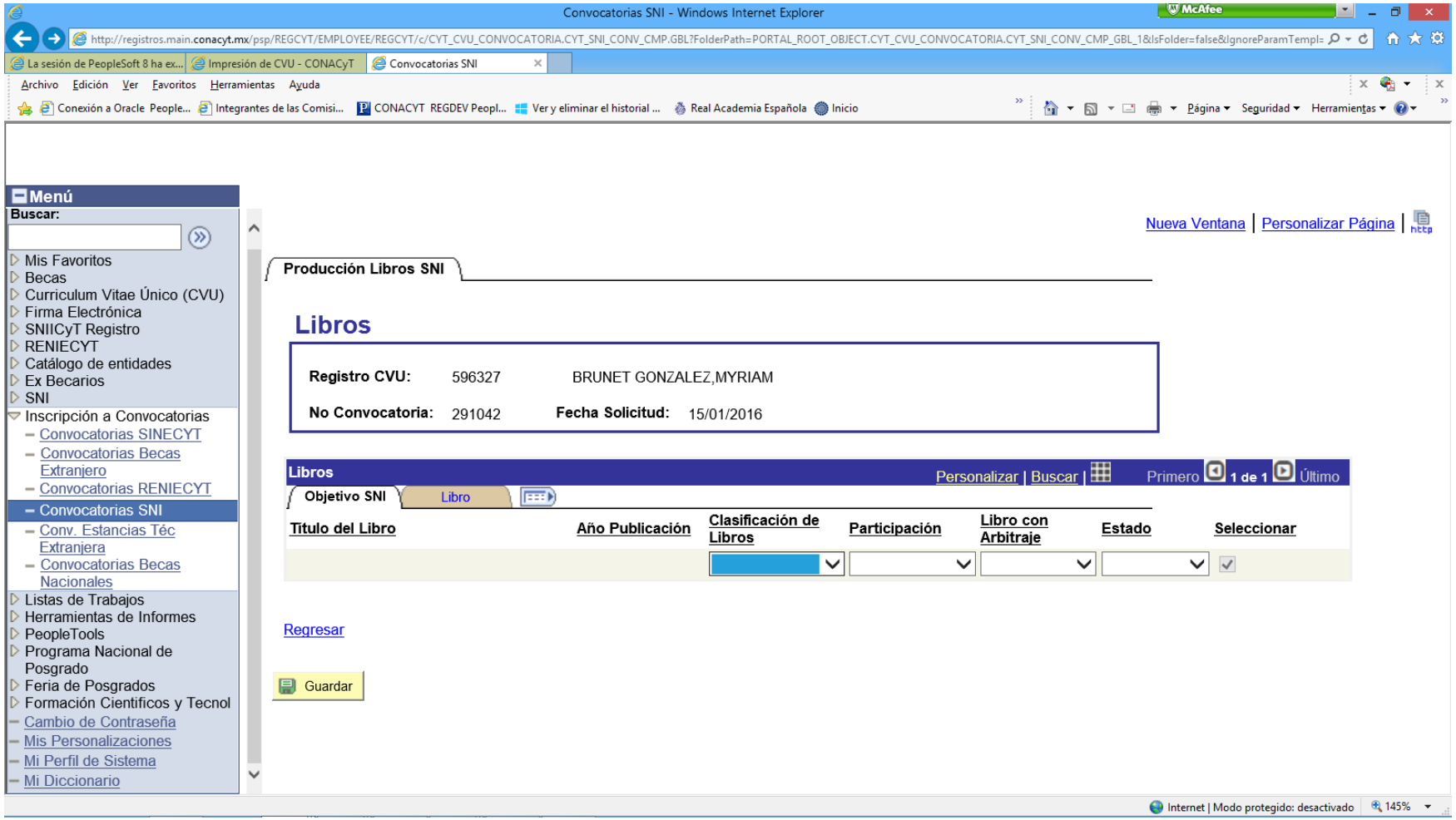

5

Llene los campos complementarios a su selección de producción científica para cada grupo. **No se mostrará producción que aún no haya sido concluída, publicada o al menos autorizada para su publicación a la fecha de cierre de la convocatoria.**

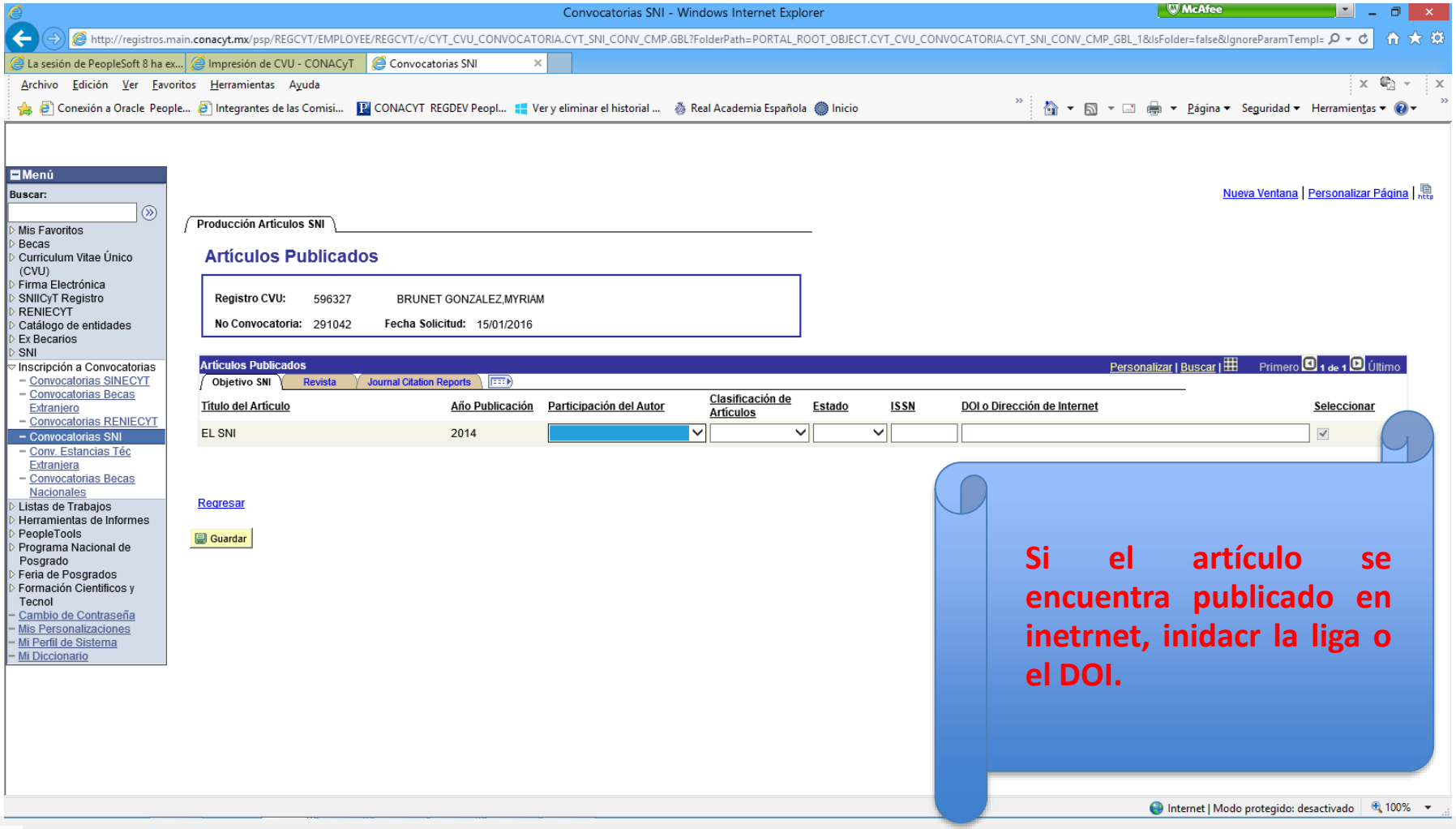

5

❑ PRODUCTOS DESTACADOS

En esta sección se desplegará la producción científica generada en el periodo a evaluar. Se deberán seleccionar máximo 7 productos de investigación científica o tecnológica que el solicitante considere a su juicio, como los más destacados del periodo a evaluar (pueden ser menos de 7).

De los productos seleccionados se debe enviar el documento probatorio a través de la nube. El trabajo debe estar completo, no basta con enviar copias de la portada y el índice.

5 Selecciones en la pantalla de “Productos Destacados” máximo siete de sus productos científicos o tenológicos más detacados

Datos P/Eval | Adscripción | Consideraciones | Producción | Prod. Destacados | Anexos | Finalizar

Solicitante

Registro CVU: 502647 **Fecha Solicitud:** 11/01/2016

ID Conv.: 291042 **Exp. SNI** 65277 Reingreso No Vigente **Estado** En Proceso

Selección de Productos

Seleccione máximo 7 productos científicos o tecnológicos más destacados del periodo a evaluar.

Artículos

Año Publicación	Título Artículo	Seleccionar
2013	Mi mejor artículo 2013	☑

Libros

Año Publicación	Título del Libro	Seleccionar
2014	libro de 2014 publicado	☑
2013	libro autorizado 2013	☑

Capítulos de Libros

Año Publicación	Título Capítulo	Título Libro	Casilla
			☐

Patentes

Fecha de Concesión	Nombre o Título	Seleccionar
11/01/2013	Patente en explotación comercial	☐

Patentes en el Extranjero

Año Publicación	Nombre Patente	Seleccionar
2013		☑

Desarrollos Tecnológicos

Fecha de Término	Nombre del Desarrollo	Seleccionar
11/01/2014	DT completo	☐
31/12/2015	DT 2015	☐

Desarrollo de Software

Fecha de Terminación	Título	Seleccionar
31/01/2013		☐
11/01/2014	mi software	☐

Guardar

Datos P/Eval | Adscripción | Consideraciones | Producción | Prod. Destacados | Anexos | Finalizar

De los prodcutos seleccionados deberá anexar la documentación probatoria en una carpeta personal de almacenamiento en la nube de internet (*Cloud Computing*)

5

❑ SECCIÓN “ANEXOS”

- ✓ En esta sección se debe adjuntar un archivo en PDF que no exceda el tamaño de 2 MB que contenga la relación de citas a su obra global.

- ✓ Los solicitantes de nuevo ingreso deberán adjuntar de manera obligatoria, los documentos de identidad, títulos y grados obtenidos. Para los solicitantes de Reingreso vigente y no vigente es opcional.

- ✓ En esta pantalla se deberá copiar la liga o vínculo que direccione a su carpeta personal en internet (nube). Para este procedimiento hemos preparado un video tutorial, al cual puede acceder a través de la siguiente liga:

5

En la pantalla de Anexos pulse sobre el icono de clip para adjuntar un archivo electrónico a su solicitud por cada concepto listado.

Datos P/Eval | Adscripción | Consideraciones | Producción | Prod. Destacados | Anexos | Finalizar

Solicitante

Registro CVU: 502647 **Fecha Solicitud:** 11/01/2016

ID Conv.: 291042 **Exp. SNI** 65277 Reingreso No Vigente **Estado** En Proceso

Archivos

Los archivos electrónicos de esta sección deben estar en formato PDF de no más de 2 Megabytes.

Anexo de Citas de Artículos

ComunicadoExp419.pdf

Documentos de Identidad

País	Tipo Doc Identidad	Descripción	Nombre del Archivo	Añadir	Ver	Eliminar
MEX	FM-3	Formato Migratorio FM-3	ComunicadoExp419.pdf			
MEX	CURP	Clave Única Registro Población	p_applid=3709_290547.pdf			
MEX	RFC	Reg Federal Contribuyentes	SNI_CVU_Produccion.pdf			

Niveles/Grados Académicos

Descripción	Nombre del Archivo	Añadir	Ver	Eliminar
MAESTRIA				

Dirección de su carpeta personal en internet (Mega, Dropbox, One Drive, etc).

https://drive.google.com/folderview?id=0B-uAL1QDJCnJWUpueknwaVcfvEE&usp=sharing

Llave o contraseña de carpeta personal (Opcional).

Los archivos electrónicos en sus carpeta personal tienen tamaño y formato lib... estar organizados como se indica en la convocatoria (antes CD).

Guardar

Solo puede incorporar un archivo de **maximo 2 Mb** para cada concepto.

Examinar...

Cargar | Cancelar

Deberá usar los servicios de un proveedor de almacenamiento en la nube para crear una carpeta personal con los documentos probatorios de sus productos más destacados y de su participación en la formación de recursos humanos . Compartirá su carpeta y copiará el vínculo en esta sección.

6

❑ FINALIZAR (ENVIAR)

- ✓ En la sección “Finalizar” podrá visualizar el avance de su solicitud, el cuadro que se desplegará indicará si ha completado adecuadamente cada uno de los diferentes rubros de la solicitud. Con la liga impresión de solicitud podremos obtener un ejemplar que facilitará la revisión de la solicitud.

- ✓ Cuando considere que la información está completa y correcta, podrá finalizar la solicitud ingresando su firma electrónica. En caso de no contar con su firma electrónica o no recordarla, puede registrar una nueva. En el video que se encuentra en la siguiente liga se presenta el procedimiento para hacerlo: https://www.youtube.com/watch?v=6cZNzD3LlRA

- ✓ Cuando firme electrónicamente su solicitud, el sistema informático le enviará un acuse de recibo a la dirección de correo electrónico registrada como principal en su CVU. La recepción de dicho mensaje constituirá la confirmación de que ha concluido el proceso de envío de la solicitud con éxito; en tanto no lo reciba, la solicitud no se podrá considerar como recibida por el SNI.

6

De clic sobre el Botón Imprime Solicitud, enseguida se abrira una nueva ventana de su explorador donde usando las opciones de impresión podrá obtener la versión impresa de su solicitud.

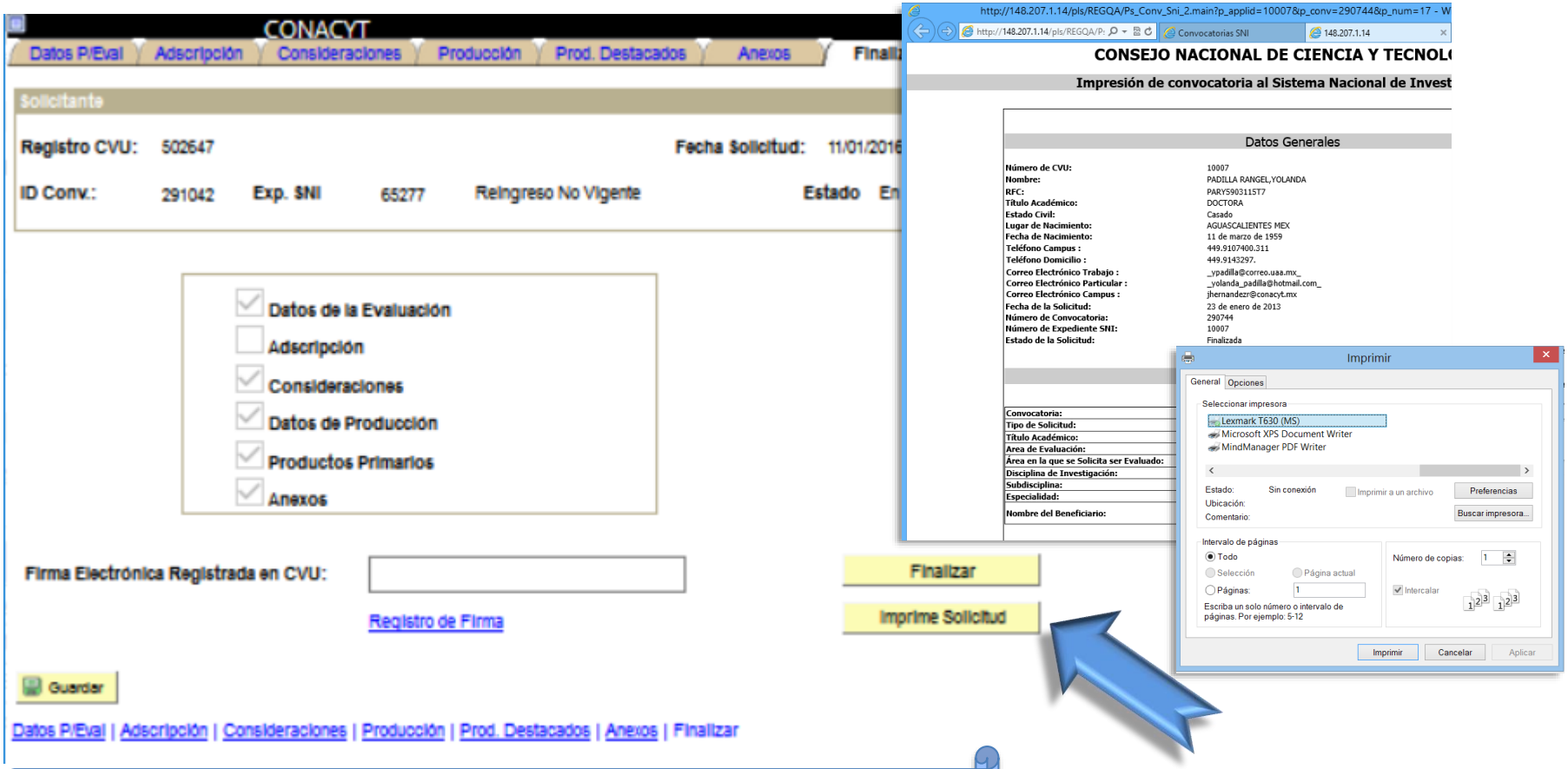

Al oprimir el Botón se abre una nueva ventana con el formato de impresión, use las opciones de impresión de su navegador para enviarlo a la impresora.

6

Introduzca su palabra clave en firma electrónica y luego use el botón Finalizar, enseguida le pedirá que confirme el envio, cuando conteste afirmativamente le será enviado un acuse.

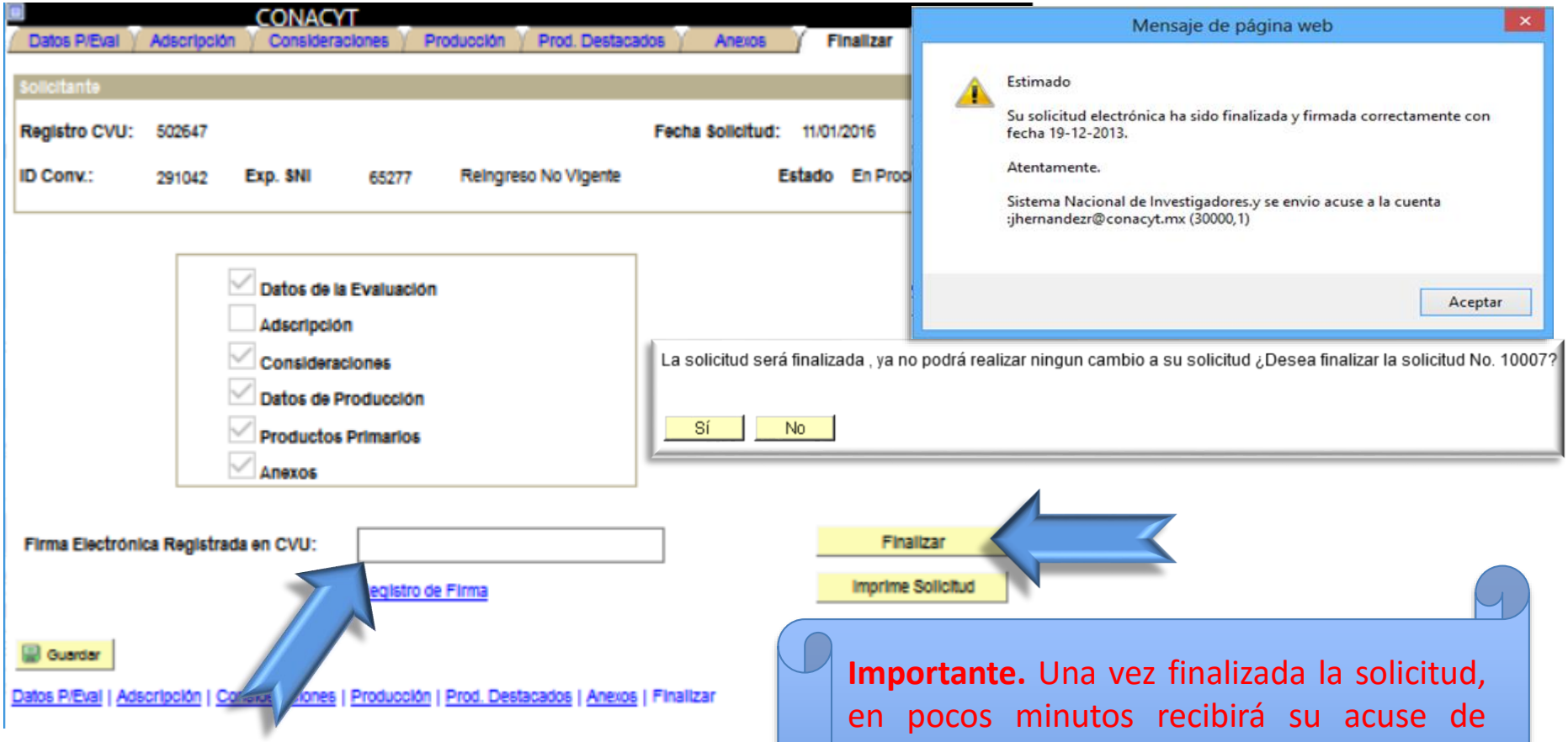

Mas información de la firma electrónica aquí:
https://www.youtube.com/watch?v=6cZNzD3LlRA

Importante. Una vez finalizada la solicitud, en pocos minutos recibirá su acuse de recepción, **La recepción de dicho mensaje constituirá la confirmación de que ha concluido el proceso de envío de la solicitud con éxito**.

6

Una vez finalizada al solicitud ya no podrá realizar más cambios, únicamente podrá imprimir su solicitud o reenviar su acuse de recibo en caso de no haberlo recibido cuando la finalizó.

El acuse es enviado a la cuenta marcada como principal en los datos generales dentro del CVU, en caso de no recibirlo el mismo día, revise su cuenta de correo en el CVU y use el botón Reenviar acuse.

MÉXICO
GOBIERNO DE LA REPÚBLICA

CONACYT
Consejo Nacional de Ciencia y Tecnología

Problemas técnicos

Su sesion ha expirado

La sesión del CVU y solicitud tienen un tiempo de espera sin actividad de máximo 20 minutos tras los cuales enviará un aviso y posteriormente terminará la sesión de manera automática SIN GUARDAR LOS CAMBIOS. Le sugerimos usar frecuentemente el Botón Guardar, asi como tener a mano toda la información a capturar antes de ingresar su usuario y contraseña.

Me muestra las pantallas encimadas o incompletas

Se recomienda el uso de versiones recientes de exploradores como Internet Explorer 11 o Mozilla FireFox ya que otros presentan fallas si no se activa la opción de compatibilidad.

1.4. Una vez dentro del sistema dar clic en el ícono de Vista de Compatibilidad (se encuentra del lado derecho de la barra de direcciones). Al momento de dar clic la página se actualizará)



Después de cambiar esta configuración deberá iniciar nuevamente su sesión.

MÉXICO
GOBIERNO DE LA REPÚBLICA

CONACYT
Consejo Nacional de Ciencia y Tecnología

Problemas técnicos

Al dar clic sobre ligas o botones no responden

Debe desactivar el bloqueo de ventanas emergentes desde su navegador. Para Internet Explorer la opción esta en el menu Herramientas -->Bloqueador de elementos emergentes .--> Desactivar bloqueador de elementos emergentes.

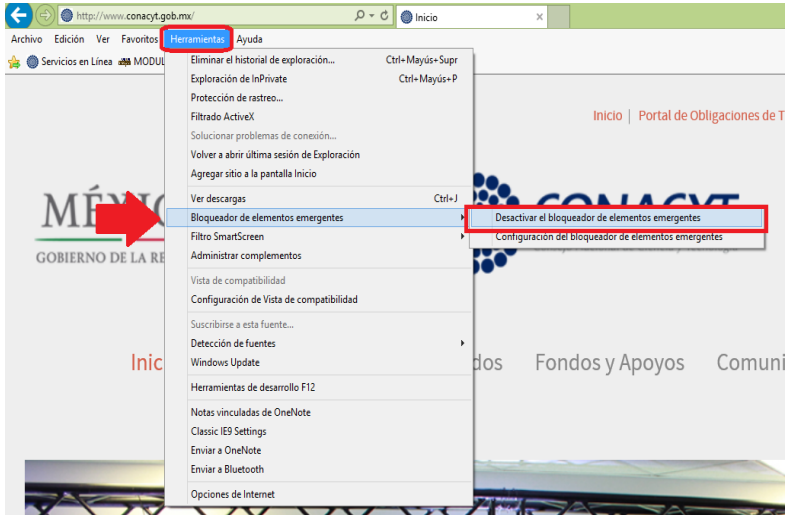

Existe una segunda opción de ventanas emergentes la cual se elimina dando clic sobre la tecla de "control" del teclado, y sin dejar de soltar esta, dar clic Mouse sobre el icono de impresión y soltar la tecla de control hasta que la ventana se abra.

Si utiliza Mozilla Firefox; Herramientas, opciones, contenido y debe quitar la palomita que aparece en la sección de Bloquear ventanas emergentes

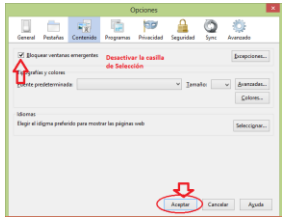

El Centro de Soporte Técnico (CST) proporciona apoyo técnico de Lunes a Viernes de 9:00 a 19:00 horas y sábado de 10:00 a 14:00 vía correo electrónico en cst@conacyt.gob.mx o en el teléfono : 53227708