

Ciencia y Tecnología

Secretaría de Ciencia, Humanidades,
Tecnología e Innovación



Guía

Registro De Cuenta Bancaria Para Becas En El Extranjero

2026

Sistema – MIIC

Secretaría de Ciencia, Humanidades, Tecnología e Innovación
DIRECCIÓN GENERAL DE BECAS Y APOYOS A LA COMUNIDAD
CIENTÍFICA Y HUMANÍSTICA



Ciencia y Tecnología

Secretaría de Ciencia, Humanidades, Tecnología e Innovación

Puntos a considerar

1. La cuenta bancaria que registre debe de tener la condición de recibir depósitos ilimitados.
2. No deberá registrar una cuenta bancaria de terceras personas, la cuenta bancaria debe pertenecer a la persona aspirante que está postulando la solicitud.
3. No se permite registrar la cuenta Clabe de una Tarjeta de Crédito.
4. El monto que se depositará en la cuenta personal será el equivalente en pesos mexicanos del monto autorizado en la Carta de Asignación de beca (Anexo Uno), conforme al tipo de cambio de referencia a la entrega de la nómina.
5. Hay tarjetas que no funcionan en Cuba, por lo que se recomienda verificar con la institución bancaria en México si se puede hacer uso de la tarjeta en el país.
6. La cuenta bancaria debe ser de débito y estar a nombre de la persona beneficiaria de la beca.
7. La Secihti no se hará cargo de ninguna comisión bancaria por parte del banco que derive del acceso al recurso de la beca a nivel nacional o internacional.
8. No es posible fraccionar el depósito de la beca en diversas cuentas bancarias.
9. Cualquier duda deberá dirigirla al correo pagosbecasext@conahcyt.mx

La cuenta bancaria que registre deberá pertenecer a alguno de los bancos autorizados por la SHCP, enlistados en el siguiente enlace:

<https://www.banxico.org.mx/cep-scl/listaInstituciones.do>

Esto garantiza la compatibilidad de la cuenta bancaria con el sistema de pago gubernamental (TESOFE) reduciendo posibles rechazos y agilizando el proceso de validación de pago.

Para comenzar el proceso de Registro de la Cuenta bancaria es necesario acceder al sistema de [MIIC](#).

Recomendaciones de uso:

Para evitar que exista un incorrecto funcionamiento del sistema, es necesario considerar lo siguiente:

• **Uso de navegador:** Es necesario hacer uso de los siguientes navegadores en su versión más reciente:

- Google Chrome
- Mozilla Firefox

- **Datos de navegación:** Es recomendable borrar información de las cookies, caché y otros datos que puedan interferir con este sistema, como: archivos, imágenes y contraseñas.

Nota: El sistema valida las siguientes reglas cuando se hace el envío de una solicitud de registro bancario:

- a. Cuenta registrada por otro usuario:**
El sistema validara si la cuenta ya está registrada por otro usuario.
- b. Registro bancario incompleto:**
El sistema validara si la cuenta CLABE y banco han sido capturados completos.
- c. Validación de cuenta CLABE:**
El sistema validara si la cuenta CLABE es una cuenta CLABE valida.
- d. Periodo de captura de cuenta:** El sistema permitirá la captura de la cuenta bancaria únicamente dentro de los 5 primeros días de cada mes.

PLATAFORMA MIIC

1. Acceder al menú Monitoreo/Mis becas



The screenshot shows the CONACYT website interface. At the top, there is a navigation bar with 'Trámites' and 'Gobierno' links. Below it, a secondary navigation bar contains 'Inicio', 'Solicitud', 'Formalización', 'Monitoreo', and 'Conclusión'. The 'Monitoreo' menu is highlighted, and a dropdown menu is visible with options: 'Mis becas', 'Mis becas nacionales', and 'Salir'. Below the navigation, the breadcrumb trail reads 'Inicio > Sistema de becas'. The main heading is 'Sistema de becas', followed by the sub-heading 'Aquí encontrarás los siguientes trámites'. A list of services is provided:

- Beca CONACYT de Posgrado en México
- Beca CONACYT de Posgrado en el Extranjero
- Carta de Reconocimiento, conclusión de la Beca

2. Seleccionar el ícono de captura de datos bancarios

Mis becas

CURP:

[Redacted]

Nombre:

[Redacted]

Primer apellido:

[Redacted]

Segundo apellido:

[Redacted]

Género:

Femenino

Nacionalidad:

Mexicana

Estado conyugal:

Casado(a)

Convocatoria	Ubicación	Grado académico	Estatus	Acciones
Becas para Especialidades Médicas en el Extr...	Extranjero	ESPECIALIDAD MÉDICA	VIGENTE	🔍 📄

3. Leer detenidamente el Aviso informativo que se visualiza en la Plataforma.

Registro o Actualización de cuenta bancaria

Aviso:

Declaro bajo protesta de decir verdad que los datos contenidos en esta ficha de registro o actualización son verídicos para recibir el apoyo que pudiera corresponderme de acuerdo con lo establecido en el convenio de asignación de beca y sus anexos, y he observado las siguientes consideraciones:

- La cuenta está a mi nombre como titular único, es una cuenta diferente a tarjeta de crédito, empresarial o EXPRESS y está libre de cualquier condición o bloqueo.
- En caso de algún error u omisión en el registro de los datos, soy el único responsable y deslindo al SECIHTI de cualquier responsabilidad o de recuperar pagos que por esta razón se puedan efectuar a una cuenta bancaria de otra persona.
- Queda estipulado que es mi total responsabilidad el resguardo de la clave personal de acceso que garantiza la confidencialidad y seguridad de la información aquí registrada.

Aviso:

La solicitud firmada electrónicamente constituye tu comprobante oficial del registro o actualización de la cuenta bancaria.

Trámite:

El trámite de registro o actualización de la cuenta bancaria finaliza cuando se realiza el firmado del comprobante.

Para realizar el registro de la cuenta bancaria realice el siguiente procedimiento.

1. Presione el botón "Cuenta Nueva" ingrese los datos de la CLABE interbancaria de su cuenta y posteriormente presione el botón "Registrar/Actualizar cuenta".
2. Presione el botón "Generar Comprobante".
3. Se sugiere que antes de firmarlo verifique que la información esté correcta, para ello presione el botón "Vista Previa/Ver Acuse".
4. Presione el botón "Firmar Documento".
5. Presione nuevamente el botón "Vista previa/Ver acuse" para visualizar su comprobante firmado de forma electrónica.
6. Se generará un movimiento de Cambio de Cuenta Bancaria que posteriormente un Jefe de departamento autorizará.

✓ Número	Estado	Fecha alta	Acciones
----------	--------	------------	----------

- La captura de cuenta bancaria estará disponible durante los primeros cinco días de cada mes, y durante este periodo estará habilitado el botón “Cuenta Nueva”

Nombre(s):	Primer apellido:	Segundo apellido:
<input type="text"/>	<input type="text"/>	<input type="text"/>
Nacionalidad:	Estado conyugal:	
<input type="text" value="Mexicana"/>	<input type="text" value="Casado(a)"/>	
CLABE *:	Banco:	No. de cuenta bancaria:
<input type="text" value="CLABE"/>	<input type="text" value="Banco"/>	<input type="text" value="Cuenta"/>
Fecha de registro:	Estatus:	
<input type="text" value="Fecha inicio"/>	<input type="text" value="Cuenta"/>	

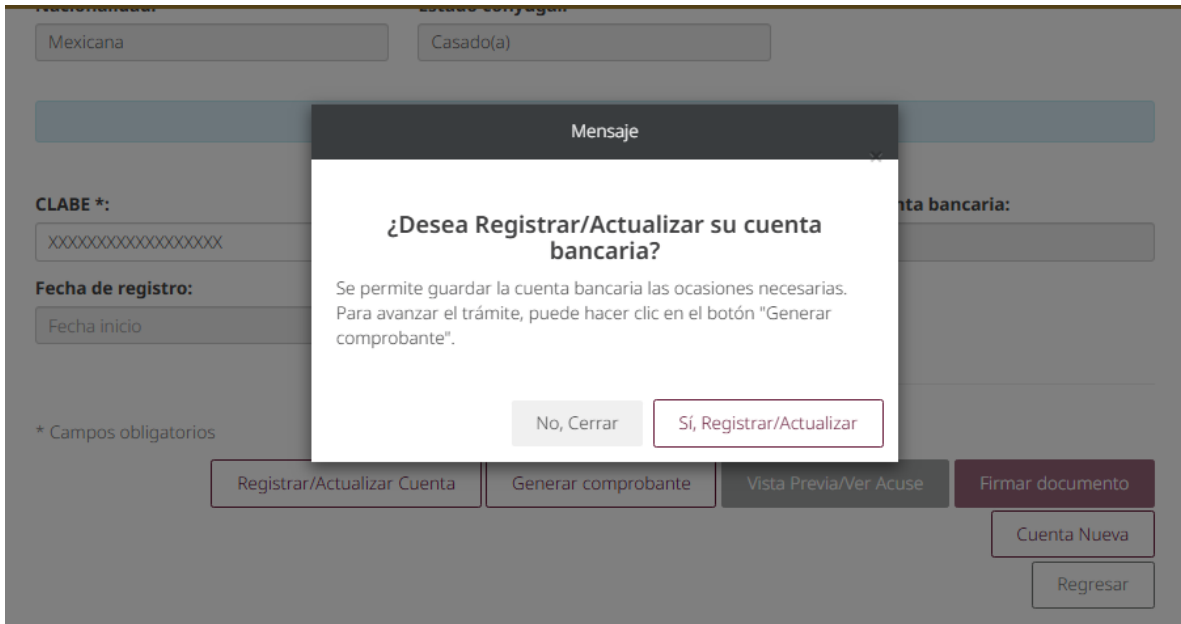
* Campos obligatorios

- Al dar clic en el botón, se habilitan las opciones que se muestran arriba:

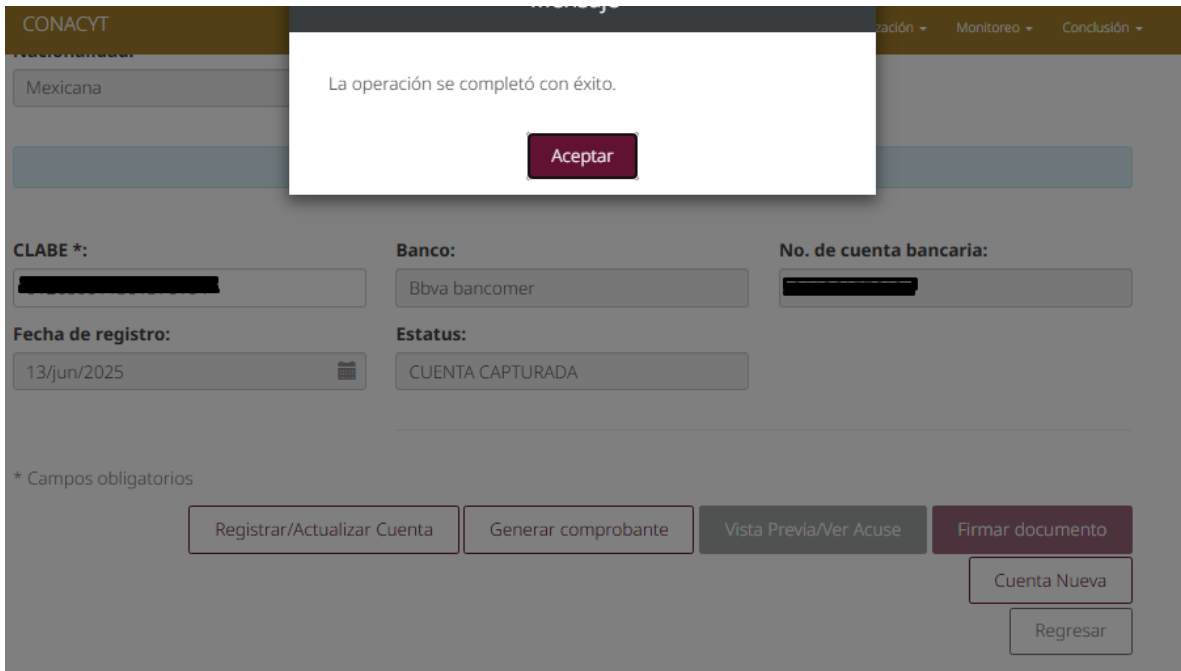
- Dar clic en **“Registrar/Actualizar cuenta”**. Le pedirá confirmar que desea actualizar la cuenta bancaria.

CONACYT			Inicio	Solicitud	Formalización	Monitoreo	Conclusión
CLABE *:	Banco:	No. de cuenta bancaria:					
<input type="text" value="xxxxxxxxxxxxxxxx"/>	<input type="text" value="Banco"/>	<input type="text" value="Cuenta"/>					
Fecha de registro:	Estatus:						
<input type="text" value="Fecha inicio"/>	<input type="text" value="Cuenta"/>						

* Campos obligatorios



Si captura una clabe bancaria que no esté siendo utilizada en otro apoyo de becas se mostrará el siguiente mensaje de confirmación.



En la parte superior podrá ver el estado en que se encuentran sus datos bancarios.

La cuenta anterior queda inactiva, la que acaba de capturar como **cuenta capturada**.

Mexicana Casado(a)

CLABE *: xxxxxxxxxxxxxxxxxxxx

Banco: Bbva bancomer

No. de cuenta bancaria: [REDACTED]

Fecha de registro: 13/jun/2025

Estatus: CUENTA CAPTURADA

* Campos obligatorios

Registrar/Actualizar Cuenta **Generar comprobante** Vista Previa/Ver Acuse Firmar documento

Cuenta Nueva

Regresar

7. Dar clic en la opción **“Generar comprobante”** y después **“Vista Previa/Ver Acuse”**
8. Con esta opción se descarga un archivo PDF, Favor de dar clic en descargas del navegador para poderlo visualizar

CONACYT Inicio Solicitud Formalización Monitoreo Conclusión

Mexicana Casado(a)

CLABE *: xxxxxxxxxxxxxxxxxxxx

Banco: Bbva bancomer

No. de cuenta bancaria: [REDACTED]

Fecha de registro: 13/jun/2025

Estatus: CUENTA PREACTIVADA

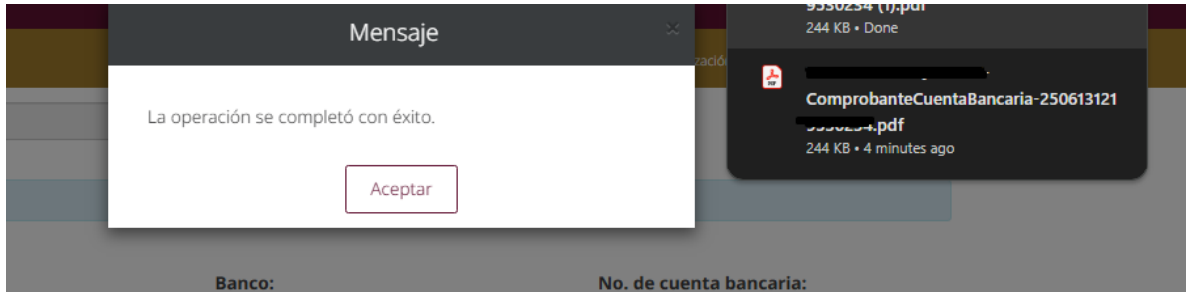
* Campos obligatorios

Registrar/Actualizar Cuenta **Generar comprobante** **Vista Previa/Ver Acuse** Firmar documento

Cuenta Nueva

Regresar

- 9.



Número	Estado	Fecha alta	Acciones
[Redacted]	CUENTA PREACTIVADA	13/06/2025	



GOBIERNO DE MÉXICO



CONAHCYT
CONSEJO NACIONAL DE HUMANIDADES
CIENCIAS Y TECNOLOGÍAS

Registro o Actualización de cuenta bancaria

Acepto que el Consejo Nacional de Humanidades, Ciencias y Tecnologías considere la información registrada como completa y veraz, como parte de la beca que me ha otorgado siendo mi voluntad sujetarme y consentir expresamente los términos y condiciones, establecidos en la normativa vigente.

Declaro que he revisado la información registrada, la cual he proporcionado directamente de forma libre y voluntaria en pleno uso de mis facultades y ésta será utilizada para el depósito de la beca Conahcyt que me ha sido otorgada.

Autorizo que la información registrada, será utilizada por la Tesorería de la Federación (TESOFE), Unidad Administrativa de la SHCP encargada de la gestión financiera de los recursos y valores del Gobierno Federal, para realizar el depósito de la beca.

Reconozco que la información registrada se puede proporcionar a las autoridades fiscalizadoras.

Manifiesto bajo protesta de decir verdad que los datos descritos a continuación pertenecen a una cuenta bancaria de la cual soy el titular.

CURP: [REDACTED]
RFC: [REDACTED]
CLABE: [REDACTED]
BANCO: [REDACTED]
CUENTA BANCARIA: [REDACTED]

[REDACTED]

Se mostrará una vista previa de los datos capturados, favor de validarlos y si todo es correcto dar clic en FIRMAR DOCUMENTO.

Al haber firmado el documento es necesario generar nuevamente el PDF dando clic nuevamente en "Vista Previa/Ver Acuse".

Para comprobar que se actualizaron correctamente los datos bancarios, en la descarga del comprobante se debe mostrar la cadena de firma electrónica y el estado de la beca debe ser "Cuenta Aceptada".

13/Jun/2023 CUENTA REACTIVADA

* Campos obligatorios

Registrar/Actualizar Cuenta Generar comprobante Vista Previa/Ver Acuse **Firmar documento**

Cuenta Nueva

Regresar

La operación se completó con éxito.

Aceptar

CLABE *: XXXXXXXX

Banco: [Redacted]

No. de cuenta bancaria: [Redacted]

Fecha de registro: 13/jun/2025

Estatus: CUENTA PREAMBIVADA

* Campos obligatorios

Registrar/Actualizar Cuenta Generar comprobante Vista Previa/Ver Acuse Firmar documento

Cuenta Nueva

Regresar

13/jun/2025 CUENTA ACEPTADA

* Campos obligatorios

Registrar/Actualizar Cuenta Generar comprobante **Vista Previa/Ver Acuse** Firmar documento

Cuenta Nueva

Regresar

v 1.0.67

