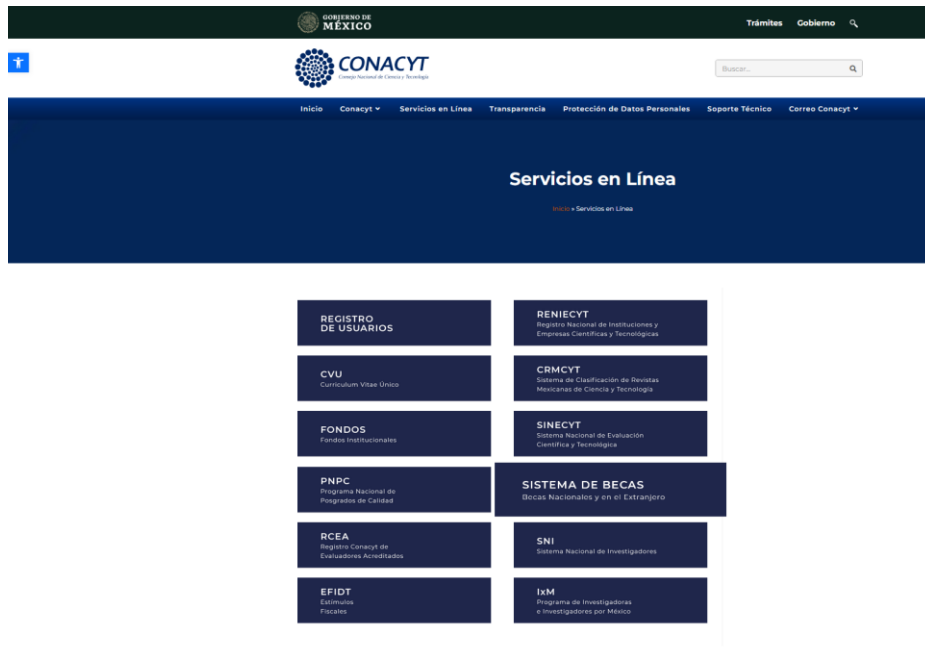


Manual para solicitar la reexpedición del monto rechazado

Derivado de la suspensión por el motivo de rechazo bancario, la persona becaria debe ingresar al sistema de becas MIIC atendiendo los siguientes pasos.

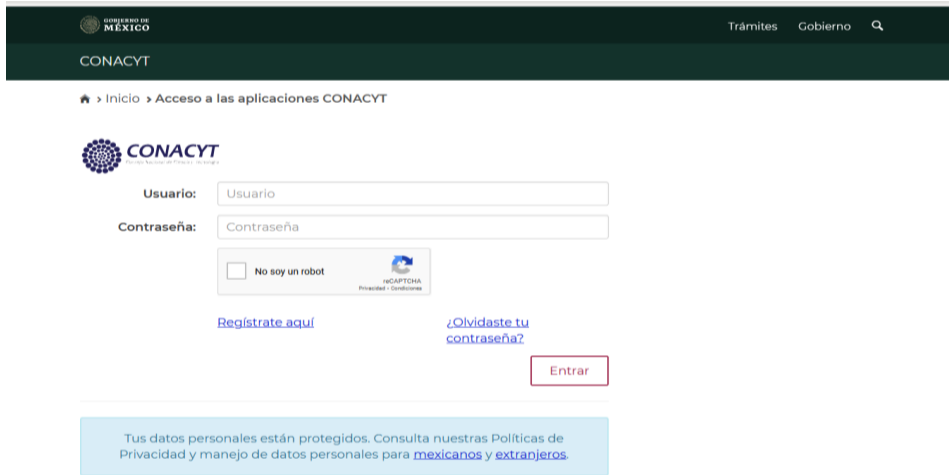
1.- Ingresa a la página web de CONACYT <https://conacyt.mx/> dar click en el cuadro de “Trámites y servicios en línea”



2.-**Seleccionar** *Sistema de Becas /Becas Nacionales y en el Extranjero* y darle click



3. Ingresa al sistema de becas MIIC con su usuario y contraseña



GOBIERNO DE MÉXICO Trámites Gobierno


CONACYT

Inicio > Acceso a las aplicaciones CONACYT

CONACYT

Usuario:

Contraseña:

No soy un robot 

[Regístrate aquí](#) [¿Olvidaste tu contraseña?](#)

Tus datos personales están protegidos. Consulta nuestras Políticas de Privacidad y manejo de datos personales para [mexicanos](#) y [extranjeros](#).

4. Realizar el registro de cambio de la cuenta bancaria anexando los archivos correspondientes a ésta y oprimir guardar.

5. La carta de solicitud debe exponer los motivos por los cuales solicita el cambio de cuenta y debe expresar que usted autoriza a realizar el cambio de cuenta,

El contrato bancario debe tener clabe interbancaria
La identificación oficial debe ir acompañada de la CURP

Tipo documento	Nombre
Carta de autorización de cambio de cuenta bancaria	Carta autorización Pamela.pdf
Contrato bancario	Contrato BBVA-Pamela.pdf
Identificación oficial	INE ambos lados Pamela.pdf

6. Posteriormente la **Dirección de Becas y Posgrado** podrá autorizar la solicitud del cambio solicitado y continuar con la reexpedición del monto rechazado.