



GOBIERNO DE
MÉXICO



CONACYT
Consejo Nacional de Ciencia y Tecnología

MANUAL DE USUARIO

Apoyo Complementario a
Becas para Estudios de
Licenciatura en Centros
Públicos de Investigación
CONACYT-
Registro de solicitudes

Rol: Aspirante

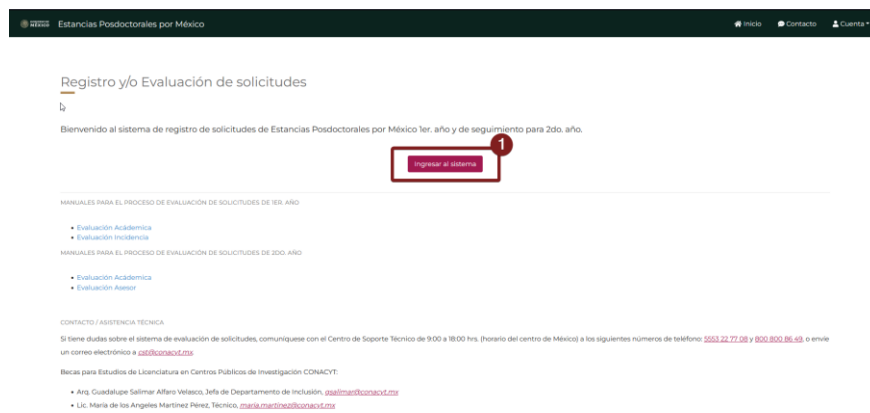
Índice

- 1. Inicio..... 3
 - 1.1. Recomendaciones de uso..... 3
- 2. Iniciar Sesión..... 4
- 3. Bandeja de Entrada..... 5
- 4. Registro de nueva Solicitud 6
- 5. Datos generales 7
- 6. Datos de la institución..... 8
- 7. Documentos de la Solicitud..... 9
- 8. Envío de solicitud 10
 - 8.1. Firma de Sistema 12
- 9. Dudas o aclaraciones 13

1. Inicio

Para el registro de una Solicitud de la convocatoria **Apoyo Complementario a Becas para Estudios de Licenciatura en Centros Públicos de Investigación CONACYT**, deberá ingresar al Sistema de [Registro](#). Dentro de este sistema se le presentará una pantalla inicial con la información de contacto de las diferentes convocatorias, dentro en esta misma pantalla se le habilitará un botón para el acceso al sistema, para ello es necesario realizar lo siguiente:

1.- Dar clic en el botón **Ingresar al sistema**



Al dar clic en el botón **Ingresar al Sistema** se le redireccionará a una pantalla adicional para el ingreso y validación de sus credenciales CVU.

1.1. Recomendaciones de uso

Para evitar que exista un incorrecto funcionamiento del sistema, es necesario considerar lo siguiente:

- **Uso de navegador:** Es necesario hacer uso de los siguientes navegadores en su versión más reciente:
 - Google Chrome
 - Mozilla Firefox
- **Datos de navegación:** Es recomendable borre información de las cookies, caché y otros datos que puedan interferir con este sistema, como: archivos, imágenes y contraseñas.
- **Crear o actualizar** el [Currículum Vitae Único \(CVU\)](#) en el portal del Conacyt, altamente recomendado tenga actualizado este insumo para el correcto acceso o presentación de su información en el Sistema de Posdoctorado.



2. Iniciar Sesión

Una vez dentro de la pantalla de **Inicio de Sesión** es necesario ingrese usuario y contraseña, mismo con el que ingresa al sistema CVU de CONACYT, para ello es necesario:

1. Capturar el Correo electrónico (Usuario) y Contraseña de dicho de dicho sistema
2. Dar clic en el botón **Iniciar sesión**.

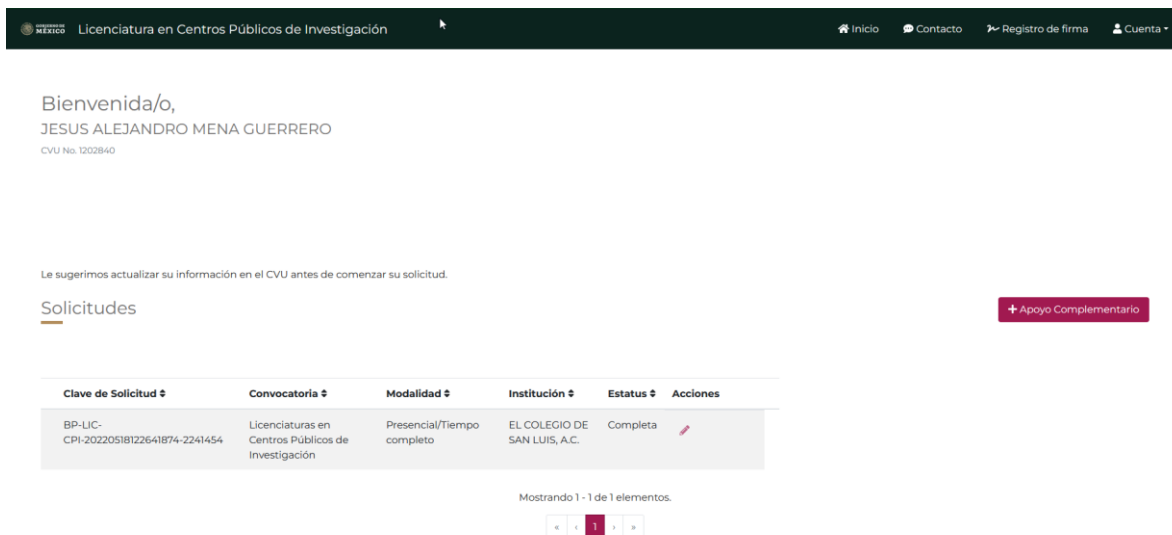
Nota: Recuerde el sistema realizará una validación de la información proporcionada, por lo que es necesario cuente con sus credenciales actualizadas y correctas de CVU, en el caso que no recuerde su contraseña podrá dar clic en la opción presentada [¿Olvidó su contraseña?](#)





3. Bandeja de Entrada

Una vez que ha ingresado al sistema, este le presentará la pantalla de bandeja de entrada de solicitudes, En la parte superior podrá ver su información personal (con su nombre y número de CVU), corrobore que esta esta correcta para poder continuar con el proceso de alta de Solicitud.



Dentro de esta pantalla se le presenta de manera adicional la solicitud que haya iniciado previamente, en el caso de no tener alguna o iniciar por primera vez al sistema, es necesario que la inicie, para así mismo iniciar su proceso de postulación.

1.- Dar clic en el botón **Apoyo complementario**



Nota: Para la solicitud de un apoyo Complementario en la Convocatoria **Apoyo Complementario a Becas para Estudios de Licenciatura en Centros Públicos de Investigación CONACYT**, es necesario tener una beca vigente previa de la convocatoria **Becas para Estudios de Licenciatura en Centros Públicos de Investigación CONACYT**, de lo contrario no se desplegará la opción para la solicitud de una nueva solicitud






4. Registro de nueva Solicitud

Dado que se requiere iniciar una Solicitud para que comience el proceso de postulación de la Convocatoria **Apoyo Complementario a Becas para Estudios de Licenciatura en Centros Públicos de Investigación CONACYT** es necesario de clic en el botón iniciar.

1.- Dar clic en el botón **Apoyo complementario**

Le sugerimos actualizar su información en el CVU antes de comenzar su solicitud.

Solicitudes



Clave de Solicitud	Convocatoria	Modalidad	Institución	Estatus	Acciones
BP-LIC-CPH-20220518122641874-2241454	Licenciaturas en Centros Públicos de Investigación	Presencial/Tiempo completo	EL COLEGIO DE SAN LUIS, A.C.	Completa	

Mostrando 1-1 de 1 elementos.

El sistema lo moverá a una nueva pantalla (**Datos generales**), para la revisión de la información base de la solicitud





5. Datos generales

Dentro de la pantalla **Datos generales** es necesario haga una revisión a detalle de la información que se le esta cargando para los campos del programa, dichos campos son:

1. Convocatoria
2. Nombre de programa
3. Área de conocimiento
4. Duración de programa
5. Grado
6. Sede

CVU No. 1202840
JESUS ALEJANDRO MENA GUERRERO

Inicio

Datos generales

Datos generales

1 Convocatoria
Apoyo complementario a becas para estudios en Licenciatur...

2 Nombre de programa
Licenciatura en Relaciones Internacionales

3 Área de conocimiento
Ciencias Sociales

4 Duración de programa
54

5 Grado
Licenciatura

6 Sede
El Colegio de San Luis

Entidad Federativa
San Luis Potosí

Guardar

Es necesario que revise que la información proporcionada haga match con el programa que actualmente cursa con su Licenciatura, es importante que valide y se asegure que esta información corresponda, por lo que en el caso de que todo este bien, de clic en el botón **Guardar**

1. Dar clic en el botón **Guardar**



Licenciatura en Centros Públicos de Investigación

CVU No. 1202840

JESUS ALEJANDRO MENA GUERRERO

Inicio

Datos generales

Área de conocimiento

Ciencias Sociales

Duración de programa

54

Grado

Licenciatura

Sede

El Colegio de San Luis

Entidad Federativa

San Luis Potosí

Guardar 1

Al dar clic en el Botón **Guardar** el sistema le habilitará algunas secciones adicionales (Datos de la institución, Documentos de la solicitud y Envío de solicitud), mismas que deberá revisar y validar estén correctas.

NOTA: Al no coincidir la información y es necesario solicitar que se haga el cambio de la información presentada con la **Coordinación de Apoyos a Becarios e Investigadores**

6. Datos de la institución

Para la validación de información de la institución receptora (Lugar de estancia), es necesario dé clic en la opción del menú lateral “**Datos de la institución**”.

1.- Dar clic en la opción **Datos de la institución**

Licenciatura en Centros Públicos de Investigación

Solicitud No. 3840252

CVU No. 1202840

JESUS ALEJANDRO MENA GUERRERO

Inicio

Datos generales

Datos de la institución 1

Documentos de la solicitud

Envío de solicitud

Datos de la institución

RENIECYT: 1704122

EL COLEGIO DE SAN LUIS, A.C.

Se han guardado los datos de la institución

Al acceder a la pantalla de Datos de la institución receptora es necesario valide que la información presentada corresponde a la información donde actualmente cursa su Licenciatura, la estructura de la pantalla tiene una vista similar a la siguiente imagen





Licenciatura en Centros Públicos de Investigación

Solicitud No. 3840252
CVU No. 1202840

JESUS ALEJANDRO MENA GUERRERO

Inicio

Datos generales

Datos de la institución

Documentos de la solicitud

Envío de solicitud

Datos de la institución

RENIECYT: 1704122
EL COLEGIO DE SAN LUIS, A.C.

Se han guardado los datos de la institución

Es importante que valide y se asegure que esta información corresponda con su institución, por lo que en el caso de que todo esté bien, puede continuar con el proceso de Revisión

NOTA: Al no coincidir la información de su Institución receptora y es necesario solicitar que se haga el cambio de la información presentada con la **Coordinación de Apoyos a Becarios e Investigadores**

7. Documentos de la Solicitud

Para adjuntar archivos necesarios o complementarios a su solicitud, es necesario dé clic en la opción de menú lateral **Documentos de la solicitud**

Licenciatura en Centros Públicos de Investigación

Solicitud No. 3840252
CVU No. 1202840

JESUS ALEJANDRO MENA GUERRERO

Inicio

Datos generales

Datos de la institución

Documentos de la solicitud

Envío de solicitud

Documentos de la solicitud

**Los archivos deberán tener formato PDF, el tamaño

Tipo de documento a subir
Seleccione un tipo de documento

Nombre de documento

A través de esta pantalla, podrá subir todos los documentos solicitados en la convocatoria, para adjuntar los documentos necesarios de la solicitud se tiene que especificar el **Tipo de documento a subir**, y posteriormente, se tiene que dar clic en el botón **“Buscar Archivo”**.

- 1.- Especificar **Tipo de documento a subir**
- 2.- Dar clic en el botón **Buscar Archivo**

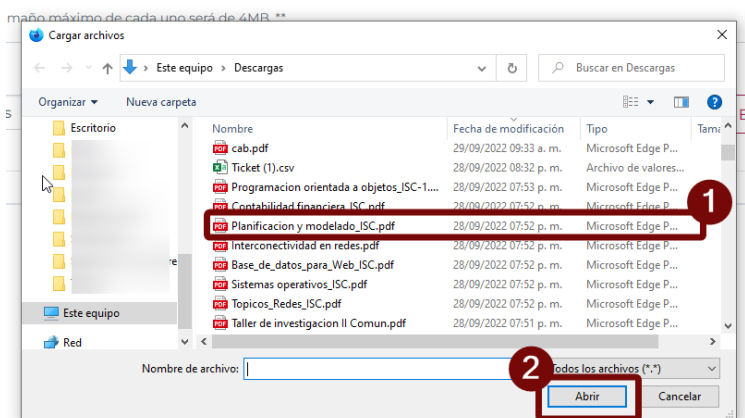
Documentos de la solicitud

Los archivos deberán tener formato PDF, el tamaño máximo de cada uno será de 4MB.

#	Nombre de documento	Tipo de documento	Acciones
---	---------------------	-------------------	----------

El sistema le muestra una ventana, a través de la que puede buscar y seleccionar el archivo deseado, dar clic en el botón **“Abrir”**.

- 1.- Seleccionar archivo
- 2.- Dar clic en el botón abrir



Al seleccionar el archivo, el sistema le presenta el nombre de éste y le permite adjuntarlo y asociarlo a la solicitud, para ello, es necesario dar clic en el botón **Subir**.

- 1.- Dar clic en el botón **Subir**

#	Nombre de documento	Tipo de documento	Acciones
---	---------------------	-------------------	----------

8. Envío de solicitud

Una vez revisada y completada la información de cada una de las secciones de la solicitud, el sistema le permite el envío de ésta; para ello, es necesario dé clic en la opción de menú lateral **“Envío de solicitud”**.

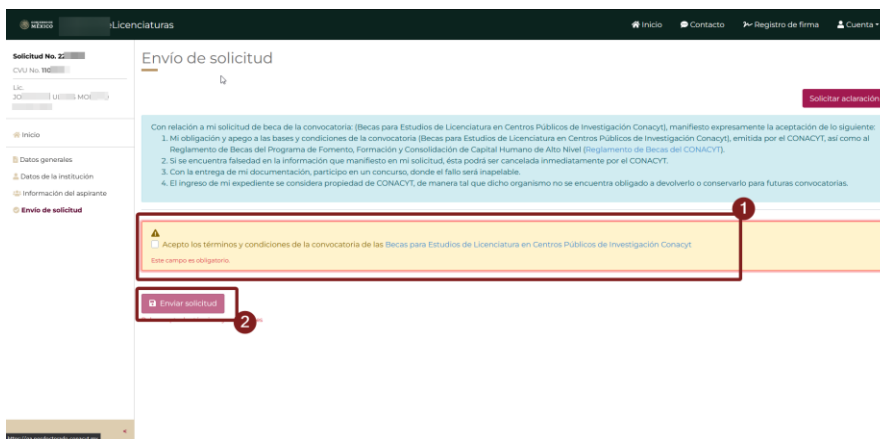
- 1.- Dar clic en la opción **Envío de solicitud**



Dentro de esta pantalla el sistema le presentará los términos y condiciones del reglamento de becas por lo que se hace necesario que toda la información presentada en las secciones previas haya sido validada, por lo que se le presentará la opción de Aceptar los términos y condiciones

1.- Dar clic en la opción **Acepto los términos**

2.- Dar clic en el botón **Enviar Solicitud**



Al realizar esto el sistema le desplegará una ventana emergente en la cual se solicitará Firmar la solicitud; también el sistema le alerta que, **una vez enviada y firmada la solicitud ya no le será posible hacer cambios posteriores a la misma**. Para esto es necesario incluir dicha firma y posteriormente dar clic en el botón "Firmar solicitud" para que confirme el envío de su solicitud.

Si la solicitud cumple con todos los requerimientos de captura, el sistema le muestra un mensaje de confirmación.





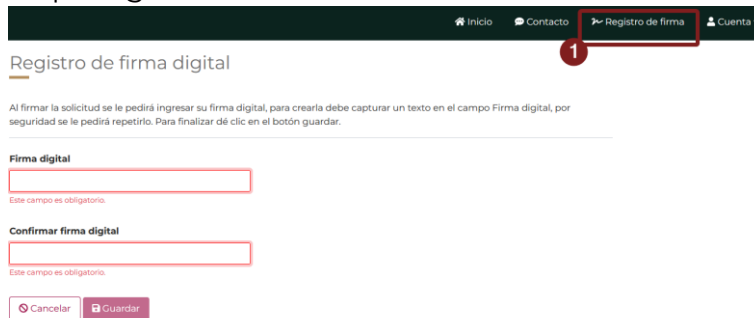
Con el cual el proceso de Postulación esta completo, considere que estará recibiendo de igual forma una notificación vía correo electrónico

NOTA:

Considere que, una vez enviada la solicitud, esta pasa a un estado de **Completa**, la cual, ya no podrá modificar

8.1. Firma de Sistema

En el caso de no contar con un registro de Firma, se debe dar clic en la opción “No tengo firma” para generarla.



Dentro de esta pantalla y en el caso de no tener una firma o no recordarla, el sistema le solicitará ingresar la firma que estará usando para él envío de la Solicitud, así mismo, un campo de confirmación y se pueda corroborar que son iguales para su guardado, para ello es necesario:

1. Ingresar firma
2. Ingresar la confirmación de firma
3. Dar clic en el botón **Guardar**





Registro de firma digital

Al firmar la solicitud se le pedirá ingresar su firma digital, para crearla debe capturar un texto en el campo Firma digital, por seguridad se le pedirá repetirlo. Para finalizar dé clic en el botón guardar.

1

Firma digital

Para copiar el código QR

2

Confirmar firma digital

Para copiar el código QR

3

Cancelar Guardar

Una vez que se ha guardado dicha firma, podrá ser usada para el firmado y envío de Solicitud

9. Dudas o aclaraciones

Si requiere soporte técnico favor de comunicarse al Centro de Soporte Técnico <https://conacyt.mx/soporte-tecnico/>.

Para cualquier duda respecto al contenido de la Convocatoria Apoyos Complementarios a Becas para Estudios de Licenciatura en Centros Públicos de Investigación CONACYT, favor de consultar a:

- Arq. Guadalupe Salimar Alfaro Velasco, jefa de Departamento de Inclusión, gsalimar@conacyt.mx
- Lic. María de los Angeles Martínez Pérez, Técnico, maria.martinez@conacyt.mx