

Guía de captura de la Convocatoria de Proyectos de Desarrollo Científico para Atender Problemas Nacionales 2015

Le damos la bienvenida al nuevo sistema de captura de prepropuestas.

Para acceder al portal es necesario que cuente con la última versión de algún explorador.

Recomendamos utilizar FIREFOX  o Chrome , que tiene mayor compatibilidad con el sistema.

La liga del sistema esta publicada en el repositorio de la convocatoria

<http://www.conacyt.mx/index.php/el-conacyt/convocatorias-y-resultados-conacyt/convocatorias-desarrollo-cientifico-1/convocatoria-de-proyectos-de-desarrollo-cientifico-para-atender-problemas-nacionales-2015>

o de clic en este link.

<http://aplicaciones.conacyt.mx/problemasNacionales/login.html>



MÉXICO GOBIERNO DE LA REPÚBLICA

CONACYT Consejo Nacional de Ciencia y Tecnología

Problemas Nacionales
versión 1.03

BIENVENIDO

Usuario

Contraseña

Entrar

CONVOCATORIA PROYECTOS DE DESARROLLO CIENTÍFICO PARA ATENDER PROBLEMAS NACIONALES 2015

CONACYT 45 años

Centro de Soporte Técnico (problemasnacionales@conacyt.mx) de la Ciudad de México y área metropolitana por favor marque al 53227708 ó al 53227700 Extensión 6126,6128 en el resto del país el 01 800 800 8849
El horario de atención es de lunes a viernes de 9:00 hrs. a 18:00 hrs. y sábado de 10:00 hrs. a 15:00 hrs.

INGRESO AL SISTEMA.-Para el ingreso al sistema es necesario contar con una clave de CVU. Si usted ya cuenta con su Usuario y Contraseña, puede escribirlos en los recuadros correspondientes y dar un clic en botón ENTRAR.

NUEVO USUARIO.- Si usted aún no se registra como usuario de los servicios que brinda CONACYT, será necesario que se registre antes de capturar su solicitud de apoyo. ESTO IMPLICA QUE USTED REGISTRE SU CURRÍCULUM VITAE ÚNICO (CVU), en la siguiente liga:

<http://www.conacyt.mx/index.php/el-conacyt/servicios-en-linea>

en el apartado de **Registro de Nuevos Usuarios**

RECUPERACIÓN DE USUARIO Y CONTRASEÑA.- Si no recuerda su Usuario y contraseña, ingrese a esta liga y se le proporcionará a la brevedad a través del correo su clave de acceso, con las cuales podrá ingresar al formato de captura de solicitud.

http://registros.main.conacyt.mx/psc/REGCYT/EMPLOYEE/REGCYT/c/MAINTAIN_SECURITY.EMAIL_PSWD.GBL

SISTEMA

Lo primero que va a mostrarse es esta leyenda:

ⓘ LA SIGUIENTE SOLICITUD DEBERÁ SER GUARDADA EN UNA O VARIAS OCASIONES Y PUEDE SER MODIFICADA LAS VECES QUE SE DESEE. SIN EMBARGO, UNA VEZ QUE SE OPRIME EL BOTÓN “ENVIAR”, YA NO SE PODRÁ REGISTRAR CAMBIO ALGUNO.

ⓘ UNA VEZ QUE LLENE LOS DATOS GENERALES Y GUARDE LA INFORMACIÓN, PODRÁ LLENAR EL RESTO DE LA SOLICITUD.

[Aceptar](#)

Al dar clic en ACEPTAR, se cierra el aviso y podrá comenzar con la captura.

1.-PANTALLA DE DATOS GENERALES

Así se muestra la pantalla.

gob.mx PROBLEMAS NACIONALES

NELLY MORELLO FERNANDEZ

36 9
Minutos Segundos

Datos generales

* Campos requeridos

Institución

*Nombre de la institución: SELECCIONE UNA OPCIÓN

*Número RENIECYT: [input] Validar

Dependencia: SELECCIONE UNA OPCIÓN

Nombre de la institución a la que pertenece el RENIECYT: [input]

Datos Generales

* Título/Nombre del Proyecto: [input]

* Demandas: SELECCIONE UNA OPCIÓN

* Modalidad: SELECCIONE UNA OPCIÓN

* Área del S.N.I.:

* Área seleccionada [Seleccionar]

ÁREA	DISCIPLINA	SUBDISCIPLINA	ELIMINAR
Ningún dato disponible en esta tabla			

* Palabras clave: [input] [input] [input]

* Entidad Federativa sede del proyecto: SELECCIONE UNA OPCIÓN

Datos de contacto

* E-mail: [input] ¿Es investigador del S.N.I.?

* Ingrese su comprobante de grado: [input] Examinar...

[Guardar](#) [Salir](#)

gob.mx MOVER MÉXICO

De lado superior derecho marcado en rojo se encuentra el nombre de quien inicia la sesión y es la persona que va a capturar la prepropuesta llamado proponente y/o RESPONSABLE TECNICO. Aparecen unos números marcados como minutos y segundos, esta es una referencia del tiempo de navegación y nos ayudara para saber el tiempo de inactividad. Solo cuando se guarda información el marcador comienza de nuevo en 40 min., por lo que sugerimos que trabaje simultáneamente en un Word los campos que son más tardados en capturar, para que usted pueda copiar y pegar la información necesaria de esta pantalla.

En la pantalla se puede observar con letras rojas la leyenda ***campo requerido**. El nombre del campo requerido tiene un asterisco, adicionalmente al momento de querer enviar la prepropuesta, el sistema va a mostrar los datos que son requeridos a través de mensajes en la parte superior con letras rojas como se muestra en la siguiente imagen:

1.1 INSTITUCIÓN

Esta convocatoria está dirigida a Instituciones de Educación Superior, Centros Públicos de Investigación y en general a instituciones del sector público, de los ámbitos federal o estatal, que realicen actividades de investigación científica, social o de desarrollo tecnológico, las cuales deberán estar registradas ante el RENIECYT.

1.-Seleccione primero de la lista la INSTITUCIÓN, después siga con la DEPENDENCIA.

2.-Si usted se sabe el número de RENIECYT, por favor, escriba el número en caso contrario le sugerimos esta aplicación para buscarlo.

Liga para buscar en el RENIECYT:

<http://148.207.1.115/siicyt/reniecyt/inicio.do?pSel>

Después de capturar el número por favor seleccione el botón de validar, le mostrara el nombre de la INSTITUCIÓN abajo.

Institución *Nombre de la institución: <input type="text" value="UNIVERSIDAD NACIONAL AUTONOMA DE MEXICO"/>	Número RENIECYT: <input type="text" value="2249-13"/> <input type="button" value="Q Validar"/>
Dependencia: <input type="text" value="FACULTAD DE ESTUDIOS SUPERIORES ARAGON"/>	Nombre de la institución a la que pertenece el RENIECYT: <input type="text" value="FACULTAD DE ESTUDIOS SUPERIORES ARAGÓN"/>

↑ Deberán coincidir ↑

1.2-DATOS GENERALES

Datos Generales

* Título/Nombre del Proyecto:

Ingrese el título de su proyecto

Escriba solo el título del proyecto, de forma corrida, por favor no ocupe la tecla enter en esta sección. Puede escribir hasta 100 caracteres.

* Demandas:

Seleccione una demanda

De acuerdo a la convocatoria elija la demanda con la que va a participar en alguno de los siguientes temas prioritarios:

- *Gestión integral del agua, seguridad hídrica y derecho del agua
- *Mitigación y adaptación al cambio climático
- *Resiliencia frente a desastres naturales y tecnológicos
- *Aprovechamiento y protección de ecosistemas y de la biodiversidad
- *Los océanos y su aprovechamiento
- *Alimentos y su producción
- *Ciudades y desarrollo urbano
- *Conectividad informática y desarrollo de las tecnologías de la información, la comunicación y las telecomunicaciones
- *Manufactura de alta tecnología
- *Consumo sustentable de energía
- *Desarrollo y aprovechamiento de energías renovables limpias
- *Conducta humana y prevención de adicciones
- *Enfermedades emergentes y de importancia nacional
- *Combate a la pobreza y seguridad alimentaria
- *Migraciones y asentamientos humanos
- *Seguridad ciudadana
- *Economía del conocimiento
- *Prevención de riesgos naturales

* Modalidad:

Seleccione la modalidad de la propuesta

Se consideran propuestas presentados por:

- **Investigadores Jóvenes.** Son aquellos investigadores que sean menores de 40 años para los hombres o menores de 43 años para las mujeres o que hayan obtenido el grado de Doctor en los últimos 5 años, en ambos casos tomando como referencia la fecha de cierre de la convocatoria. En cualquiera de las dos definiciones, es imprescindible adjuntar un comprobante oficial.
- **Investigadores.** Son aquellos investigadores cuya producción científica y experiencia en formación de recursos humanos denoten una alta productividad, liderazgo e independencia.
- **Grupos de Investigación.** Son aquellos grupos de investigadores que se hayan conformado en un grupo de investigación para responder a la presente convocatoria. Los grupos de investigación deben ser preferentemente de al menos dos instituciones diferentes o de la misma institución pero de unidades académicas diferentes. En cualquier caso, debe quedar claro que el grupo permitirá darle a la propuesta un enfoque interdisciplinario.

Es importante aclarar que de acuerdo a la modalidad que seleccione en este apartado, cambiara la pantalla de documentos adjuntos, por favor seleccione la modalidad adecuada.


Área de conocimiento

Para buscar y seleccionar el área de conocimiento, deberá dar clic al botón de Seleccionar.

* Área del S.N.I.:

* Área seleccionada			
ÁREA	DISCIPLINA	SUBDISCIPLINA	ELIMINAR
Ningún dato disponible en esta tabla			

Indique el área de S.N.I. a la que pertenece su proyecto



Le mostrara la siguiente pantalla en donde se realizara la búsqueda.

Búsqueda de clasificación del conocimiento			
Para realizar la búsqueda, proporcione una palabra de al menos tres caracteres			
INGRESA TU BÚSQUETA <input type="text"/> <input type="button" value="Q"/>			
ÁREA	DISCIPLINA	SUBDISCIPLINA	ELEGIR
Ningún dato disponible en esta tabla			

Anterior Siguiente

Se puede hacer la búsqueda por área del conocimiento, disciplina o subdisciplina en cuyo caso le pueden aparecer una cantidad grande de resultados que aparecerán en pantallas que podrá ir viendo seleccionándolas en la parte inferior hasta que encuentre la disciplina o subdisciplina que mejor describa su pre-propuesta.

Búsqueda de clasificación del conocimiento

Para realizar la búsqueda, proporcione una palabra de al menos tres caracteres

QUIMICA

ÁREA	DISCIPLINA	SUBDISCIPLINA	ELEGIR
BIOLOGÍA Y QUÍMICA	BIOLOGÍA	ANATOMIA	<input type="radio"/>
BIOLOGÍA Y QUÍMICA	BIOLOGÍA	BIOFISICA	<input type="radio"/>
BIOLOGÍA Y QUÍMICA	BIOLOGÍA	BIOLOGIA MARINA	<input type="radio"/>
BIOLOGÍA Y QUÍMICA	BIOLOGÍA	BIOQUIMICA	<input type="radio"/>
BIOLOGÍA Y QUÍMICA	BIOLOGÍA	BOTANICA	<input type="radio"/>
BIOLOGÍA Y QUÍMICA	BIOLOGÍA	BIOLOGIA CELULAR	<input type="radio"/>
BIOLOGÍA Y QUÍMICA	BIOLOGÍA	ECOLOGIA	<input type="radio"/>

Anterior 1 2 3 4 5 ... 8 Siguiente

Por ejemplo:

Para buscar la subespecialidad de inmunología, en el campo escribiremos las primeras letras y se mostrara en la parte inferior la consulta filtrada que contengan estas letras. Se selecciona marcando el la opción, como se muestra en la imagen.

Nota: es importante que no de clic en la tecla enter, en esta pantalla, si lo hace lo regresara a la pantalla anterior y tendrá que hacer nuevamente la consulta.

Búsqueda de clasificación del conocimiento

Para realizar la búsqueda, proporcione una palabra de al menos tres caracteres

INMUNO

AREA	DISCIPLINA	SUBDISCIPLINA	ELEGIR
BIOLOGÍA Y QUÍMICA	BIOLOGÍA	INMUNOLOGIA	<input type="radio"/>
CIENCIAS AGROPECUARIAS Y BIOTECNOLOGÍA	MEDICINA VETERINARIA	INMUNOLOGIA	<input checked="" type="radio"/>
MEDICINA Y CIENCIAS DE LA SALUD	MEDICINA	INMUNOLOGIA CLINICA Y ALERGIAS	<input type="radio"/>

Anterior 1 Siguiente

Al oprimir el botón de regresar nos regresa a la pantalla de datos generales, con la información ya capturada.

* Palabras clave:

Deberá indicar palabras clave relacionadas claramente con la propuesta, es requerida por lo menos una, y que se deberá capturar en la primera casilla, en este ejemplo la marcada con la estrella roja.

*Entidad Federativa sede del proyecto:

Deberá seleccionar del listado la entidad federativa del proyecto.

Datos de contacto

* E-mail:

Deberá escribir el correo de comunicación para tratar lo relacionado a esta convocatoria.

El sistema marca las letras con mayúscula, sin embargo el sistema lo captura tal cual lo escriba, usted puede verificar como se capturo su correo electrónico al revisarlo en el borrador. (Consultar el apartado número 5 de este manual.)

¿Es investigador del S.N.I.?

*Ingrese su comprobante de grado

En este apartado por default aparece en NO, para este caso deberá ingresar el documento probatorio de grado de doctor.

En caso de que seleccione que SI, deberá seleccionar su nivel de SNI.

¿Es investigador del S.N.I.?

* Nivel:

SELECCIONE UNA OPCION
CANDIDATO
NIVEL 1
NIVEL 2
NIVEL 3
EMERITO

Podemos guardar la información mientras la sesión esta activa, como lo mencionamos anteriormente la sesión se reinicia en 40 minutos. El sistema guarda la información y muestra las alertas de los campos requeridos de la pantalla. Cuando se ha capturado toda la información requerida de la pantalla de Datos generales, al momento de GUARDAR, en la parte superior ya no aparecen alertas de faltantes y se muestra en verde el mensaje, en ambos casos se guardó la información, solo que cuando aparece en verde el sistema validó que los campos requeridos contienen información.

En este momento aparecen las otras 4 pantallas. Para pasar debe dar clic en la pestaña de la pantalla a la que quiera ingresar, están enumerados del 1 al 5.

En la pantalla número 5 ENVIO DE INFORMACIÓN, se puede consultar la información que se ha capturado, para más información puede pasar al número 5 de este manual.

gob.mx PROBLEMAS NACIONALES NELLY MURILLO FERNANDEZ

1 Datos generales 2 Descripción 3 Documentos adjuntos 4 Solicitud de recursos 5 Envío de información

Su sesión finaliza en: 39 Minutos 59 Segundos

* Campos requeridos

Los datos del proyecto se han registrado con éxito

Institución Identificador de la pre-propuesta: 2015-01-4

2. DESCRIPCIÓN

Las pre-propuestas se escribirán en formato libre, en esta pantalla debe capturar la descripción de la pre-propuesta

Pre-propuesta *(Capturar hasta 16500 caracteres)*

*Pre propuesta

Explicar en forma sucinta cual es el problema nacional que se pretende atender, indicando el área del conocimiento y temática en el que se circunscribe, cuales son las preguntas centrales que se pretende explorar o contestar y sus fundamentos científicos, una descripción breve pero con la información fundamental de la metodología que se va a usar, como se espera que haga avanzar el conocimiento científico y cuales son los impactos potenciales de los resultados esperados, esto último en función de lo estipulado en las bases de la convocatoria.

(Capturar hasta 16500 caracteres)

PRE-PROPUESTA

Se han insertado 13 caracteres

El sistema va a contar los caracteres que usted vaya capturando, al final del cuadro se puede ver.

Tome en cuenta que el dar ENTER el sistema lo tomara como 2 caracteres. Es importante aclarar que solo se permite texto, no todos los caracteres especiales se admiten, favor de tenerlo en cuenta. Puede escribir su pre-propuesta en un documento de word y después copiarla y pegarla en la pantalla correspondiente.

Colaboradores (Capturar hasta 2250 caracteres)

*Colaboradores

Capture los nombres y datos generales de los investigadores y alumnos que participarán en el proyecto (institución, nivel de estudios, nivel del SNI, etc). Para cada uno indique las actividades específicas que realizará dentro del proyecto. Puede incluir participantes del extranjero en cualquiera de las modalidades, recordando que para las modalidad de Grupos de Investigación debe participar al menos dos grupos provenientes de instituciones nacionales diferentes o de unidades académicas diferentes de una misma institución.

(Capturar hasta 2250 caracteres)

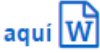

COLABORADORES

Se han insertado 13 caracteres

En caso de no tener colaboradores debe poner la leyenda NO APLICA

3. DOCUMENTOS ADJUNTOS

Dependiendo de la modalidad que haya seleccionado para someter su pre-propuesta encontrará un formato de la carta de postulación del Responsable Técnico y del Corresponsable Técnico según sea el caso, este formato lo pueden descargar en este apartado.

En el icono  puede consultar el formato de la carta de postulación y en el icono  podrá anexar los documentos solicitados.

La carta de postulación debe apegarse al formato que se encuentra en la liga correspondiente y debe ser firmada por el responsable legal de la institución que se encuentre registrado ante el RENIECYT, de otra manera no será válida. Para los catedráticos CONACYT, se usará la misma carta, que deberá ser firmada por el mismo responsable legal


En caso de que el grupo de investigación esté conformado por investigadores de la misma institución, solo se requiere una carta del(los) Co-responsables Técnicos, aceptando participar en el grupo de investigación. En caso de que el grupo de investigación esté conformado por investigadores de diferentes instituciones, se requiere la carta de postulación firmada por el responsable legal de la institución participante, que se encuentre registrado ante el RENIECYT y en el formato que se encuentra en la liga correspondiente, de otra manera no será válida.


NOTA: Las cartas de postulación deben ser firmadas por el Representante Legal y el documento debe estar en hoja membretada.

Dependiendo de la modalidad que escogió en la primer pantalla, el sistema le mostrara los documentos que debe anexar

3.1-INVESTIGADOR

- Carta de postulación

Descargue el formato de carta de postulación [aquí](#) 

CVU	Nombre del investigador	Carta de postulación
		


Registros: 1 Anterior 1 Siguiente

[Salir](#)

3.2-INVESTIGADOR JOVEN

- Comprobante de edad
- Comprobante de grado
- Carta de postulación

Descargue el formato de carta de postulación [aquí](#) 


CVU	Nombre del investigador	Comprobante de edad	Comprobante de grado	Carta de postulación
526937	EDITH SANDOVAL MEZA			

Registros: 1 Anterior 1 Siguiente

[Salir](#)

3.3-GRUPO DE INVESTIGACIÓN

- Carta de postulación del Responsable Técnico
- Carta de postulación del(los) Corresponsable(s) Técnicos

Para añadir a los Corresponsables debe ingresar el id del investigador o su número de CVU en el recuadro de consulta, de clic en la lupa y oprimir el botón con la leyenda Agregar investigador. Por cada investigador que registre deberá anexar la carta de postulación de Corresponsable Técnico, si desea quitar el registro debe oprimir el icono 

Descargue el formato de carta de postulación del responsable técnico [aquí](#) 

Descargue el formato de carta de postulación del(os) Co-Responsable(s) Técnico(s) [aquí](#) 

Buscar investigador  Número de CVU 34196 Nombre MARCELA MARTINEZ LARA [Agregar investigador](#)

Si el investigador colaborador no cuenta con CVU, habrá que darlo de alta con un mínimo de datos generales dando clic en el siguiente link: [Registrar CVU](#)

CVU	Nombre del investigador	Carta de postulación	Quitar investigador
526937	EDITH SANDOVAL MEZA		
449503	NELLY MURILLO FERNANDEZ		

Registros: 2 Anterior 1 Siguiente

[Salir](#)

4. Solicitud de recursos

En este apartado deberá capturar de manera general los montos del gasto corriente y de inversión que va a solicitar al fondo, el sistema no permite ingresar centavos.

Montos por modalidad

- Investigador Joven \$1,500,000
- Investigador \$2,000,000
- Grupo de investigación \$4,000,000

Ingrese los rubros y montos

MONTO APOYO:

ANOTAR EN TÉRMINOS GENERALES ESTOS DOS TIPOS DE GASTO SIN DETALLAR.

Rubro	Monto
GASTO DE INVERSIÓN	<input type="text"/>
GASTO CORRIENTE	<input type="text"/>
TOTAL	0

Para capturar la justificación debe dar clic en la palabra Justificación y se desplegará un recuadro para su captura.

*Justificación

(Capturar hasta 3000 caracteres)


JUSTIFICACIÓN

Se han insertado 13 caracteres

Guardar

Salir

5. ENVÍO DE INFORMACIÓN.

En esta pantalla se puede ver la información capturada, en el icono que esta de lado superior izquierdo, **Descripción de la propuesta:**  al dar clic en el icono se abrirá una nueva pantalla en formato PDF y con marcas de agua de BORRADOR.



Número proyecto: 2015-01-4

Problemas Nacionales

Datos Generales de la Pre-propuesta	
Institución:	UNIVERSIDAD NACIONAL AUTÓNOMA DE MEXICO
Dependencia:	FACULTAD DE ESTUDIOS SUPERIORES ARAGON
RENIECYT:	2249-13
Institución (RENIECYT):	FACULTAD DE ESTUDIOS SUPERIORES ARAGÓN
Título/Nombre del Proyecto:	PROYECTO PRUEBA
Área del S.N.I.:	CIENCIAS AGROPECUARIAS Y BIOTECNOLOGÍA
Disciplina:	MEDICINA VETERINARIA
Subdisciplina:	INMUNOLOGIA
Demandas:	Conectividad informática y desarrollo de las tecnologías de la información, la comunicación y las telecomunicaciones
Modalidad:	Investigador
Palabras clave:	una
Entidad Federativa sede del proyecto:	SAN LUIS POTOSÍ

Enlace Institucional de la propuesta	
Nombre:	NELLY
Primer Apellido:	MURILLO
Segundo Apellido:	FERNANDEZ
E-mail:	nmurillo@conacyt.mx
Es investigador SNI:	SI(X)NO()
Nivel de SNI:	NIVEL 1

Es importante que verifique el contenido de la información que se capturo. Por ejemplo, el correo electrónico aparece como lo capture en minúsculas aunque en el sistema se encuentre en mayúsculas.

Como se puede observar en la siguiente pantalla el sistema hace una lista de comprobación de cada una de las pantallas y marca en rojo los pendientes de captura que son requeridos.

gob.mx PROBLEMAS NACIONALES
NELLY MURILLO FERNANDEZ

1 Datos generales 2 Descripción 3 Documentos adjuntos 4 Solicitud de recursos 5 Envío de información 39 49
Minutos Segundos

Envío de la información

Descripción de la propuesta:

Resumen de proyectos registrados

▲ IMPORTANTE:
 SI HA FINALIZADO LA CAPTURA DE INFORMACIÓN DE SU PROPUESTA OPRIMA EL BOTÓN [ENVIAR] QUE SE MUESTRA EN LA PARTE INFERIOR DE LA PANTALLA. AL OPRIMIR [ENVIAR], LA INFORMACIÓN DE LA PROPUESTA SE ENTREGA A CONACYT PARA SU EVALUACIÓN. EN CASO DE NO OPRIMIR EL BOTÓN [ENVIAR], LA PROPUESTA NO PARTICIPARÁ EN PROBLEMAS NACIONALES; NO HA SIDO ENVIADO Y POR LO TANTO NO ESTÁ CONCURSANDO.

Datos generales
 Los datos generales del proyecto son correctos. ✓

Descripción
 Falta completar la sección "Descripción". ✗

Documentos adjuntos
 No se han registrado los documentos requeridos del(os) investigador(es). ✗

Solicitud de recursos
 No se ha registrado el gasto corriente. ✗

[Salir](#)

gob.mx MOVER MÉXICO

Una vez guardada toda la información requerida del sistema, la lista de comprobación se muestra en verde y solo entonces se activara el botón de ENVIAR PROYECTO.

▲ IMPORTANTE:
 SI HA FINALIZADO LA CAPTURA DE INFORMACIÓN DE SU PROPUESTA OPRIMA EL BOTÓN [ENVIAR] QUE SE MUESTRA EN LA PARTE INFERIOR DE LA PANTALLA. AL OPRIMIR [ENVIAR], LA INFORMACIÓN DE LA PROPUESTA SE ENTREGA A CONACYT PARA SU EVALUACIÓN. EN CASO DE NO OPRIMIR EL BOTÓN [ENVIAR], LA PROPUESTA NO PARTICIPARÁ EN PROBLEMAS NACIONALES; NO HA SIDO ENVIADO Y POR LO TANTO NO ESTÁ CONCURSANDO.

Datos generales
 Los datos generales del proyecto son correctos. ✓

Descripción
 Los datos de la pre-propuesta son correctos. ✓

Documentos adjuntos
 La sección de documentos adjuntos está completa. ✓

Solicitud de recursos
 La sección de presupuesto está completa. ✓

[Enviar proyecto](#) [Salir](#)

Cuando da clic al botón de ENVIAR PROYECTO, el sistema manda el acuse de recibido y una copia de su prepropuesta al correo electrónico que capturó en la primer pantalla, por favor verifique en el borrador que se encuentre bien escrito su correo.

Una vez enviada la prepropuesta no se pueden hacer correcciones o modificación alguna de la información enviada, el botón de ENVIAR PROYECTO desaparece del sistema.

El documento PDF que antes tenía marca de agua de borrador ahora ya se muestra sin esas marcas.



Número proyecto: 2015-01-3

Problemas Nacionales

Datos Generales de la Pre-propuesta	
Institución:	INSTITUTO POLITECNICO NACIONAL
Dependencia:	UNIDAD PROFESIONAL INTERDISCIPLINARIA DE INGENIERIA..UPIICSA
RENIECYT:	090
Institución (RENIECYT):	INSTITUTO POLITECNICO NACIONAL
Título/Nombre del Proyecto:	PRUEBA
Área del S.N.I:	MEDICINA Y CIENCIAS DE LA SALUD
Disciplina:	CIENCIAS DE LA SALUD
Subdisciplina:	CIENCIAS DE LA SALUD Y AMBIENTE
Demandas:	Ciudades y desarrollo urbano
Modalidad:	Investigador
Palabras clave:	PALABRA CLAVE1PALABRA CLAVE2PALABRA CLAVE3
Entidad Federativa sede del proyecto:	CHIHUAHUA