

# **Guía de usuario para el Proceso de formalización de las convocatorias de Becas Nacionales**

## **Convocatoria de Becas para Estudios de Posgrado en Humanidades y Ciencias de la conducta 2024**

**Rol: Solicitante**

DIRECCIÓN DE BECAS Y POSGRADO

---

**CONSEJO NACIONAL DE HUMANIDADES, CIENCIAS Y TECNOLOGÍAS**  
Coordinación de Programas para la Formación y consolidación de la Comunidad



## Índice

01.	Inicio.....	3
1.1	Recomendaciones de uso.....	3
02.	Iniciar sesión .....	4
03.	Pantalla de inicio .....	5
04.	Información requerida.....	7
4.1	Confirmación de dependientes económicos (Dependientes económicos). .....	7
05.	Validación de documentos.....	11
5.1	Solicitud de aclaración.....	13
06.	Firma de documentos.....	15
6.1	Firmar CAB.....	16
07.	Descarga de documentos .....	19
08.	Dudas o aclaraciones.....	20





## 01. Inicio

Para comenzar el proceso de formalización es necesario acceder al sistema de [Formalización](#).

El sistema le presenta una pantalla inicial con la información de bienvenida y de contacto para dudas o aclaraciones del proceso de Formalización, dentro de esta pantalla deberá dar clic en el botón **Ingresar al sistema**.

1. Dar clic en el botón **Iniciar sesión**.



### 1.1 Recomendaciones de uso

Para evitar que exista un incorrecto funcionamiento del sistema, es necesario considerar lo siguiente:

- **Uso de navegador:** Es necesario hacer uso de los siguientes navegadores en su versión más reciente:
  - Google Chrome
  - Mozilla Firefox
- **Datos de navegación:** Es recomendable borre información de las cookies, caché y otros datos que puedan interferir con este sistema, como: archivos, imágenes y contraseñas.
- **Crear o actualizar** el [Perfil único](#) en el portal del CONAHCYT, altamente recomendado tenga actualizado este insumo para el correcto acceso o presentación de su información en el [Sistema de Becas](#).



- **Problemas con el cargado y/o errores en plataforma:** Para solventar o prevenir cualquier inconsistencia con el sistema de Formalización es altamente recomendable el borrado de datos de navegación del Navegador con el que este accediendo al sistema.

## 02. Iniciar sesión

Al acceder a la pantalla de **Inicio de Sesión** es necesario que ingrese usuario y contraseña, mismo con el que ingresa a los sistemas de CONAHCYT (CVU), para este sistema es necesario realizar lo siguiente:

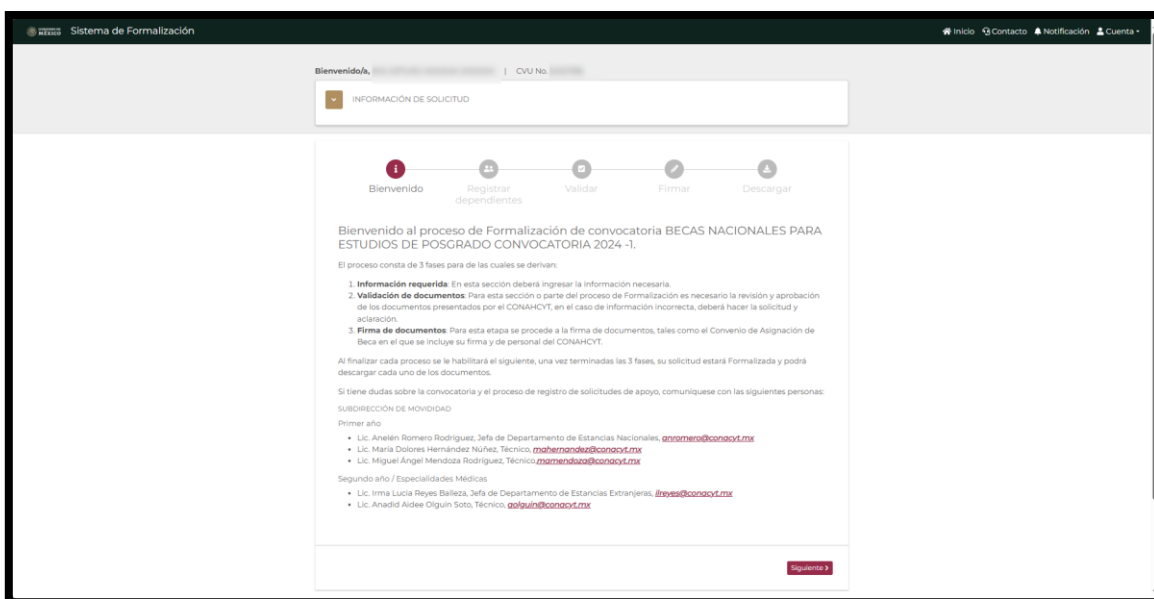
1. Ingresar o capturar el Correo electrónico (Usuario).
2. Ingresar o capturar la Contraseña.
3. Dar clic en el botón **Iniciar sesión**.



### 03. Pantalla de inicio

Al acceder, el sistema le presenta la pantalla inicial de acceso, en la cual tendrá a su disposición información de seguimiento del módulo de Formalización, en la cual se describe el seguimiento de su solicitud, esta se divide en las siguientes secciones:

1. **Información requerida:** En esta sección deberá ingresar la información necesaria.
2. **Validación de documentos:** Para esta sección o parte del proceso de Formalización es necesario la revisión y aprobación de los documentos presentados por el CONAHCYT, en el caso de información incorrecta, deberá hacer la solicitud y aclaración.
3. **Firma de documentos:** Para esta etapa se procede a la firma de documentos, tales como el Convenio de Asignación de Beca en el que se incluye su firma y del personal del CONAHCYT.



**Nota:** Dentro de la pantalla inicial se le presenta información básica de su solicitud, la cual podrá desplegar y colapsar según sea requerido, en esta podrá ver información como: Numero de solicitud, Título de solicitud, Convocatoria, Modalidad, Periodo de estancia e institución receptora, misma que nos proporcionó en el registro de esta.



Bienvenido/a, XXX | OXXXXX XXXXXXXX | CVU No. [REDACTED]

INFORMACIÓN DE SOLICITUD

Número de solicitud: [REDACTED]

**Title**  
BECA NACIONAL TRADICIONAL DE POSGRADO

**Convocatoria**  
BECAS NACIONALES PARA ESTUDIOS DE POSGRADO CONVOCATORIA 2024 -1

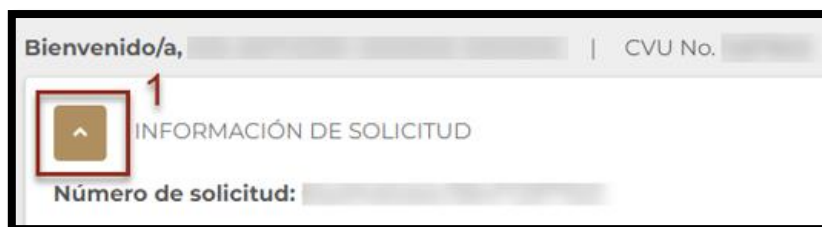
**Modalidad**  
UNICA

**Período de estancia**  
01/06/2024 - 31/05/2026

**Institución receptora**  
Institución receptora

Para colapsar o desplegar es necesario de clic en el icono correspondiente:

1. Dar clic en el icono **desplegar/colapsar**, el cual ira cambiando según se esté presentando la sección.



Para continuar con el proceso es necesario de clic en el botón Siguiente:

1. Dar clic en el botón **Siguiente**.



## 04. Información requerida

Al dar clic en el botón **Siguiendo** el sistema presentará la primera parte del proceso de formalización **Información requerida**, la cual se divide en dos secciones importantes:

### 4.1 Confirmación de dependientes económicos (Dependientes económicos).

Para esta sección es necesario que confirme la información de sus dependientes económicos y sea la correcta de acuerdo con lo registrado en la etapa de Registro de la Solicitud.

Para continuar con el flujo y la confirmación de la información de sus dependientes económicos deberá realizar una modificación de esta información.

1. Dar clic en el icono **Editar**



Progress bar: Bienvenido, Registrar dependientes (active), Validar, Firmar, Descargar

### Dependientes económicos

Confirme o elimine los dependientes económicos para continuar el proceso de Formalización.

**Nota:** Para continuar con el proceso todos sus dependientes económicos deben contar con una fecha de nacimiento registrada.

#	Nombre completo	CURP	Parentesco	Fecha de nacimiento	Acciones
1	Daisy [redacted]	[redacted]	MADRE	18/12/1969	[edit] [delete]
2	Yoslandy [redacted]	[redacted]	CONYUGE	13/11/1989	[edit] [delete]

Buttons: Omitir, Guardar, < Atrás, Siguiete >

El sistema le presentará una pantalla adicional para la edición de la información del campo de **Fecha de nacimiento**, si bien este campo no es necesario para el proceso de formalización, pero si para futuras referencias, adicionalmente el sistema le ayudará con el cálculo de acuerdo con el CURP registrado, por lo que no es necesario hacer alguna modificación.

2. Dar clic en el botón de **Guardar**.

Información de dependiente

Nombre completo: Yoslandy [redacted]

Parentesco: [dropdown]

CURP: [redacted]

Fecha de nacimiento: 13/11/1989 [calendar icon]

Buttons: Cancelar, Guardar





Con el fin de confirmar que la información de sus dependientes económicos es la correcta y esta actualizada, el sistema de Formalización deja a su disposición la opción de eliminar, para el caso en que requiera quitar alguno de los dependientes que se han registrado previamente, para ello es necesario dar clic en la opción eliminar.

### 3. Dar clic en el botón **Eliminar**.

#	Nombre completo	CURP	Parentesco	Fecha de nacimiento	Acciones
1	Daisy		MADRE	18/12/1969	
2	Yoslandy		CONYUGE	13/11/1989	3

Se le desplegará un mensaje de confirmación, para el caso de ser necesario realice esta acción, una vez que elimine a alguno de los dependientes económicos ya no será posible incluirlo y por ende ya no aparecerá en la carta ISSSTE proporcionada por el CONAHCYT.

Eliminar dependiente económico

¿Está seguro(a) que quiere eliminar el dependiente económico seleccionado?, Al eliminarlo ya no aparecerá en su Carta ISSSTE y no podrá agregarlo de nuevo

Cancelar Eliminar



Una vez que ha confirmado la información de sus dependientes económicos es la correcta deberá continuar con el proceso de Formalización, por lo que deberá:

4. Dar clic en el botón **Guardar**.

Proceso de Formalización:

- Bienvenido
- Registrar dependientes**
- Validar
- Firmar
- Descargar

Dependientes económicos

Confirme o elimine los dependientes económicos para continuar el proceso de Formalización.

**Nota:** Para continuar con el proceso todos sus dependientes económicos deben contar con una fecha de nacimiento registrada.

#	Nombre completo	CURP	Parentesco	Fecha de nacimiento	Acciones
1	Daisy [redacted]	[redacted]	MADRE	18/12/1969	[editar] [eliminar]
2	Yoslandy [redacted]	[redacted]	CONYUGE	13/11/1989	[editar] [eliminar]

Omitir **Guardar** 4

< Atrás Siguiendo >

Al realizar este proceso anterior el sistema le presentará un mensaje de confirmación de almacenado de información de dependientes económicos, en el cual deberá realizar lo siguiente:

5. Dar clic en el botón **Aceptar**.

Dependiente económico registrado

Los dependientes económicos se han almacenado de manera correcta

5 **Aceptar**



**Nota:** El sistema permitirá omitir este paso para continuar con el proceso de validación de información, para ello es necesario de clic en el botón omitir.

## 6. Dar clic en botón **Omitir**.

#	Nombre completo	CURP	Parentesco	Fecha de nacimiento	Acciones
1	Daisy		MADRE	18/12/1969	<input checked="" type="checkbox"/> <input type="checkbox"/>
2	Yoslandy		CONYUGE	13/11/1989	<input checked="" type="checkbox"/> <input type="checkbox"/>

Al omitir este paso, **el sistema no almacenara la información adicional de sus dependientes económicos** (fecha de nacimiento) y lo direccionara a la pantalla para validación de documentos.


Asimismo, considere que si dentro de la Etapa de Registro de la solicitud no especifico ninguno de los dependientes económicos el sistema lo redireccionará de manera automática a la pantalla de **Validación de Documentos**.

## 05. Validación de documentos



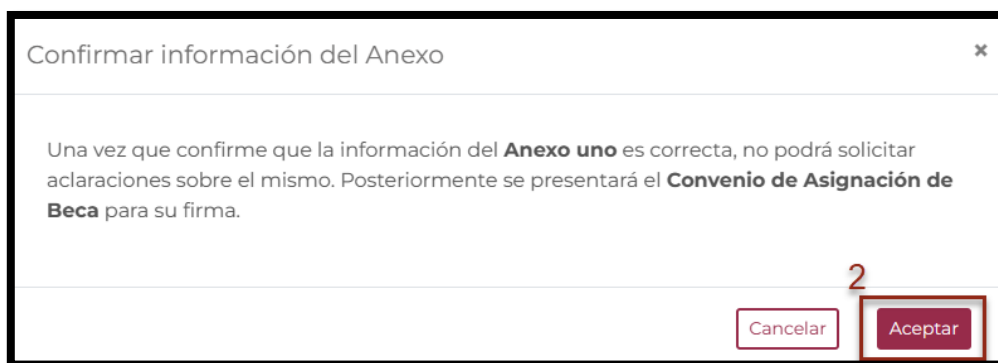
Al confirmarse que la información de los dependientes económicos el sistema le presentará la pantalla de **validación de información**, la cual le mostrara el archivo con nombre **ANEXO UNO**, y deberá de revisar que la información sea la correcta, para ello:

1. Dar clic en el botón **Información correcta**.



El sistema le presentará un mensaje de confirmación en la cual deberá dar clic en el botón de **Aceptar** para continuar con el proceso de formalización de solicitud y de confirmar que este todo correcto, el sistema le presentará en pantalla el formato de **Convenio de Asignación de Beca**, para ello debe:

2. Dar clic en el botón **Aceptar**.






## 5.1 Solicitud de aclaración

En caso de que desee solicitar un cambio de fecha de **Inicio de beca**, deberá dar clic en el botón **Solicitar aclaración**, el sistema mostrará un campo de texto para la captura de la solicitud de cambio de la fecha de inicio de beca. Una vez registrada la información dar clic en el botón Enviar.

1. Dar clic en el botón **Solicitar aclaración**.



**Importante:** Considere que para el cambio de fecha de inicio de beca únicamente podrá solicitarla acorde a las fechas establecidas en la convocatoria que este participando y de acuerdo con el periodo de estudios registrado por parte de coordinador en el **Registro de la Solicitud**, de lo contrario, su petición no procederá, misma que queda a validación del CONAHCYT.

El sistema le presentará una sección adicional, en la cual deberá ingresar su solicitud de aclaración.



Solicitud de aclaración ✕

**Describe la solicitud**  
El número mínimo de caracteres es de 15 y máximo 1000

Se requiere un cambio de fecha de inicio debido a que la capturada es incorrecta

**Enviar**

En esta sección deberá de registrar el motivo/justificación para la solicitud de Aclaración, para ello es necesario:

1. Ingresar su descripción para la solicitud de aclaración.
2. Dar clic en el botón **Enviar**.

Solicitud de aclaración ✕

**Describe la solicitud**  
El número mínimo de caracteres es de 15 y máximo 1000

Se requiere un cambio de fecha de inicio debido a que la capturada es incorrecta

**Enviar**

Al enviar una solicitud de aclaración o cambio de inicio de beca el sistema no le permitirá avanzar en el proceso de formalización dado que es requerido que el personal de CONAHCYT responda a su petición.

Dependiendo de la revisión que realice el CONAHCYT, su petición podría ser rechazada o bien aceptada. Al obtener una respuesta, el sistema le mostrará la información y podrá indicar que la información es correcta.



### Validar documentos (Anexo uno)

Información correcta Solicitar aclaración

#### Aclaraciones

Solicitud de aclaración ( /2024)  
Se requiere un cambio de fecha de inicio debido a que la capturada es incorrecta

Operativo  
Respuesta solicitud de Aclaración /2024)  
 cuenta con lo requerido

Para más información de la respuesta de que se le proporcione del proceso de aclaración es necesario que se contacte de manera directa con la **Coordinación de Programas para la Formación y Consolidación de la Comunidad**.

## 06. Firma de documentos

En el momento que indique que la información del documento **ANEXO UNO** este correcta, el sistema le presentará la pantalla de **Firma de documentos**, en la que se muestra la vista previa el documento de **Convenio de asignación de beca (CAB)**.

Podrá proceder con la firma del convenio dando clic a botón **Firmar**.



Bienvenido/a, XXX.XXXXXX XXXXXXXX | CVU No. XXXXXXXX

INFORMACIÓN DE SOLICITUD

✓ Bienvenido    ✓ Registrar dependientes    ✓ Validar    **Firmar**    Descargar

Firma de documentos

**Firmar**

1 de 8

GOBIERNO DE MÉXICO | CONAHCYT

BECA NACIONAL  
BECAS NACIONALES PARA ESTUDIOS DE POSGRADO CONVOCATORIA 2024 -1

CONVENIO DE ASIGNACIÓN DE BECA QUE CELEBRAN, POR UNA PARTE, EL CONSEJO NACIONAL DE HUMANIDADES, CIENCIAS Y TECNOLOGÍAS, EN LO SUCESIVO EL "CONAHCYT", REPRESENTADO EN ESTE ACTO POR EL MTR. EDWIN RICARDO TRIUJEQUE WOODS EN SU CARÁCTER DE DIRECTOR DE BECAS Y POSGRADO; Y POR LA OTRA, EL (LA) C. XXXXXXXX, EN LO SUCESIVO LA "PERSONA BECARIA", INSTRUMENTO QUE SUJETAN AL TENOR DE LOS SIGUIENTES ANTECEDENTES, DECLARACIONES Y CLÁUSULAS:

**ANTECEDENTES**

I. El artículo 3º, fracción V, de la Constitución reconoce el derecho a gozar de los beneficios del desarrollo de la ciencia y la innovación tecnológica, y le impone al Estado la obligación de apoyar la investigación e innovación científica, humanística y tecnológica, así como de garantizar el acceso abierto a la información que derive de ella, mediante la provisión de recursos y estímulos suficientes.

II. La Ley General en Materia de Humanidades, Ciencias, Tecnologías e Innovación, en lo sucesivo la "**Ley General**", en su artículo 33, fracción III, el Estado garantizará el acceso universal a becas a las personas estudiantes que, sin importar su situación laboral, cursen posgrados de maestría o doctorado en ciencias y humanidades, incluidas las disciplinas creativas, orientados a la investigación o docencia, así como posgrados enfocados a la formación de las personas profesionales que el país requiere para la gestión de los asuntos estratégicos o prioritarios y los temas de interés público nacional o de atención indispensable que contemple la Agenda Nacional, en universidades, instituciones de educación superior y centros de investigación del sector público.

## 6.1 Firmar CAB

El sistema le mostrará una ventana adicional para la inclusión de información de la firma (Firma por CURP). Es necesario corroborar que la información presentada en el campo CURP es la correcta y corresponde con la suya.





Firmar

CURP: [blurred]

Password: [input field]

Validar Firmar

Así mismo, deberá de incluir la contraseña para proceder a la validación, es necesario realizar lo siguiente:

1. Incluir contraseña (Password).
2. Dar clic en el botón **Validar**.

Firmar

CURP: [blurred]

Password: 2 [input field with asterisks] 1

Validar Firmar

Con ello el sistema validará la información registrada, en caso de que la información sea la correcta, se le habilitará el botón de **"Firmar"**.

1. Dar clic en el botón **Firmar**.

Aparecerá una confirmación de firma, así mismo se plasmará el sello digital de firma sobre el

**Nota:** La contraseña solicitada para la firma por CURP es la contraseña usada para el acceso a las plataformas de CONAHCYT, es decir de su credencial del CVU, deberá hacer uso de esa misma contraseña para esta firma.

documento de Convenio, misma que podrá revisar al final del documento.



GOBIERNO DE  
MÉXICO



CONAHCYT  
CONSEJO NACIONAL DE HUMANIDADES  
CIENCIAS Y TECNOLOGÍAS

Firmar

CURP: [REDACTED]

Password: [REDACTED]

Validar Firmar

Sistema de Formalización

Bienvenido/a, xxx | 0000000 XXXXXXXX | CVU No. [REDACTED]

INFORMACIÓN DE SOLICITUD

Bienvenido Registrar dependientes Validar Firmar Descargar

Firma de documentos

Consultar convenio de Asignación de Beca

Documento firmado

El documento ha sido firmado con su CURP, en lo siguiente este mismo pasará a revisión y firma de CONAHCYT, una vez finalizado este proceso estará disponible para su descarga.

Aceptar

CONVENIO DE ASIGNACIÓN DE BECA DE ESTUDIOS DE POSGRADO EN LA ESPECIALIDAD DE [REDACTED] EN LO SUCESIVO EL "CONAHCYT", REPRESENTADO EN ESTE ACTO POR EL MTRD. EDWIN RICARDO TRIUZEQUE WOODS EN SU CARÁCTER DE DIRECTOR DE BECAS Y POSGRADO Y POR LA OTRA, EL (LA) C. [REDACTED] EN LO SUCESIVO LA "PERSONA BECARIA", INSTRUMENTO QUE SUJETAN AL TENOR DE LOS SIGUIENTES ANTECEDENTES, DECLARACIONES Y CLÁUSULAS:

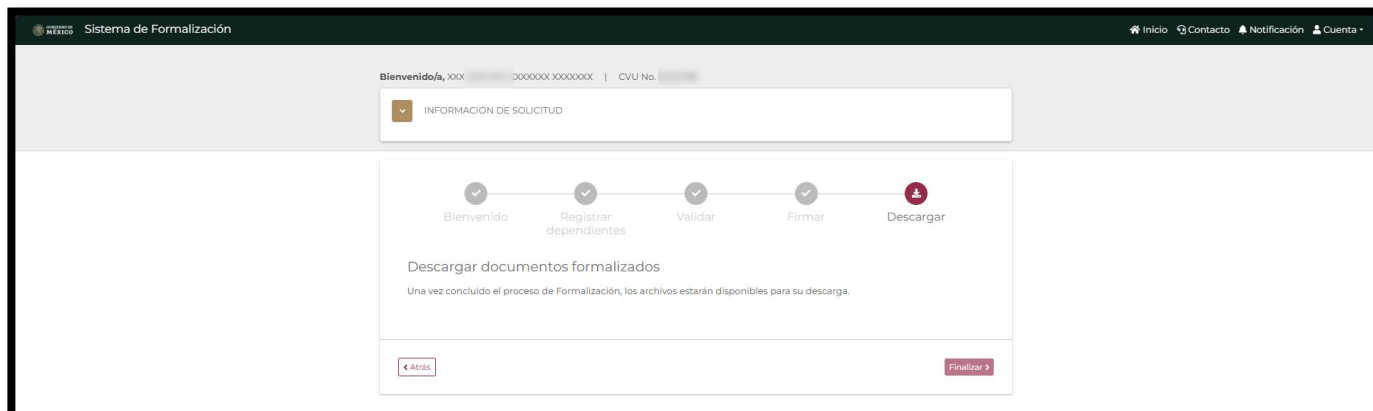
ANTECEDENTES

I. El artículo 3º, fracción V, de la Constitución reconoce el derecho a gozar de los beneficios del desarrollo de la ciencia y la innovación tecnológica, y le impone al Estado la obligación de apoyar la investigación e innovación científica, humanística y tecnológica, así como de garantizar el acceso abierto a la información que derive de ella, mediante la provisión de recursos y estímulos suficientes.

II. La Ley General en Materia de Humanidades, Ciencias, Tecnologías e Innovación, en lo sucesivo la "Ley General", en su artículo 33, fracción III, el Estado garantizará el acceso universal a becas a las personas estudiantes que, sin importar su nivel educativo, cursen posgrados de maestría o doctorado en ciencias y humanidades, incluidas las disciplinas creativas, orientados a la investigación o docencia, así como posgrados enfocados a la formación de las personas profesionales que el país requiere para la gestión de los asuntos estratégicos o prioritarios y asignados de interés público nacional o de atención indispensable que contemple la Agenda Nacional, en universidades, instituciones de educación superior y centros de investigación del sector público.

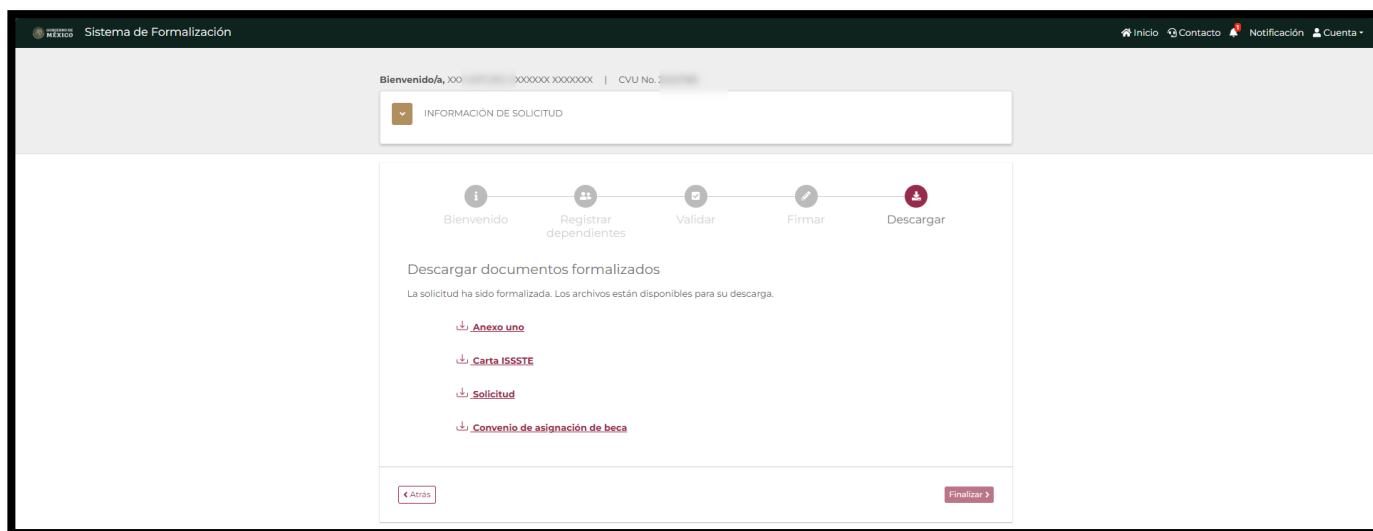
III. En términos del artículo 39 de la "Ley General" y del artículo 7 del Reglamento de Becas del Consejo Nacional de Humanidades, Ciencias y Tecnologías el "Conahcyt" otorgará becas nacionales y apoyos complementarios con base en las categorías del Sistema Nacional de Posgrados y de sus correspondientes criterios de asignación, incluyendo a los becarios de programas de posgrado de universidades, instituciones de educación superior y centros de investigación del sector público, siempre que estos

Al firmarse el documento de **Convenio de Asignación de Beca (CAB)**, el **proceso de formalización continua con Personal interno de CONAHCYT**. Antes de poder concluir el proceso de formalización y el sistema le permita descargar los documentos, **el Anexo y Convenio deberán ser firmados por CONAHCYT**.



## 07. Descarga de documentos

Al finalizar el proceso de firma de documentos por el personal interno de CONAHCYT, el sistema le habilitará la descarga de los archivos firmados de la solicitud como es el Anexo UNO, Carta [ISSSTE](#), Solicitud y Convenio de Asignación de Beca, mismos que al haber concluido el proceso de Formalización ya no presentan la leyenda “Vista previa” y podrán ser considerados como documentos oficiales.



- [Descarga Carta del ISSSTE 2024](#)



**Nota:** el flujo de Formalización descrito en este documento, es el mismo que aplica para las demás convocatorias de Becas Nacionales

## 08. Dudas o aclaraciones

Si, requiere soporte técnico favor de enviar un correo a la dirección de [cca@conahcyt.mx](mailto:cca@conahcyt.mx) con captura de pantalla del problema que se le esté presentando, así como integrar su número de CVU.

Para cualquier duda respecto al contenido de la Guía, favor de escribir a: [asignacionbn@conahcyt.mx](mailto:asignacionbn@conahcyt.mx)

**Este programa es público, ajeno a cualquier partido político. Queda prohibido el uso para fines distintos a los establecidos en el programa**