



**GOBIERNO DE  
MÉXICO**



**CONACYT**  
Consejo Nacional de Ciencia y Tecnología

# **MANUAL DE USUARIO FIRMAR CARTA CIENCIA DE FRONTERA**

**VERSIÓN 1.0**

**Nota: Este documento se actualizará  
constantemente por lo que les invitamos  
a estar atentos.**

**OCTUBRE 2019**

**"2019, Año del Caudillo del Sur, Emiliano Zapata"**

Av. Insurgentes Sur 1582, Crédito Constructor, Benito Juárez, C.P. 03940, CDMX, t: 01 (55) 5322.7700

[www.conacyt.gob.mx](http://www.conacyt.gob.mx)



## Contenido

Introducción.....	3
Acceso al Sistema.....	5
Firmar Carta.....	6

**"2019, Año del Caudillo del Sur, Emiliano Zapata"**

Av. Insurgentes Sur 1582, Crédito Constructor, Benito Juárez, C.P. 03940, CDMX, t: 01 (55) 5322.7700

[www.conacyt.gob.mx](http://www.conacyt.gob.mx)



## **Introducción**

El presente documento es el Manual de usuario del Sistema Ciencia de Frontera para el registro de la Propuesta. El sistema del SCF (Sistema Ciencia de Frontera) fue desarrollado por la Unidad de Tecnologías de la Información y Comunicaciones en conjunto con la Dirección de Investigación Científica Básica del Consejo Nacional de Ciencia y Tecnología (CONACYT).

Este documento no es de carácter normativo y su único objetivo es el de ayudar a las personas autorizadas a utilizar el sistema adecuadamente. Sus autores y propietarios no se hacen responsables del mal uso que se le pueda dar a la información aquí contenida sin la autorización de los mismos.

## **Ciencia de Frontera**

Con el objetivo de expandir las fronteras del conocimiento, el Consejo Nacional de Ciencia y Tecnología (CONACYT) creó el programa de 'Investigación en Ciencia de Frontera 2015', que busca contribuir a un cambio en el entendimiento de conceptos científicos existentes y generar nuevas agendas de conocimiento en los diversos campos científicos y tecnológicos.

La generación de conocimiento novedoso o ciencia de frontera, es la fuente fundamental, la raíz, del cambio tecnológico de vanguardia y de la innovación tecnológica. Es por esto, que es crucial apoyar a la investigación científica que tenga posibilidades de avanzar las fronteras del conocimiento, con una visión de largo plazo, con referentes de calidad internacional.

## **A quién va dirigido**

Está dirigida a investigadores que pertenezcan a Instituciones de Educación Superior públicas y particulares, Centros Públicos de Investigación y en general a Instituciones federales y estatales del sector público que cuenten con una constancia de inscripción o preinscripción al Registro Nacional de Instituciones y Empresas Científicas y Tecnológicas (RENIECYT) y que desarrollen actividades de investigación, a presentar propuestas encaminadas a generar conocimiento científico nuevo o ciencia de frontera

## **Objetivos del manual**

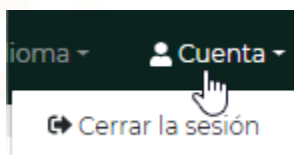
- Proporcionar una guía para que el usuario pueda operar el sistema de Ciencia de Frontera de forma correcta, orientándolo sobre cómo ingresar, registrar y actualizar: los Datos Generales de la propuesta, la descripción de la propuesta, la Institución proponente que en caso de resultar aprobada su propuesta será el Sujeto de Apoyo, las Instituciones Corresponsables y de los Investigadores participantes conforme a la modalidad seleccionada, el Plan de Trabajo, el Desglose Financiero (gasto corriente y gasto de inversión), los Evaluadores. Así como enviar las notificaciones para firmar la carta oficial de postulación, la carta de apoyo institucional y la carta de participación según la modalidad seleccionada, gestionar su firma digital para firmar dichas cartas y enviar su propuesta.
- Al término de la lectura de este documento, el usuario estará familiarizado con el entorno de trabajo, el comportamiento de las pantallas, la iconografía utilizada y la forma de operar el sistema para registrar su propuesta en el mismo.

**"2019, Año del Caudillo del Sur, Emiliano Zapata"**



### Recomendaciones de Uso

- **Uso de navegador:** Se recomienda utilizar el navegador Google Chrome, en su versión más reciente.
- **Datos de navegación:** Se recomienda borrar las cookies, caché y otros datos de sitios para eliminar archivos e imágenes almacenados que impidan el correcto funcionamiento del sistema.
- **Salida correcta del sistema:** Se deberá seleccionar la opción Cerrar la sesión



- **Recordar que debe llenar los campos en inglés excepto aquellos donde se seleccione de un catálogo, y aquellos donde se indique que deben ser capturados en español.** En algunas de las secciones del registro de la propuesta el título de los campos aparecerá tanto en español como en inglés, pues esta información se utilizará en el módulo de evaluación.



## Acceso al Sistema

Procedimiento:

1. Acceso a la página de CONACYT: <http://www.conacyt.gob.mx/>
2. Seleccionar el apartado de “Convocatorias y Resultados”, seleccionar a la opción “Convocatoria Ciencia de Frontera 2019” y dar clic en la liga “<https://ciencia.conacyt.mx>”
3. Ingresar con su usuario y contraseña que registró en el sistema CVU del CONACYT.

Ciencia de Frontera

Bienvenido/a al sistema de captura en línea de las propuestas de proyectos de investigación de la Convocatoria Ciencia de Frontera 2019. Le sugerimos tener a la mano la convocatoria y sus términos de referencia para guiar la captura, así como los materiales proporcionados en el vínculo [Convocatoria Ciencia de Frontera 2019](#).

[Iniciar sesión](#)

CONTACTO / SOPORTE TÉCNICO

En caso de dudas relacionadas con el sistema de registro de propuestas contactar a:  
Centro de Contacto y Soporte Técnico de 08:00 a 20:00 horas, al teléfono: [555327708](tel:555327708) o por correo electrónico: [cst@conacyt.mx](mailto:cst@conacyt.mx)

En caso de dudas de la Convocatoria y los Términos de Referencia revisar el apartado de "Preguntas frecuentes" y/o contactar a:  
Dirección de Investigación Científica Básica de 09:00 a 18:00 horas, al teléfono: [555327700](tel:555327700) extensiones 6022 y 6129, o por correo electrónico: [cienciadefrontera@conacyt.mx](mailto:cienciadefrontera@conacyt.mx)

Bienvenido al  
**CONACYT**

Acceder

Correo electrónico

Contraseña

[Iniciar sesión](#)

"2019, Año del Caudillo del Sur, Emiliano Zapata"



## Firmar Carta

Procedimiento:

1. Si desea consultar sus invitaciones deberá seleccionar un rol de participación (Responsable técnico, Representante Legal, Co-Responsable Técnico, Co-Representante Legal o Participante)

The screenshot shows the CienciaFronteraApp interface. At the top, there is a navigation bar with 'Inicio', 'Preguntas frecuentes', 'Registro de Firma', and 'Cuenta'. Below the navigation bar, the user is greeted with 'Bienvenida/o, Dr. 9DB7RZU2UGY3DX6Y QVEQWKKNO 222IX' and 'Investigador Nacional Nivel III - CVU No. 201014'. A 'Notas' section contains several bullet points. Below this, there is a 'Solicitudes' section with a '+ Iniciar solicitud' button. A dropdown menu is open, showing 'Ver mis proyectos como' and 'Seleccione un rol'.

2. Seleccionar un rol de participación:

This screenshot is similar to the previous one, but the dropdown menu is expanded to show the following options: 'Seleccione un rol', 'Responsable Técnico', 'Representante Legal', 'Co-Responsable Técnico', 'Co-Representante Legal', and 'Participante'. The 'Seleccione un rol' option is highlighted.

En caso de que existan solicitudes de participación con el rol seleccionado, se desplegará una sección que contiene las solicitudes y donde usted podrá continuar editando una propuesta (Manual de Usuario CF Registrar Nueva Solicitud), o bien, donde podrá acceder a la firma de la

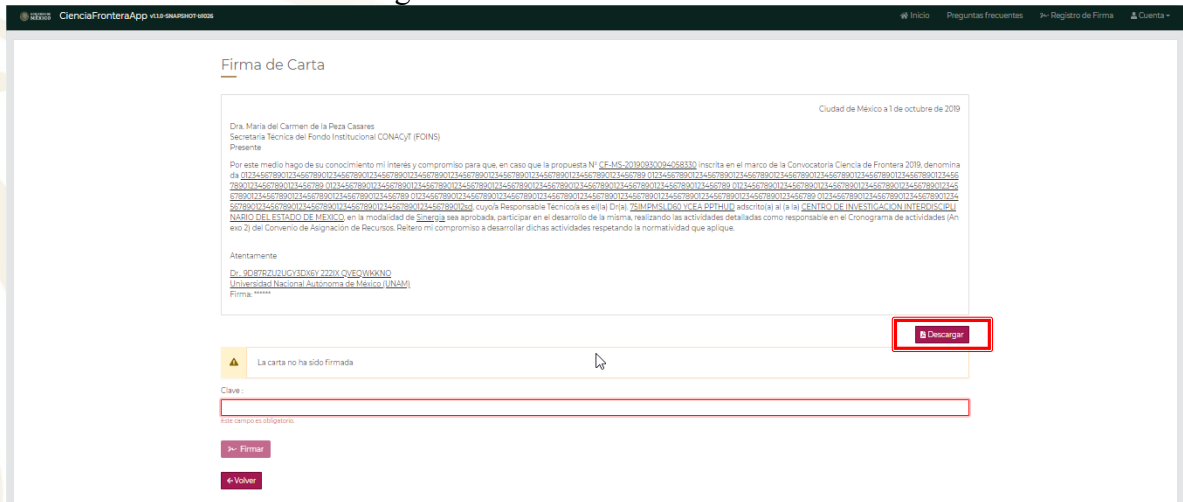
"2019, Año del Caudillo del Sur, Emiliano Zapata"



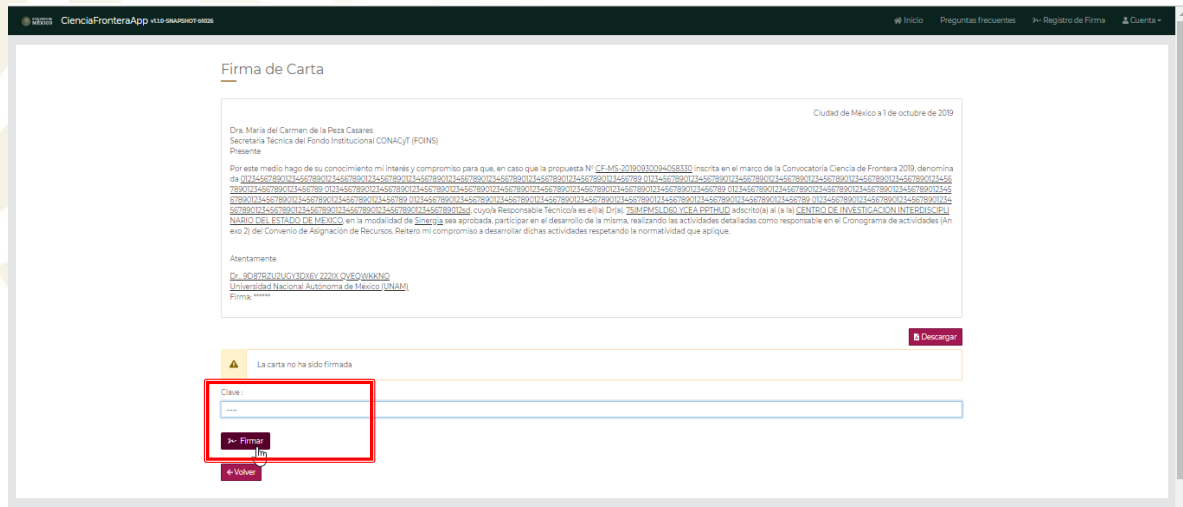


- Nombre del Investigador conforme al rol seleccionado (Representante Legal, o Representante Legal Co-responsable o Co-responsable o Participante).

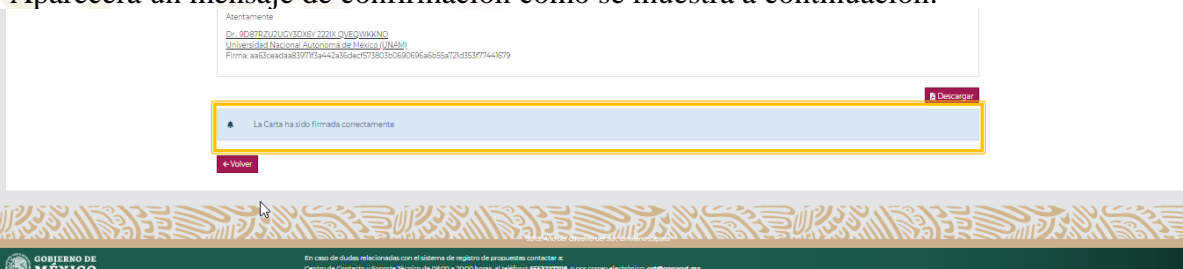
Puede descargar la Carta si lo desea para su verificación, validación, posterior consulta o resguardo dando clic en el botón “Descargar”



4. Capturar la contraseña que ha registrado previamente.
5. Dar clic en el botón “Firmar”



Aparecerá un mensaje de confirmación como se muestra a continuación:



"2019, Año del Caudillo del Sur, Emiliano Zapata"

Av. Insurgentes Sur 1582, Crédito Constructor, Benito Juárez, C.P. 03940, CDMX, t: 01 (55) 5322.7700

www.conacyt.gob.mx

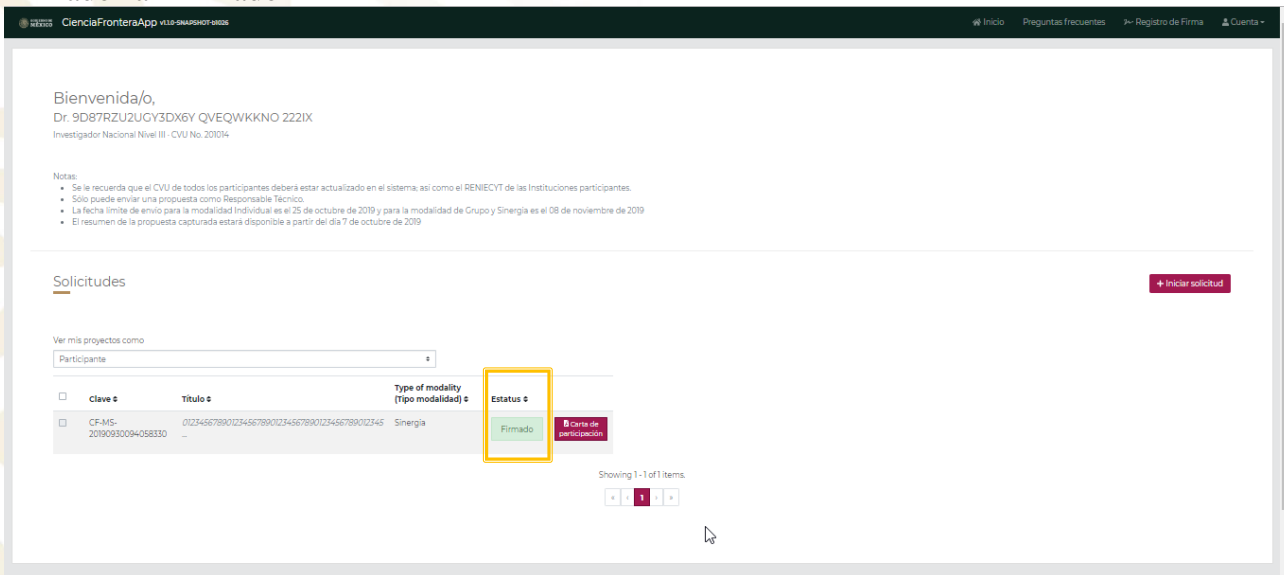




6. Dar el clic en el botón “Volver”



Regresa a la Bandeja de entrada donde podrá ver que el estatus de esa propuesta ha cambiado de “No Firmado” a “Firmado”



**NOTA:** La falta de la Carta Oficial de Postulación de la propuesta, y, cuando aplique, las Cartas de Apoyo Institucional y las Cartas Compromiso de todos los participantes en el proyecto, el que no esté(n) firmada(s) por el/la Representante Legal, o que no se apege a los formatos disponibles en el sistema de gestión de proyectos será motivo de cancelación de la propuesta.