

PROGRAMA DE ESTÍMULOS A LA INVESTIGACIÓN,
DESARROLLO TECNOLÓGICO E INNOVACIÓN

GUIA DE USUARIO
PARA LA PRESENTACIÓN DE PROPUESTAS VINCULADAS

Convocatoria

C003I-2014-01

GUIA DE USUARIO PROPUESTAS VINCULADAS

Septiembre 2013

La presente convocatoria estará vigente a partir de la fecha de su publicación en la página electrónica del CONACYT y cerrará el 31 de Octubre de 2013 a las 18:00 hrs, tiempo del Centro del País (Ciudad de México, D.F.), para las 3 modalidades.

PROGRAMA DE ESTÍMULOS A LA INVESTIGACIÓN,
DESARROLLO TECNOLÓGICO E INNOVACIÓN

GUIA DE USUARIO
PARA LA PRESENTACIÓN DE PROPUESTAS VINCULADAS

ÍNDICE

1. DEFINICIONES
2. INDICACIONES GENERALES
3. MODALIDAD DE LAS SOLICITUDES
4. PROCEDIMIENTO DE PRESENTACIÓN DE SOLICITUDES
 - FASE 1 – Acceso al sistema / trámite claves de acceso y contraseña.
 - FASE 2 – Generación de Nuevas Solicitudes (C003I-2014-01).
 - FASE 3 – Introducción de datos de la propuesta
 - Pantalla “Solicitud”
 - Pantalla “Pantalla General”
 - Pantalla “Instituciones Participantes”
 - Pantalla “Responsables”
 - Pantalla “Grupo de Trabajo”
 - Pantalla “Cronograma y D. financiero”
 - Pantalla “Aspectos Económicos”
 - Pantalla “Giro”
 - Pantalla “Asesoría/Consultoría”
 - Pantalla “RH Especializados”
 - Pantalla “Documentos Adjuntos”
 - Pantalla “Envío de Solicitud” (XI)

PROGRAMA DE ESTÍMULOS A LA INVESTIGACIÓN,
DESARROLLO TECNOLÓGICO E INNOVACIÓN

GUIA DE USUARIO
PARA LA PRESENTACIÓN DE PROPUESTAS VINCULADAS

1. DEFINICIONES

• **RENIECYT**

RENIECYT son las siglas del Registro Nacional de Instituciones y Empresas Científicas y Tecnológicas.

• **SUJETO DE APOYO**

Empresa seleccionada para apoyo por parte del Programa que firma el contrato de Asignación de Recursos a través de su representante legal.

• **APOYO**

Recursos económicos asignados por el programa a las propuestas aprobadas en términos de la Convocatoria y los Términos de Referencia para realizar actividades de IDTI.

• **MIPYMES**

Micro, Pequeñas y Medianas Empresas, de conformidad con la clasificación emitida por la Secretaría de Economía en el acuerdo por el que se establece la estratificación de las micro, pequeñas y medianas empresas de acuerdo al siguiente criterio:

Tamaño	Sector	Estratificación Rango de número de trabajadores	Rango de monto de ventas anuales (mdp)	Tope máximo combinado*
Micro	Todas	Hasta 10	Hasta \$4	4.6
Pequeña	Comercio	Desde 11 hasta 30	Desde \$4.01 hasta \$100	93
	Industria y Servicios	Desde 11 hasta 50	Desde \$4.01 hasta \$100	95
Mediana	Comercio	Desde 31 hasta 100	Desde \$100.01 hasta \$250	235
	Servicios	Desde 51 hasta 100	Desde \$100.01 hasta \$250	235
	Industria	Desde 51 hasta 250	Desde \$100.01 hasta \$250	250

*Tope Máximo Combinado = (Trabajadores) X 10% + (Ventas Anuales) X 90%.

Tercero. El tamaño de la empresa se determinará a partir del puntaje obtenido conforme a la siguiente fórmula: Puntaje de la empresa = (Número de trabajadores) X 10% + (Monto de Ventas Anuales) X 90%, el cual debe ser igual o menor al Tope Máximo Combinado de su categoría.

• **APROPIACION**

Derechos adquiridos jurídicamente de un conocimiento.

• **PROYECTOS TECNOLÓGICOS**

Proceso único de actividades tecnológicas organizadas y dirigidas a capitalizar el valor potencial de un recurso tecnológico

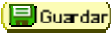




• **CAMPOS PRECURSORES**

Aquellas áreas del conocimiento donde se genere investigación aplicada con un efecto multiplicador en diversas industrias.

PROGRAMA DE ESTÍMULOS A LA INVESTIGACIÓN,
DESARROLLO TECNOLÓGICO E INNOVACIÓN

GUIA DE USUARIO
PARA LA PRESENTACIÓN DE PROPUESTAS VINCULADAS

2. INDICACIONES GENERALES

- Guardar la información durante el llenado de la propuesta. **Se sugiere después del llenado de cada pantalla o conforme al avance de captura donde aparezca el icono de guardar  .**
- Revisar la propuesta en su totalidad antes de enviar, ya que **una vez enviada no podrá realizar ninguna modificación.**
- Para realizar las consultas de “Origen” y “Tipo”, en la pestaña del Desglose Financiero; deberá realizarse por medio de las “lupas” .
- Para ingresar más registros, deberá dar clic en el signo de más .
- Para eliminar un registro, deberá dar clic en el signo de menos .
- Para adjuntar un archivo, deberá dar clic en el “clip” que aparece en el icono  . Debe presentarse en formato .PDF o el que se indique específicamente para cada documento.
- En el caso de **no** presentarse alguna de las paginas adicionales, se deberá seleccionar en el navegador de Internet la opción para permitir abrir **Pantallas Emergentes**; en caso de no solucionar el problema realizar el siguiente procedimiento:

Pantalla	Archivo
<ul style="list-style-type: none">• Presionar la tecla CTRL y mantenerla así.• Seleccionar la liga la pantalla a consultar.• Una vez abierta la pantalla, soltar la tecla CTRL.	<ul style="list-style-type: none">• Presionar la tecla CTRL y mantenerla así.• Seleccionar la liga del archivo a abrir.• Seleccionar la opción: Abrir, Guardar o Cancelar.• Soltar la tecla CTRL

3. MODALIDAD DE LAS SOLICITUDES.

La convocatoria contempla 3 modalidades:

- ✓ **Modalidad INNOVAPYME:** Modalidad destinada a **empresas micro, pequeñas y medianas** (conforme a la clasificación de tamaño de empresas emitida por la Secretaría de Economía, publicada en el Diario Oficial de la Federación, de fecha 30 de junio de 2009). ***Para ser considerada una propuesta vinculada el monto destinado a ese rubro deberá ser igual o mayor al 10 % del costo total de la propuesta y no podrá ser en especie.***

PROGRAMA DE ESTÍMULOS A LA INVESTIGACIÓN,
DESARROLLO TECNOLÓGICO E INNOVACIÓN

GUIA DE USUARIO

PARA LA PRESENTACIÓN DE PROPUESTAS VINCULADAS

- ✓ **Modalidad INNOVATEC:** Modalidad destinada a **empresas grandes** (conforme a la clasificación de tamaño de empresas emitida por la Secretaría de Economía, publicada en el Diario Oficial de la Federación, de fecha 30 de junio de 2009). **Para ser considerada una propuesta vinculada el monto destinado a ese rubro deberá ser igual o mayor al 10 % del costo total de la propuesta y no podrá ser en especie.**
- ✓ **Modalidad PROINNOVA:** Modalidad destinada a empresas de cualquier tamaño que presenten propuestas en vinculación con al menos dos IES o CI. **Para ser consideradas dentro de esta modalidad, el gasto de vinculación acumulado deberá ser mayor o igual al 25% del costo total de la propuesta y no podrá ser en especie.**

Modalidad	Tamaño de Empresa (*)	Porcentaje de apoyo respecto al gasto elegible del proyecto en el ejercicio fiscal 2014			
		Proyecto individual	Proyecto en Vinculación con IES/CI		Tope máximo de apoyo por empresa (Pesos Moneda Nacional)
		% del gasto de la empresa	% del gasto de la empresa	% de gastos de las IES / CI	
INNOVAPYME	MIPYMES	30	35	75	21 Millones
INNOVATEC	Empresas Grandes	25	30	70	36 Millones
PROINNOVA	MIPYMES	No aplica	50	75	27 Millones
	Empresas Grandes		35		

(*) Conforme a la Tabla de Estratificación de las micro, pequeñas y medianas empresas, emitida por la Secretaría de Economía, publicada en el Diario Oficial de la Federación el día 30 de junio de 2009.

PROGRAMA DE ESTÍMULOS A LA INVESTIGACIÓN,
DESARROLLO TECNOLÓGICO E INNOVACIÓN

GUIA DE USUARIO

PARA LA PRESENTACIÓN DE PROPUESTAS VINCULADAS

4. PROCEDIMIENTO DE PRESENTACIÓN DE SOLICITUDES.

La presentación de solicitudes se realizará de la siguiente manera:

- Acceso a la página de CONACYT www.conacyt.gob.mx
- Posicionar el “mouse” en “FONDOS Y APOYOS CONACYT” en donde se desplegarán varias opciones, usted deberá seleccionar “Programa de Estímulos a la Innovación”.



Una vez que se modifique la pagina, dar clic en el link correspondiente a la Convocatoria 2014.

PROGRAMA DE ESTÍMULOS A LA INNOVACIÓN

Convocatoria Abierta Convocatoria 2014

> Avisos Convocatorias 2013

> Convocatoria 2013

> Convocatorias 2012

Son los programas de apoyo para las empresas que inviertan en proyectos de investigación, desarrollo de tecnología e innovación dirigidos al desarrollo de nuevos productos, procesos o servicios.

Este es el camino para incentivar y promover el crecimiento y la competitividad de su empresa.

Objetivo General

Incentivar, a nivel nacional, la inversión de las empresas en actividades y proyectos relacionados con la investigación, desarrollo tecnológico e innovación a través del otorgamiento de estímulos complementarios, de tal forma que estos apoyos tengan el mayor impacto posible sobre la competitividad de la economía nacional.

PROGRAMA DE ESTÍMULOS A LA INVESTIGACIÓN,
DESARROLLO TECNOLÓGICO E INNOVACIÓN

GUIA DE USUARIO




PARA LA PRESENTACIÓN DE PROPUESTAS VINCULADAS

FASE 1 – Acceso al sistema trámite.

- Dar clic en el link de Acceso al Sistema de Captura de Solicitudes.



CONVOCATORIA PROGRAMA DE ESTÍMULOS A LA
INNOVACIÓN 2014

-  Bases de Convocatoria (211 KB) **Convocatoria Abierta**
-  Términos de Referencia (422 KB)
-  Acceso al Sistema de Captura de Solicitudes

***Nota: El Sistema People Soft mejora su funcionamiento si usted utiliza los siguientes navegadores:
Internet Explorer, Mozilla o Netscape.***

PROGRAMA DE ESTÍMULOS A LA INVESTIGACIÓN,
DESARROLLO TECNOLÓGICO E INNOVACIÓN

GUIA DE USUARIO
PARA LA PRESENTACIÓN DE PROPUESTAS VINCULADAS

Trámite claves de acceso y contraseña.

Para acceder al sistema se requiere la Clave y Contraseña del Sujeto de Apoyo.

Si el **Sujeto de Apoyo (líder del Proyecto)** cuenta con claves de usuario y contraseña del CVU (Currículum Vitae Único) deberá ingresar con esas claves.

1. Si no cuenta con ellas deberá solicitarlas a través de la Liga de “**Nuevo Usuario**” y registrarlas posteriormente en la Liga “**Registro de CVU**”.
2. En caso de haber olvidado esta clave de acceso será necesario solicitarla a través de la liga “**Recuperación de Usuario y Contraseña**”.



CONACYT

Consejo Nacional de Ciencia y Tecnología

ID Usuario:

Contraseña:

Conexión

Si usted no está registrado acceda a la siguiente liga:

[Nuevo Usuario](#)

Si olvidó su usuario o contraseña (Sólo Personas Físicas), acceda a la siguiente liga

[Recuperación de usuario y contraseña](#)

[Políticas de Privacidad](#)

NOTA: La Clave de Usuario que se utilice para la captura del proyecto, será la persona que de forma automática será colocada en el sistema como RESPONSABLE TÉCNICO del proyecto, SIN POSIBILIDAD DE CAMBIO, a menos que se capture una nueva solicitud.

PROGRAMA DE ESTÍMULOS A LA INVESTIGACIÓN,
DESARROLLO TECNOLÓGICO E INNOVACIÓN

GUIA DE USUARIO

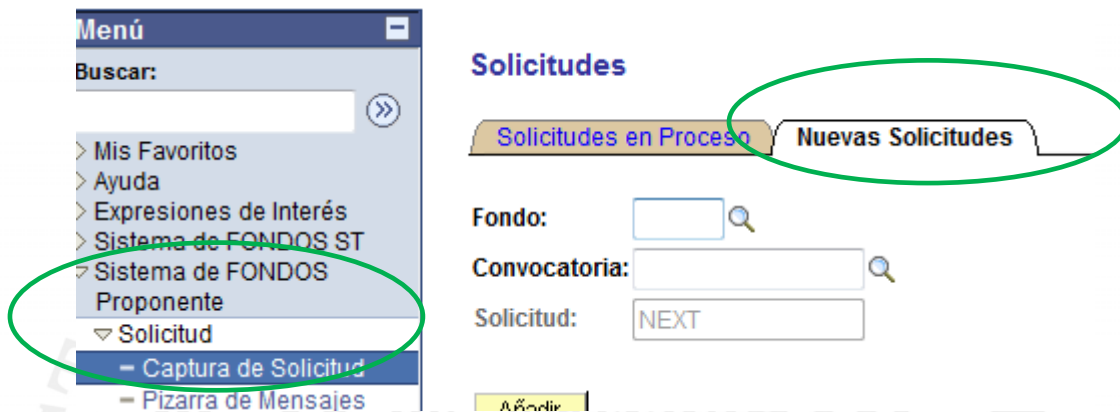
PARA LA PRESENTACIÓN DE PROPUESTAS VINCULADAS


FASE 2 – Generación de Nuevas Solicitudes (C003V-2014-01).

Generación de una propuesta

Dentro del Menú del sistema de captura de solicitud deberá seguir la siguiente ruta:

- >>Clic en el link -1. Sistema de FONDOS-Proponente
- 2. Solicitud
- 3. Captura de Solicitud
- 4. **Nuevas Solicitudes**




- Seleccionar con  en el apartado de **Fondo** para indicar el tipo de convocatoria a participar (**C003I PEI Individual**) para **proyectos INDIVIDUALES**.

Fondo	Descripción
AGSCA	Fomix Aguascalientes
AVANC	Programa AVANCE
B0001	BECAS
C0001	EDIS
C0002	FONCICYT
C0003	Estimulos Innovación Tec.
C0004	TECNOLOGÍA INTERNACIONAL
C0005	COOPERACION BILATERAL
C0006	Conacyt_CE_Nanocien_Nanotec
C0007	FRANCIA- OSEO-CONACYT
C0008	FRANCIA-ANR-CONACYT
C0009	Fondo Sectorial de Innovación
C0010	CONACYT-CNPQ BRASIL
C0011	Cooperación Internacional
C003I	PEI Individual
C003V	PEI Vinculado

PROGRAMA DE ESTÍMULOS A LA INVESTIGACIÓN,
DESARROLLO TECNOLÓGICO E INNOVACIÓN

GUIA DE USUARIO
PARA LA PRESENTACIÓN DE PROPUESTAS VINCULADAS

- Al dar clic en el icono  correspondiente a **Convocatoria**, se desplegará un listado con las convocatorias disponibles para el fondo. Seleccionar la opción **CONVOCATORIA 2014-01**.

Consultar Convocatoria

Fondo: C003V
Convocatoria: Comienza por
Descripción: Comienza por

[Consulta Básica](#)

Resultados de Búsqueda

Ver Todo 1 de 1

Convocatoria	Descripción
C003V-2014-01	Convocatoria 2014-01

Una vez seleccionado el "Programa" y la "Convocatoria" debe dar clic en "Añadir".

Solicitudes

Fondo:
Convocatoria:
Solicitud:

PROGRAMA DE ESTÍMULOS A LA INVESTIGACIÓN,
DESARROLLO TECNOLÓGICO E INNOVACIÓN

GUIA DE USUARIO
PARA LA PRESENTACIÓN DE PROPUESTAS VINCULADAS

- Posteriormente se desplegará la pantalla en donde se tendrá que capturar la **Modalidad** en la cual se va a inscribir el proyecto.

Solicitud Envío de solicitud

Datos generales

Fondo: C003V PEI Vinculado
Solicitud: NEXT * Este es su número de solicitud, por favor consérvelo
Convocatoria: C003V-2014-01
Modalidad:

Instrucciones:

Para capturar una solicitud debe de completar los siguientes pasos:

1. Seleccionar el tipo de modalidad.
2. Capturar el título de su solicitud.
3. Y presionar el botón Guardar.

Ahora usted puede continuar con la captura de su solicitud.

Nota: Es indispensable contar con su información curricular actualizada, ya que es parte de los criterios de evaluación de su prepropuesta y/o propuesta. Por lo que es indispensable que llene el CVU con anticipación. Para validar, actualizar o llenar su CVU, puede ingresar desde la liga que se presenta abajo. En caso de que se le solicite, ingrese su usuario y contraseña.

CON FUNDAMENTO EN EL ARTÍCULO 14, FRACCIÓN VI, ARTÍCULO 18, FRACCIONES I Y II, Y ARTÍCULO 21 DE LA LEY FEDERAL DE TRANSPARENCIA Y ACCESO A LA INFORMACIÓN PÚBLICA GUBERNAMENTAL, EL TIEMPO DE RESERVA DE LA PRESENTE INFORMACIÓN, QUE ES DE CARÁCTER CONFIDENCIAL, ES DE 10 AÑOS.

En caso de no abrirse la nueva ventana, verifique que no esté activa la opción de bloquear ventanas alternas en su navegador. Una opción alterna es presionar la tecla CTRL y sin soltar, dar clic en la liga de Registro de CVU.

Consultar Modalidad

Unidad Negocio: C003V
Convocatoria: C003V-2014-01
Modalidad: Comienza por

[Consulta](#) [Suprimir](#) [Cancelar](#) [Consulta Básica](#)

Resultados de Búsqueda

Ver Todo | Primero 1-3 de 3 Último

Modalidad	Descripción
INPY1	INNOVAPYME
INTE1	INNOVATEC
PRO11	PROINNOVA

Título de la solicitud

[Imprimir Solicitud](#) [Guardar](#)

Al dar clic, se desplegará la siguiente pantalla, en donde se deberá seleccionar la modalidad mediante la cual será presentado su proyecto.

Escriba el nombre del proyecto, se sugiere no utilizar claves o acrónimos (la extensión del nombre no deberá exceder de 15 caracteres).

Una vez que se seleccionó la Modalidad y se ingresó el Título de la Solicitud, dar clic en el icono de para que el sistema genere su **número de solicitud** y libere las Pestañas adicionales para la captura de la Propuesta.

PROGRAMA DE ESTÍMULOS A LA INVESTIGACIÓN,
DESARROLLO TECNOLÓGICO E INNOVACIÓN

GUIA DE USUARIO
PARA LA PRESENTACIÓN DE PROPUESTAS VINCULADAS

Si ya realizó el proceso de ALTA de la(s) nueva(s) propuesta(s) y desea seguir capturando la información

Para continuar con la captura(s) de la(s) propuesta(s) se puede realizar de las siguientes formas para visualizarla(s):

- Presionar la opción **Buscar** con los campos de búsqueda en blanco, el sistema le presentará el histórico de proyectos generados por la Clave de Usuario en las diferentes Convocatorias del CONACYT.
- En el campo de búsqueda de **Solicitud**, seleccionar la opción “**contiene**”, en caso de conocer el número de solicitud asignado por el sistema, para posteriormente presionar la opción **Buscar**. (El número deberá ingresarse sin los ceros a la izquierda, es decir, únicamente 6 dígitos)
- Seleccionar el **Fondo** y la **Convocatoria**, dejando en blanco el número de solicitud, presentándose todas las propuestas generadas.

Solicitudes

Solicitudes en Proceso **Nuevas Solicitudes**

Uso Búsquedas Guardadas:

Fondo: =

Convocatoria: =

Solicitud:

[Búsqueda Básica](#) [Eliminar Búsqueda Guardada](#)

Resultados de Búsqueda

Sólo se pueden mostrar los 300 primeros resultados. Introduzca más datos en la parte superior y efectúe la búsqueda.

[Ver Todo](#)

Fondo	Convocatoria	Solicitud	Descripción	Título
AVANC CONV.	AVANCE2005	000000000072386	PRUEBA	(en blanco)
AVANC CONV.	AVANCE2008	000000000097091	PRUEBA	(en blanco)
AVANC CONV.	AVANCE2008	000000000107756	(en blanco)	(en blanco)

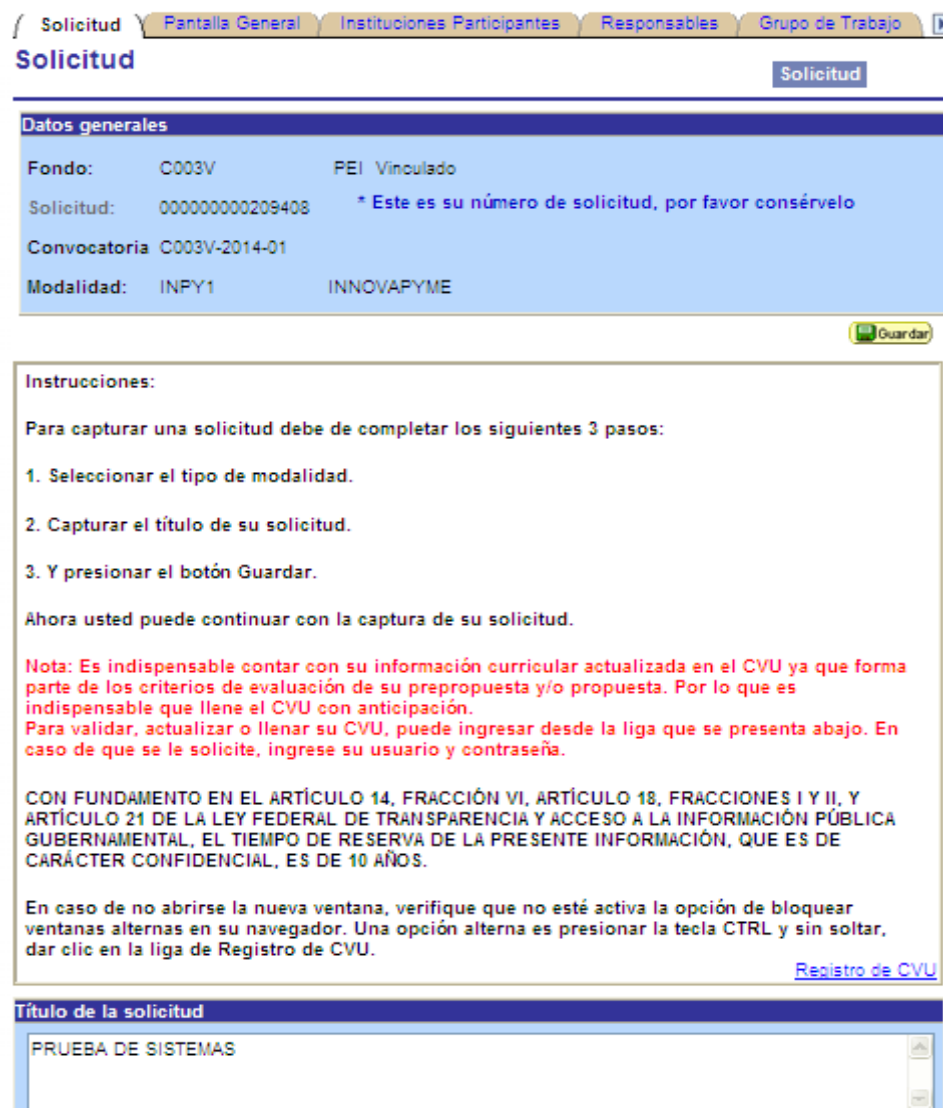
PROGRAMA DE ESTÍMULOS A LA INVESTIGACIÓN,
DESARROLLO TECNOLÓGICO E INNOVACIÓN

GUIA DE USUARIO
PARA LA PRESENTACIÓN DE PROPUESTAS VINCULADAS

FASE 3 – Captura de datos de la propuesta.

➤ **Pantalla “Solicitud”**

Se desplegará la pantalla en donde usted podrá visualizar su número de solicitud y el Título de la Solicitud, en caso de considerarlo necesario, usted podrá realizar las modificaciones que considere necesarias al mismo



El formulario muestra una barra de navegación con pestañas: Solicitud (seleccionada), Pantalla General, Instituciones Participantes, Responsables, Grupo de Trabajo. Debajo de la barra de navegación, hay un botón 'Solicitud' y un botón 'Guardar'.

Datos generales

Fondo:	C003V	PEI Vinculado
Solicitud:	000000000209408	* Este es su número de solicitud, por favor consérvelo
Convocatoria:	C003V-2014-01	
Modalidad:	INPY1	INNOVAPYME

Instrucciones:

Para capturar una solicitud debe de completar los siguientes 3 pasos:

1. Seleccionar el tipo de modalidad.
2. Capturar el título de su solicitud.
3. Y presionar el botón Guardar.

Ahora usted puede continuar con la captura de su solicitud.

Nota: Es indispensable contar con su información curricular actualizada en el CVU ya que forma parte de los criterios de evaluación de su prepropuesta y/o propuesta. Por lo que es indispensable que llene el CVU con anticipación. Para validar, actualizar o llenar su CVU, puede ingresar desde la liga que se presenta abajo. En caso de que se le solicite, ingrese su usuario y contraseña.

CON FUNDAMENTO EN EL ARTÍCULO 14, FRACCIÓN VI, ARTÍCULO 18, FRACCIONES I Y II, Y ARTÍCULO 21 DE LA LEY FEDERAL DE TRANSPARENCIA Y ACCESO A LA INFORMACIÓN PÚBLICA GUBERNAMENTAL, EL TIEMPO DE RESERVA DE LA PRESENTE INFORMACIÓN, QUE ES DE CARÁCTER CONFIDENCIAL, ES DE 10 AÑOS.

En caso de no abrirse la nueva ventana, verifique que no esté activa la opción de bloquear ventanas alternas en su navegador. Una opción alterna es presionar la tecla CTRL y sin soltar, dar clic en la liga de Registro de CVU.

[Registro de CVU](#)

Título de la solicitud

PRUEBA DE SISTEMAS

El Título de la Solicitud será un elemento clave para realizar la búsqueda de los evaluadores, por lo se sugiere utilizar palabras que identifiquen de manera clara y precisa el proyecto que se llevará a cabo.

PROGRAMA DE ESTÍMULOS A LA INVESTIGACIÓN,
DESARROLLO TECNOLÓGICO E INNOVACIÓN

GUIA DE USUARIO
PARA LA PRESENTACIÓN DE PROPUESTAS VINCULADAS

➤ **“Pantalla General”**

En esta pantalla usted podrá tener acceso al **Informe de Mercado y Riesgo**, el cual es indispensable presentar para que su propuesta sea considerada como una propuesta completa. En nuestra pagina Web se encuentra publicado un manual para el llenado de dicho Formato.

El Formato de Informe de Mercado y Riesgo se visualiza en una pantalla adicional, por lo que es importante Revisar tener habilitada la opción de Pantallas Emergentes en sus opciones de Internet).

Nota: Una vez que se ha completado y guardado el Informe de Mercado y Riesgo, se debe seleccionar para indicar la Finalización de la captura, en caso contrario se presentara un mensaje de error al intentar enviar la propuesta.

Informe de mercado y riesgos

La información contenida en esta sección será parte integral del material de evaluación de la propuesta. La información aquí presentada debe de ser congruente con la manifestada en el anexo II de la propuesta.

[Finalizar Informe de Mercados y Riesgos](#) [Ir a Formato](#)

Propuesta en otra convocatoria

Ha participado este proyecto en otra convocatoria Sí No

CONACyT

Convocatoria:

Registro

Registro Nacional de Instituciones y Empresas Científicas y Tecnológicas

Número RENIECyT:

Fecha de Vigencia: 10/03/2015

Institución:

Si conoce el número de RENIECYT de la **empresa proponente**, deberá capturarlo en el campo; en caso contrario seleccionar el icono el cuál le desplegará la

Dar clic para visualizar el **Informe de Mercado y Riesgos”**

En caso de que el presente proyecto haya participado en otra Convocatoria del Programa de Estímulos a la Innovación mencionarlo en la pestaña de **“Aspectos Económicos”**.

Al ingresar el número de RENIECYT, aparecerá de forma automática el nombre correspondiente, junto con la fecha de vencimiento del registro.

Nota: Es importante verificar que su registro RENIECYT que capturo sea correcto, debido a que al “guardar” la propuesta, el campo se desactivará y NO podrá ser modificado. Por lo que, en caso de requerir una modificación, usted deberá generar una nueva solicitud.

PROGRAMA DE ESTÍMULOS A LA INVESTIGACIÓN,
DESARROLLO TECNOLÓGICO E INNOVACIÓN

GUIA DE USUARIO
PARA LA PRESENTACIÓN DE PROPUESTAS VINCULADAS

BUSQUEDA DE RENIECYT:

La pantalla de búsqueda el RENIECYT es la siguiente, en ella usted podrá consultar su registro de 2 formas:

- ✓ Por **“Registro”**: Usted deberá capturar los primeros números del registro y seleccionar el nombre de la empresa de entre el listado que se presente.
- ✓ Por **“Nombre de la Institución”**: Usted deberá seleccionar **“Contiene”** y capturar las primeras palabras del nombre de la Empresa, seleccionando la correcta del listado que despliega.

Consultar Número RENIECYT

Registro: Comienza por

Nombre de la Institución: Comienza por

[Consulta Básica](#)

El Sistema no permitirá hacer el envío de la Solicitud si no se ha capturado en número de RENIECYT de la empresa proponente.

Resultados de Búsqueda

Sólo se pueden mostrar los 300 primeros resultados. Introduzca más datos en la parte superior y efectúe la búsqueda de resultado.

[Ver Todo](#)

Registro	Applicant ID	Nombre de la Institución
001	454272	INSTITUTO MEXICANO DEL PETROLEO
003	453572	INSTITUTO DE INVESTIGACIONES ELECTRICAS
006	454339	INSTITUTO NACIONAL DE CIENCIAS MEDICAS Y NUTRICION SALVADOR ZUBIRAN
009	453880	CENTRO DE INVESTIGACION Y DE ESTUDIOS AVANZADOS DEL I.P.N.
009-1	452963	CENTRO DE INVESTIGACION Y DE ESTUDIOS AVANZADOS DEL I.P.N. / UNIDAD MÉRIDA
009-2	453881	CENTRO DE INVESTIGACION Y DE ESTUDIOS AVANZADOS DEL I.P.N. / UNIDAD IRAPUATO
009-3	454023	CENTRO DE INVESTIGACION Y DE ESTUDIOS AVANZADOS DEL I.P.N. / UNIDAD QUERÉTARO
009-4	453974	CENTRO DE INVESTIGACION Y DE ESTUDIOS AVANZADOS DEL I.P.N. / UNIDAD SALTILLO

En el siguiente recuadro deberá Capturar el nombre completo del proyecto.

Programa institucional en el que se inserta el proyecto (opcional):

Cierre Hermético

PROGRAMA DE ESTÍMULOS A LA INVESTIGACIÓN,
DESARROLLO TECNOLÓGICO E INNOVACIÓN

GUIA DE USUARIO
PARA LA PRESENTACIÓN DE PROPUESTAS VINCULADAS

La información que deberá presentarse en el siguiente recuadro corresponde al proyecto no a la empresa; dicha información será un elemento clave para realizar la búsqueda de los evaluadores que evaluarán su propuesta.

Clasificación

Áreas PECyT

Tipo de investigación

Áreas de conocimiento

Áreas de desarrollo

Campo de conocimiento

Campo de conocimiento:

Disciplina:

Subdisciplina:

Nota: No todas las disciplinas tienen subdisciplinas, en este caso no es requerido el dato.

Especialidad:

AREAS ESTRATEGICAS
Seleccionar la lupa para ver el menú de áreas estratégicas.

El botón le permitirá conservar y/o salvar la información ya capturada y poder concluir en varias sesiones.

Deberá ser igual al tiempo indicado en la pestaña **Cronograma y Desglose Financiero (1ra Etapa)**, de lo contrario se presentará un mensaje de error en el sistema.

Descripción de la propuesta: Máximo del texto (3900 caracteres)

Se deberá de indicar:
Antecedentes y alcance de la propuesta así como la descripción del proyecto que pretende desarrollar (quienes y como participan, impacto en el sector o región).

PROGRAMA DE ESTÍMULOS A LA INVESTIGACIÓN,
DESARROLLO TECNOLÓGICO E INNOVACIÓN


GUIA DE USUARIO
PARA LA PRESENTACIÓN DE PROPUESTAS VINCULADAS


Objetivo general:	Máximo del texto (3900 caracteres)
<u>Se deberá de indicar:</u> Objetivo y alcance que se persiga con la elaboración del proyecto.	
Resultados esperados:	Máximo del texto (3900 caracteres)
<u>Se deberá de enlistar:</u> Los resultados que se obtendrán por el desarrollo del proyecto.	

Tres palabras clave		Primero 1-3 de 3 Último
Palabra clave:	<input type="text"/>	
Palabra clave:	<input type="text"/>	
Palabra clave:	<input type="text"/>	

Es importante capturar palabras que permitan identificar rápidamente el proyecto y asignar de forma adecuada a los evaluadores del proyecto. Se sugiere evitar capturar palabras Genéricas.

Favor de identificar y poner las PALABRAS CLAVES, que estén directamente relacionadas con el Proyecto, con el objeto de que nos facilite la identificación del área o especialidad del mismo.

Al terminar la captura de información para cada una de las pestañas, se recomienda seleccionar el icono  , esto le permitirá conservar la información ya capturada y poder concluir en varias sesiones y evitar pérdida de información.

NOTA: El sistema está configurado para **DESCONECTARSE** de forma automática, en caso de no detectar actividad en la captura de la información, en un periodo de aproximadamente 20 minutos, por lo que perderá la información si no se seleccionó el icono  .

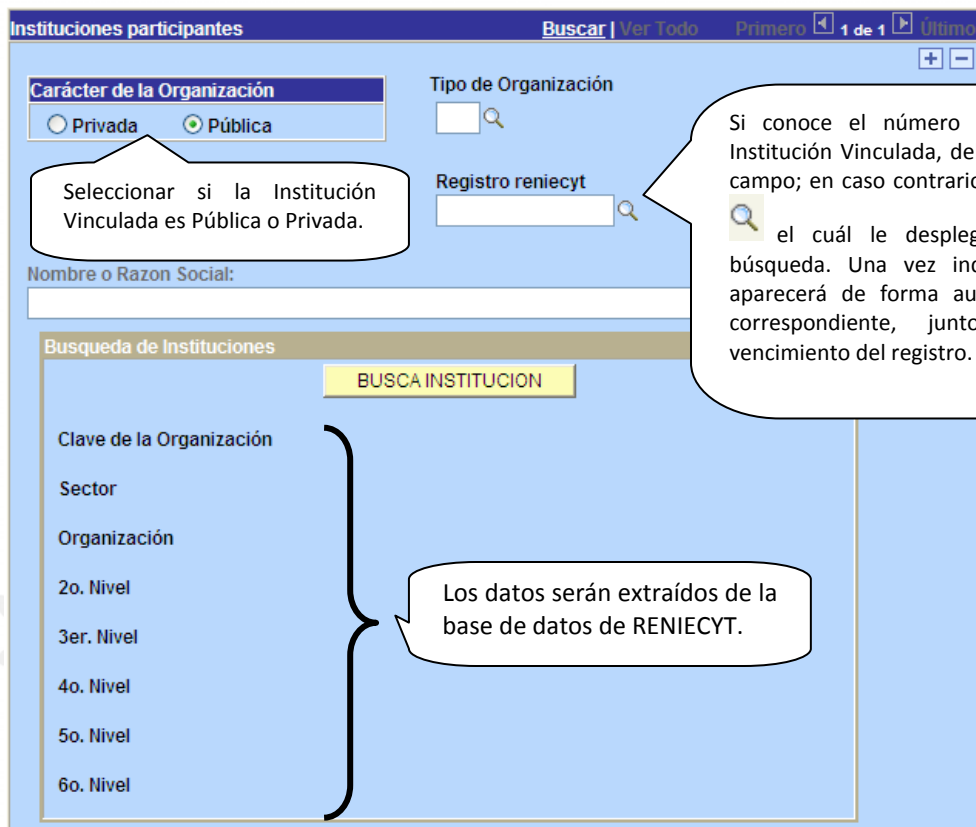
PROGRAMA DE ESTÍMULOS A LA INVESTIGACIÓN,
DESARROLLO TECNOLÓGICO E INNOVACIÓN

GUIA DE USUARIO
PARA LA PRESENTACIÓN DE PROPUESTAS VINCULADAS

➤ **Pantalla “Instituciones Participantes”**

CONSIDERACIONES:

- ✓ Todas las instituciones de educación Superior y/o Centros de Investigación a vincularse **DEBERÁN CONTAR CON NÚMERO DE RENIECYT VIGENTE** desde la presentación hasta que finalice la propuesta. **DE NINGUNA MANERA SE ACEPTARÁN VINCULACIONES CON IES Y/O CI SIN RENIECYT.**
- ✓ Se deberá contar con un Anexo III para cada una de las IES/CI manifestadas en este apartado



La imagen muestra una interfaz de usuario para la gestión de instituciones participantes. El título de la ventana es "Instituciones participantes". En la parte superior derecha hay un campo de búsqueda "Buscar | Ver Todo" y botones de navegación "Primero", "1 de 1", "Último" y botones de "+" y "-".



El formulario principal tiene los siguientes campos:

- Carácter de la Organización:** Opciones de radio para "Privada" y "Pública". Una anotación indica: "Seleccionar si la Institución Vinculada es Pública o Privada."
- Tipo de Organización:** Un campo de texto con un ícono de lupa.
- Registro reniecyt:** Un campo de texto con un ícono de lupa. Una anotación explica: "Si conoce el número de RENIECYT de la Institución Vinculada, deberá capturarlo en el campo; en caso contrario seleccionar el icono el cuál le desplegara la pantalla de búsqueda. Una vez indicado el RENIECYT, aparecerá de forma automática el número correspondiente, junto con fecha de vencimiento del registro."
- Nombre o Razon Social:** Un campo de texto.

Debajo de estos campos hay una sección titulada "Busqueda de Instituciones" con un botón "BUSCA INSTITUCION". A la izquierda de esta sección hay una lista de campos de filtro:

- Clave de la Organización
- Sector
- Organización
- 2o. Nivel
- 3er. Nivel
- 4o. Nivel
- 5o. Nivel
- 6o. Nivel

Una anotación indica: "Los datos serán extraídos de la base de datos de RENIECYT." En la parte inferior derecha de la interfaz hay botones de "+" y "-" para expandir o reducir la lista de resultados.

- Para ingresar más registros, deberá dar clic en el icono de más 
- Para eliminar un registro, deberá dar clic en el icono de menos 

PROGRAMA DE ESTÍMULOS A LA INVESTIGACIÓN,
DESARROLLO TECNOLÓGICO E INNOVACIÓN

GUIA DE USUARIO
PARA LA PRESENTACIÓN DE PROPUESTAS VINCULADAS

La suma de "Montos Requeridos" deberá ser **exactamente igual** a la suma de los rubros de la ETAPA 1 de IES/CI en el apartado de "Cronograma y D. Financiero".

Capturar el tiempo que tardará la participación de la Institución Vinculada.

Montos requeridos (pesos).

Tiempo de ejecución (meses).

Describe actividades a desarrollar:

Entregables comprometidos:

Los montos requeridos adicionalmente se deben desglosar por rubro de presupuesto.

Descripción de la participación:

Capturar las actividades que realizará la Institución Vinculada.

Indicar los entregables a los que se compromete la Institución Vinculada.

Calle: **Número exterior:** **Número interior:**

Colonia: **Código Postal:**

Ciudad:

País: México **Estado:**

Código Internacional **Código País** **Código de Área** **Teléfono:** **Extensión Telefónica:**

Código Internacional **Código País** **Código de Área** **Fax**

Esta información será extraída de la base de datos de RENIECYT.

PROGRAMA DE ESTÍMULOS A LA INVESTIGACIÓN,
DESARROLLO TECNOLÓGICO E INNOVACIÓN

GUIA DE USUARIO
PARA LA PRESENTACIÓN DE PROPUESTAS VINCULADAS

Representante Legal

Representante Legal

Dirección Correo Electrónico

Teléfono

Datos de contacto del personal responsable con la presente propuesta de esta institución.

Nombre Persona de Contacto para esta propuesta

Dirección correo electrónico

Teléfono

No olvide guardar los cambios al terminar de capturar los datos de esta pestaña

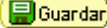
Esta información será extraída de la base de datos de RENIECYT.

Capturar los datos de Contacto de la persona, por parte de la Institución Vinculada, que quedará a Cargo del Proyecto.



Guardar

Volver a Buscar

Al terminar la captura de información para cada una de las pestañas, se recomienda seleccionar el icono  Guardar, esto le permitirá conservar la información ya capturada y poder concluir en varias sesiones y evitar pérdida de información.

PROGRAMA DE ESTÍMULOS A LA INVESTIGACIÓN,
DESARROLLO TECNOLÓGICO E INNOVACIÓN

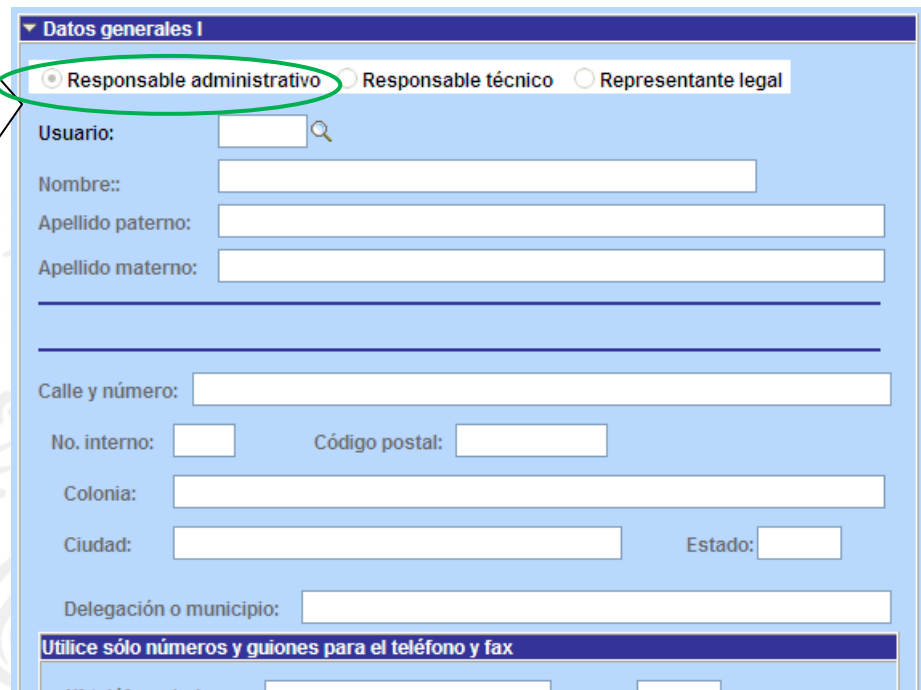
GUIA DE USUARIO
PARA LA PRESENTACIÓN DE PROPUESTAS VINCULADAS

➤ **Pantalla “Responsables”**

El **Responsable Administrativo** tendrá la responsabilidad del control contable y administrativo, de la correcta aplicación y comprobación de los recursos canalizados por el CONACYT.

Indicar la Clave de Usuario del Responsable Administrativo del proyecto (X_???).

Los datos serán tomados del CVU, por lo que se pide el tener actualizada la información, principalmente los datos de contacto.



▼ Datos generales I

Responsable administrativo Responsable técnico Representante legal

Usuario:

Nombre:

Apellido paterno:

Apellido materno:

Calle y número:

No. interno: Código postal:

Colonia:

Ciudad: Estado:

Delegación o municipio:

Utilice sólo números y guiones para el teléfono y fax

Nº teléfono: Fax:

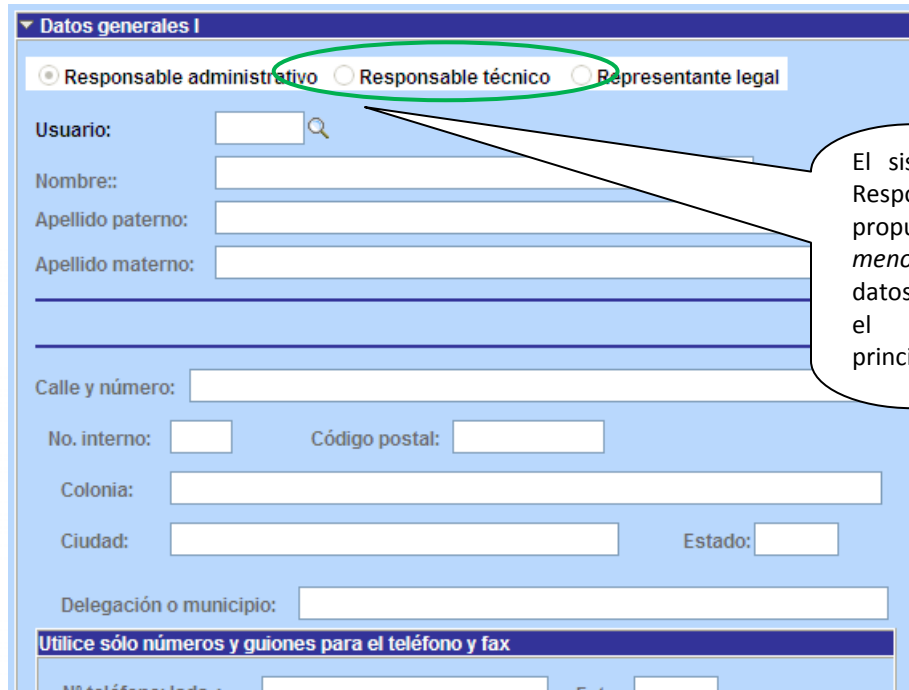
Nota: Esta información servirá posteriormente como ÚNICA referencia de contacto. No se pueden modificar los datos, ya que estos se capturaron al dar de alta al usuario en el CVU.

PROGRAMA DE ESTÍMULOS A LA INVESTIGACIÓN,
DESARROLLO TECNOLÓGICO E INNOVACIÓN

GUIA DE USUARIO

PARA LA PRESENTACIÓN DE PROPUESTAS VINCULADAS

El **Responsable Técnico** será responsable de la ejecución de la propuesta, del cumplimiento de sus objetivos y metas, de la generación de los productos entregables y de la elaboración del informe final con los resultados e impactos alcanzados.



▼ Datos generales I

Responsable administrativo Responsable técnico Representante legal

Usuario:

Nombre:

Apellido paterno:

Apellido materno:

Calle y número:

No. interno: Código postal:

Colonia:

Ciudad: Estado:

Delegación o municipio:

Utilice sólo números y guiones para el teléfono y fax

Móvil: Fax:

El sistema automáticamente registrará como Responsable Técnico a la persona que genero la propuesta, **SIN POSIBILIDAD DE CAMBIO**, a menos que se capture una nueva solicitud. Los datos serán tomados del CVU, por lo que se pide el tener actualizada la información, principalmente los datos de contacto.

Nota: Esta información servirá posteriormente como ÚNICA referencia de contacto. No se pueden modificar los datos, ya que estos se capturaron al dar de alta al usuario en el CVU.

PROGRAMA DE ESTÍMULOS A LA INVESTIGACIÓN,
DESARROLLO TECNOLÓGICO E INNOVACIÓN

GUIA DE USUARIO

PARA LA PRESENTACIÓN DE PROPUESTAS VINCULADAS

El **Representante Legal** es la persona física acreditada ante RENIECYT con las facultades para contraer los compromisos a nombre de la empresa.

Datos generales I

Responsable administrativo Responsable técnico Representante legal

Usuario:

Nombre:

Apellido paterno:

Apellido materno:

Calle y número:

No. interno: Código postal:

Colonia:

Ciudad: Estado:

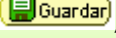
Delegación o municipio:

Utilice sólo números y guiones para el teléfono y fax

N° teléfono: lada + Ext.:
número:

Los datos correspondientes al Representante Legal serán extraídos de RENIECYT, por lo que se sugiere se actualicen los mismos. Dicha información **NO se puede modificar** a menos que se modifique el RENIECYT.

Nota: Esta información servirá posteriormente como **ÚNICA referencia de contacto**.

Al terminar la captura de información para cada una de las pestañas, se recomienda seleccionar el icono , esto le permitirá conservar la información ya capturada y poder concluir en varias sesiones y evitar pérdida de información.

PROGRAMA DE ESTÍMULOS A LA INVESTIGACIÓN,
DESARROLLO TECNOLÓGICO E INNOVACIÓN

GUIA DE USUARIO
PARA LA PRESENTACIÓN DE PROPUESTAS VINCULADAS

➤ **Pantalla “Grupo de Trabajo”**

Todos los integrantes del Grupo de Trabajo que se vayan a participar en el desarrollo del proyecto, **deberán** tener CVU.

Datos generales			
Fondo:	C003I INDIVIDUAL	Convocatoria:	I0014-2010-02
Solicitud:	000000000195541 PRUEBA	Modalidad:	INPYM
		Status del Proyecto:	En proceso

Para añadir un registro, pulse el botón de signo (+), y para eliminar un registro pulse el botón de signo (-).

Para poder agregar a cualquier participante en esta sección previamente debió de registrarse en el Curriculum Vitae Único (CVU)

La información de esta pantalla es adicional al resumen curricular, el cual debe anexarse en la solicitud, de acuerdo a los Terminos de Referencia.

En esta sección se debe de incluir información del grupo de trabajo que participará en el proyecto de IDTI, tanto de la empresa como de otras instituciones.



Buscar Primero 1 de 1 Último

Deberá capturar su Clave de Usuario (X_)

Usuario:

Nombre:

Grado Máximo de Estudios:

Campo de Conocimiento:

Disciplina:

Subdisciplina:

Nota: No todas las disciplinas tienen subdisciplinas, en este caso no es requerido el dato.

Especialidad:

Adscripción (IES, CI o Empresa):

Reg. Federal de Contribuyente:

Tiempo:

Sueldo Mensual Integrado en Salarios Mínimos:

Seleccionar el nivel máximo de estudios que corresponda.

Una vez que se ingresó la clave, automáticamente aparecerá el nombre de la persona registrada en el CVU.

Seleccionar expertirse del participante.

Indicar la especialidad del

El sistema desplegará el listado de Adscripciones

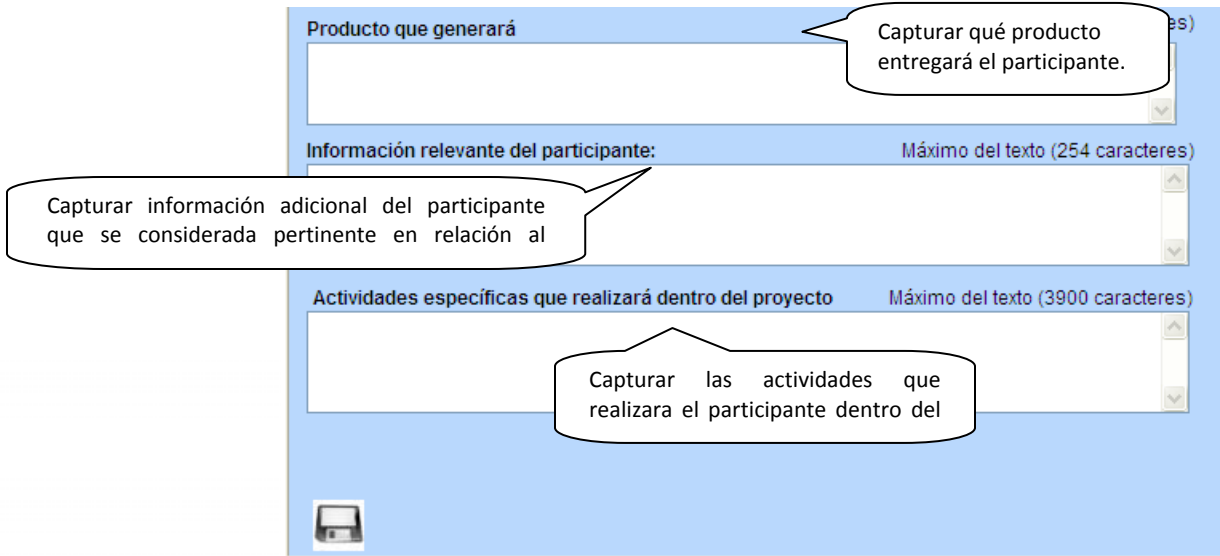
Registro del RFC del participante.

Indicar el Tiempo que destinará al proyecto.



Seleccionar el Rango de Salarios Mínimos Mensuales que obtiene el participante en el Desarrollo del Proyecto.

PROGRAMA DE ESTÍMULOS A LA INVESTIGACIÓN,
DESARROLLO TECNOLÓGICO E INNOVACIÓN

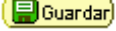
GUIA DE USUARIO
PARA LA PRESENTACIÓN DE PROPUESTAS VINCULADAS



No olvide guardar los cambios al terminar de capturar los datos de esta pestaña

- Para ingresar más registros, deberá dar clic en el icono de más 
- Para eliminar un registro, deberá dar clic en el icono de menos 

Los archivos con los CVU's de los participantes se cargaran en la pestaña de **Documentos Adjuntos** en formato **PDF**.

Al terminar la captura de información para cada una de las pestañas, se recomienda seleccionar el icono , esto le permitirá conservar la información ya capturada y poder concluir en varias sesiones y evitar perdida de

PROGRAMA DE ESTÍMULOS A LA INVESTIGACIÓN,
DESARROLLO TECNOLÓGICO E INNOVACIÓN

GUIA DE USUARIO
PARA LA PRESENTACIÓN DE PROPUESTAS VINCULADAS

➤ **Cronograma y Desglose Financiero**

Es importante considerar que:

- ✓ El Tiempo máximo de duración de cada una de las etapas es de **12 meses**.
- ✓ No se podrán considerar más de 3 etapas.

Nota: Solo se considerará la etapa 1 como parte de las actividades a realizar para el Año Fiscal 2014 y a la que se dará apoyo.

Solicitud Pantalla General Instituciones Participantes Responsables Grupo de Trabajo

Cronograma y desglose financiero

Datos generales

Fondo:	C003V estinno.tecvinculado	Convocatoria:	C003V-2014-01	Convocatoria 2014-01	
Solicitud:	000000000209408	Modalidad:	INPY1	Status	En Proceso
PRUEBA DE SISTEMAS					

Para registrar el desglose financiero y detalle de las etapas presione el siguiente

No olvide guardar los cambios al terminar de capturar los datos de esta pestaña

[Guardar](#) [Volver a Buscar](#)

- Después de presionar el botón de Guardar, presione la liga "Captura de Desglose financiero".
- Agregue todos los rubros en los que requiera apoyo por cada etapa.
- Agregue la justificación por medio de la liga "Justificación".
- Presione la liga "Regresar a Cronograma de actividades".
- Presione la liga "Regresar a Captura de solicitud".

Etapa	Descripción	Duración (meses)	Importe por Etapa	Monto Solicitado al Fondo	Monto Aportación Concurrente/Complementaria	Detalles
1 001			0.000	0.000	0.000	0.000 Detalles
2 002			0.000	0.000	0.000	0.000 Detalles
			0.000	0.000	0.000	0.000 Detalles

Importe Total del Proyecto: 0.000 [Agregar Etapa](#)

[Captura del desglose financiero](#) [Regreso a cronograma y desglose financiero](#)

Se deberá asignar un nombre a cada una de las etapas del proyecto que sean creadas.

Se presentará la pantalla de **Captura de los Rubros** en los que se solicitará el apoyo del fondo.

Se regresará a la Pantalla de las Pestañas de captura de información.

Al dar clic el sistema lo llevará a la **Pantalla de Detalles** (Descripción, Meta, Actividades y Productos entregables), misma que se describirá mas adelante.

Se podrán eliminar etapas.

Se presionar aquí para abrir la pantalla donde deberá registrar la etapa para la realización del proyecto incluyendo Montos, Duración y Detalle de las Actividades a Realizar.

PROGRAMA DE ESTÍMULOS A LA INVESTIGACIÓN,
DESARROLLO TECNOLÓGICO E INNOVACIÓN

GUIA DE USUARIO
PARA LA PRESENTACIÓN DE PROPUESTAS VINCULADAS

Notas:

SE TOMARA ÚNICAMENTE LA ETAPA 1 COMO PARTE DEL PROYECTO PRESENTADO PARA EL AÑO FISCAL 2014, LAS ETAPAS ADICIONALES SE TOMARAN SOLO COMO INFORMACION COMPLEMENTARIA DE LAS ACTIVIDADES A REALIZAR Y TIEMPO DE VIDA DEL PROYECTO.

NO SE OTORGARÁ PRORROGA DE ENTREGABLES NI EXTENSIONES DE TIEMPO PARA LA REALIZACION DE ACTIVIDADES A NINGUN PROYECTO, CONFORME SE INDICA EN LOS TERMINOS DE REFERENCIA DE LA PRESENTE CONVOCATORIA.



PROGRAMA DE ESTÍMULOS A LA INVESTIGACIÓN,
DESARROLLO TECNOLÓGICO E INNOVACIÓN

GUIA DE USUARIO
PARA LA PRESENTACIÓN DE PROPUESTAS VINCULADAS

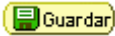
Pantalla de Detalles (Captura de actividades a realizar en el presente año)

Datos generales			
Fondo:	C003I	INDIVIDUAL	
Convocatoria:	C003I-2013-01	Convocatoria 2013-01	
Solicitud:	000000000195541	PRUEBA	
Etapas:	001	Status	En Proceso
Descripción	gdfgd	Modalidad:	INPYM

*Descripción de la etapa:	Máximo del texto (3900 caracteres)
<p>Se deberá capturar la descripción del proyecto que se realizará en dicha etapa.</p>	
Descripción de la meta:	Máximo del texto (3900 caracteres)
<p>Se deberán registrar las metas que se llevaran a cabo en dicha etapa.</p>	
Descripción y justificación de la actividad:	Máximo del texto (3900 caracteres)
<p>Se deberán registrar las actividades de mayor relevancia del proyecto aspectos Técnicos correspondientes a la Etapa.</p>	
Productos de la etapa:	Máximo del texto (3900 caracteres)
<p>Se deberán registrar los productos y entregables correspondientes a la Etapa.</p>	

[Regresar a registro de etapas.](#)

Al dar Click se regresara a la pantalla anterior

Al terminar la captura de información para cada una de las pestañas, se recomienda seleccionar el icono , esto le permitirá conservar la información ya capturada y poder concluir en varias sesiones y evitar perdida de

PROGRAMA DE ESTÍMULOS A LA INVESTIGACIÓN,
DESARROLLO TECNOLÓGICO E INNOVACIÓN

GUIA DE USUARIO
PARA LA PRESENTACIÓN DE PROPUESTAS VINCULADAS

Pantalla de Desglose Financiero (Captura de Rubros en los que se Solicita el Apoyo del Fondo)

Se apoyarán los gastos e inversiones indispensables para la ejecución exitosa de una propuesta

- ✓ **Únicamente se considerará la ETAPA 1 como parte del apoyo que ofrecerá el PEI durante el Año Fiscal 2014, al igual que las actividades a realizar. Sin embargo se deberán capturar los Rubros para cada una de las Etapas que se crearon.**

El sistema reflejará los montos que usted ha capturado, una vez que se ha presionado el icono "Guardar". En caso de realizar alguna modificación en los mismos, deberá guardar el cambio y desconectarse del sistema. Al ingresar nuevamente usted visualizará la modificación realizada.

FONDO	
Gasto corriente:	\$0.00
Gasto de inversión:	\$0.00
Total:	\$0.00

CONCURRENTES	
Gasto corriente:	\$0.00
Gasto de inversión:	\$0.00
Total:	\$0.00

ORIGEN: Deberá seleccionar de entre dos opciones:
FONDO (Gastos de la Empresa), que se refiere a los gastos realizados por la empresa para la ejecución del proyecto de IDTI
CONCU (Gasto de Vinculación): Recursos financieros que recibirá el CI y/o la IES vinculados, por su colaboración en el

Se deberá presentar justificación para cada uno de los rubros solicitados.
Máximo 2 renglones.

Periodo	*Origen	*Tipo	*Rubro	Descripción	Importe en pesos	Justificación
1 001						Justificación

TIPO: Los Gastos de la Empresa podrán ser de dos tipos:

- ✓ **Gasto Corriente:** Erogación que no tiene como contrapartida la creación de un activo, sino que constituye un acto de consumo.
- ✓ **Gasto de Inversión:** Se refiere a la compra de bienes de consumo duradero.

Los Gastos de Vinculación, solo serán Gasto Corriente.

RUBRO: Elegir el Rubro de la lista que se despliega al dar clic en icono lupa. Para seleccionar el rubro se recomienda consultar la descripción del mismo en los Términos de Referencia.

MONTOS EN PESOS sin comas ni puntos, el sistema los pone automáticamente.

Se recomienda seleccionar el icono



- Para ingresar más registros, deberá dar clic en el icono de más
- Para eliminar un registro, deberá dar clic en el icono de menos

El Sistema no permitirá hacer el envío de la Solicitud si no se cumple con el % de Vinculación en la 1ra Etapa conforme a lo establecido:
INNOVAPYME-INNOVATEC: 10% del Costo Total
PROINNOVA: 10% del Costo Total

Nota: La suma de los rubros de IES y/o CI deberá ser exactamente igual a la suma de "Montos Requeridos" de la Pantalla de "Instituciones Participantes"

PROGRAMA DE ESTÍMULOS A LA INVESTIGACIÓN,
DESARROLLO TECNOLÓGICO E INNOVACIÓN

GUIA DE USUARIO
PARA LA PRESENTACIÓN DE PROPUESTAS VINCULADAS

CLASIFICACIÓN DE LOS GASTOS ELEGIBLES

GASTO DE VINCULACIÓN

1. **IES:** Recursos económicos destinados a Instituciones de Educación Superior Públicas o Privadas, inscritas en el RENIECYT por su colaboración en el proyecto, que hayan sido señaladas en la propuesta (sección Instituciones participantes y Anexo III), por los montos y en las condiciones que ahí se hayan especificado y para las que se haya presentado el Convenio de Colaboración respectivo, mismo que deberá ser comprobado con factura(s) o recibos oficiales emitida(s) por la IES, los pagos no podrán ser en especie.
2. **CI:** Recursos económicos destinados a Centros de Investigación Públicos mexicanos por su colaboración en el proyecto, inscritos en el RENIECYT, incluidos en la propuesta (sección Instituciones participantes y Anexo III), por los montos y en las condiciones que ahí se hayan especificado y para las que se haya presentado el Convenio de Colaboración respectivo, mismo que deberá ser comprobado con factura(s) o recibos oficiales emitida(s) por la IES, los pagos no podrán ser en especie.

GASTO DE LA EMPRESA (identificado como Gasto Fondo en el formato de presentación de propuestas): Gastos realizados por la empresa para la ejecución del proyecto de IDTI no relacionados con las erogaciones para pagos a las IES/CI, los cuales pueden ser de dos tipos:

- **Gasto Corriente:** Erogación que no tiene como contrapartida la creación de un activo, sino que constituye un acto de consumo.
- **Gasto de Inversión:** Se refiere a la compra de bienes de consumo duradero.

Gasto Corriente

1. **Sueldos y salarios:** Pago exclusivo al Grupo de Trabajo **empleado por la empresa** y que vaya a participar en las actividades de IDTI del proyecto a tiempo total o parcial, conforme a lo señalado en la propuesta.
2. **Investigadores asociados:** Apoyo para investigadores, expertos y tecnólogos incorporados al desarrollo del proyecto como investigadores asociados, en sus niveles de especialización, maestría o doctorado, que no estén adscritos o tengan relación laboral con alguna institución o empresa.
3. **Estudiantes asociados:** Pago a estudiantes de maestría o doctorado que participen en las actividades del proyecto durante la duración de éste, aplicando los conocimientos de su especialidad.

PROGRAMA DE ESTÍMULOS A LA INVESTIGACIÓN,
DESARROLLO TECNOLÓGICO E INNOVACIÓN

GUIA DE USUARIO

PARA LA PRESENTACIÓN DE PROPUESTAS VINCULADAS

4. **Servicios externos especializados a terceros nacionales:** Pago por los gastos efectuados en la contratación de aquellos servicios externos de naturaleza relacionada con IDTI proporcionados por personas físicas o morales especializadas que no puedan ser desarrollados por el Sujeto de Apoyo, que deban llevarse a cabo para atender necesidades propias del proyecto y hayan sido previstas en la propuesta. El servicio se refiere a una actividad puntual y concreta directamente vinculada al protocolo o metodología presentada en la propuesta y el documento probatorio deberá contar con los requisitos legales y fiscales respectivos (Convenio, Contrato por objeto determinado o similar aplicable; factura, recibo de honorarios).
5. **Servicios externos especializados a terceros extranjeros:** Pago de los gastos efectuados por la contratación de aquellos servicios externos proporcionados por personas físicas o morales especializadas de origen extranjero, que no puedan ser desarrollados por el Sujeto de Apoyo, que deban llevarse a cabo para atender necesidades propias del proyecto y hayan sido previstas en la propuesta (hasta el 20% del monto total de la propuesta).
6. **Diseño y prototipos de prueba:** Erogaciones necesarias para la implementación de prototipos de prueba y modelos demostrativos a nivel piloto que confirmen la validez de la metodología y la calidad de la innovación.
7. **Estudios comparativos tecnológicos:** Pago de servicios especializados a terceros, que incluye búsquedas de patentes, estudios de estado del arte, certificaciones técnicas y demás necesarias para determinar el grado de la innovación que fundamenta el proyecto.
8. **Pasajes:** Pago de los gastos de pasajes y transportación de los integrantes del Grupo de Trabajo, registrado siempre que se efectúen en cumplimiento de actividades directamente relacionadas con el objeto de la propuesta.
9. **Viáticos:** Pago de los gastos por hospedaje y alimentación exclusivo para los integrantes del Grupo de Trabajo registrado y para la realización de actividades directamente relacionadas con el proyecto, conforme a lo especificado en la propuesta.
10. **Registro de patentes y propiedad intelectual:** Se refieren a todos aquellos gastos indispensables para proteger los resultados del proyecto destinados al pago de derechos ante las instancias correspondientes, la contratación de especialistas en la elaboración de patentes, gestiones, trámites, gastos legales y todos aquellos gastos asociados al proceso para asegurar la protección de la propiedad industrial o intelectual.
11. **Escalamiento y planta piloto:** Erogaciones relacionadas con materiales, instrumentos o desarrollo de los mismos necesarios para elevar los resultados de una metodología a nivel intermedio entre la escala de laboratorio y la implementación a nivel de una planta industrial o línea de producción.

PROGRAMA DE ESTÍMULOS A LA INVESTIGACIÓN,
DESARROLLO TECNOLÓGICO E INNOVACIÓN

GUIA DE USUARIO

PARA LA PRESENTACIÓN DE PROPUESTAS VINCULADAS

- 12. Gasto Auditoría del Informe Financiero:** Pago al despacho auditor encargado de realizar el Informe Financiero.
- 13. Actividades de Difusión:** Erogaciones relacionadas con la presentación de los resultados del proyecto en Congresos, Talleres y/o Seminarios especializados. Hasta un **2%** del costo total del proyecto.
- 14. Publicaciones, ediciones e impresiones:** Partida destinada para la divulgación y/o la difusión de los resultados del proyecto en medios impresos y/o electrónicos. Hasta un **2%** del costo total del proyecto.
- 15. Gasto de operación:** Materiales de consumo de uso directo del proyecto en la fase experimental; incluye, entre otros, especímenes vivos, reactivos, agroquímicos, etc., que no estén contemplados en cualquiera de los rubros anteriores.

Otros: Gastos no considerados anteriormente que se encuentran directamente relacionados con las actividades de IDTI descritas en la Propuesta y para los cuales no existe una partida o concepto de gasto específico y que no sean considerados gastos no elegibles

GASTO DE INVERSIÓN

1. **Equipo de Computo:** Computadoras de escritorio, laptops, periféricos y en general activos relacionados con tecnologías de la información y comunicación requeridos para los propósitos específicos del proyecto.
2. **Plantas piloto experimentales:** Compra, instalación y/o implementación del equipo especializado que formará parte de las plantas piloto de la empresa, previstos en la propuesta y requeridos para el diseño, ejecución y pruebas del proyecto.
3. **Equipo de laboratorio:** Compra, instalación y/o implementación del equipo especializado que formará parte de los laboratorios o centros de investigación de la empresa, previstos en la propuesta y requeridos para el diseño, ejecución y pruebas del proyecto.

PROGRAMA DE ESTÍMULOS A LA INVESTIGACIÓN,
DESARROLLO TECNOLÓGICO E INNOVACIÓN

GUIA DE USUARIO
PARA LA PRESENTACIÓN DE PROPUESTAS VINCULADAS

➤ **“Aspectos Económicos”**

I. Datos del Contribuyente

Indique, eligiendo "Continuación de la propuesta", si la presente propuesta es una continuación de un proyecto apoyado en las convocatorias 2009, 2010 y 2011 del Programa de Estímulos a la Innovación. En caso contrario seleccione "Nuevo".

Indicar si el proyecto es **NUEVO** o **CONTINUACION** de un proyecto apoyado en otra Convocatoria del Programa de Estímulos a la Innovación.

Buscar | Ver Todo | Primero 1 de 1 Último

Proyecto

Convocatoria

Si el proyecto es **CONTINUACIÓN** dar clic para seleccionar el proyecto al cual se le dará Continuación.

Los campos correspondientes a esta sección I se encuentran invisibles para salvaguardar su confidencialidad. Esta información no aparece en pantalla y no requiere de su captura.

R.F.C.: F. de Constitución:

Nombre o razón social:

Calle Colonia:
Localidad: Entidad:
C.P. No. Teléfono: Número Fax:
Correo Electrónico:



PROGRAMA DE ESTÍMULOS A LA INVESTIGACIÓN,
DESARROLLO TECNOLÓGICO E INNOVACIÓN

GUIA DE USUARIO
PARA LA PRESENTACIÓN DE PROPUESTAS VINCULADAS

Encargado de IDT en la empresa: _____

R.F.C.:

Nombre:

Cargo:

Grado Máximo de Estudios:

N° Teléfono:

Dirección Correo-E:

Confirmacion de Correo-E

Descripción de responsabilidades

Indicar los datos de las personas que coordinan el proyecto dentro de la empresa.

II. Naturaleza de la Actividad del Contribuyente

IMPORTANTE: La información contenida en la siguiente sección es de carácter CONFIDENCIAL.

Sector al que pertenece:

Tipo de Contribuyente:

Tamaño del contribuyente:

1.Micro (0-30 Empleados)

Régimen Fiscal Aplicable:

Número total de empleados:

1

Consolida Fiscalmente:

Entidad de la empresa

Origen del Capital Social:

Seleccionar la opción que corresponda a la naturaleza del contribuyente.

PROGRAMA DE ESTÍMULOS A LA INVESTIGACIÓN,
DESARROLLO TECNOLÓGICO E INNOVACIÓN

GUIA DE USUARIO
PARA LA PRESENTACIÓN DE PROPUESTAS VINCULADAS

III. Ventas Netas en el Ejercicio

IMPORTANTE: La información contenida en la siguiente sección es de carácter CONFIDENCIAL.

Ventas Netas en el Ejercicio (Pesos)\$:	Personal Administrativo (Pesos)\$:
<input type="text"/>	<input type="text"/>
Ingresos en el Ejercicio (Pesos)\$:	Personal Operativo (Pesos)\$:
<input type="text"/>	<input type="text"/>
Activo Fijo Neto en Ejercicio (Pesos)\$:	Personal Dedicado a IDT (Pesos)\$:
<input type="text"/>	<input type="text"/>
Inversión Anual en IDT	Total Nómina Anual:
<input type="text"/>	0.00

La información solicitada corresponde al estimado para el ciclo Fiscal 2013.

Si no cuenta con las cifras totales del año correspondiente, favor de ingresar el monto estimado en estos conceptos, los montos son en M.N. los cuales se actualizarán al final del ejercicio fiscal. Estas cifras podrán ser modificadas posteriormente en la sección de Montos Finales. Si la empresa cuenta con personal subcontratado, proyecte la información en los importes.

Ventas netas en el ejercicio (Histórico) [Buscar](#) | [Ver Todo](#) Primero 1 de 1 Último

Año	<input type="text"/>	<input type="button" value="+"/>	<input type="button" value="-"/>
Ventas Netas en el Ejercicio (Pesos)\$	<input type="text" value="0.00"/>	Personal Administrativo (Pesos)\$	<input type="text" value="0.00"/>
Ingresos en el Ejercicio (Pesos)\$	<input type="text" value="0.00"/>	Personal Operativo (Pesos)\$	<input type="text" value="0.00"/>
Activo Fijo Neto en Ejercicio (Pesos)\$	<input type="text" value="0.00"/>	Personal Dedicado a IDT (Pesos)\$	<input type="text" value="0.00"/>
		Total Nómina Anual (Pesos)\$	0.00

La información solicitada corresponde al ciclo fiscal anterior.

Es obligatorio que ingrese tres ejercicios fiscales anteriores, si usted participó en convocatorias previas, únicamente valide su información. En caso de que la empresa tenga vigencia menor a tres años, registrar un peso en los montos correspondientes.

- Para ingresar más registros, deberá dar clic en el icono de más
- Para eliminar un registro, deberá dar clic en el icono de menos

PROGRAMA DE ESTÍMULOS A LA INVESTIGACIÓN,
DESARROLLO TECNOLÓGICO E INNOVACIÓN

GUIA DE USUARIO
PARA LA PRESENTACIÓN DE PROPUESTAS VINCULADAS

Estrategia de innovación de la empresa

Describe el papel del proyecto dentro de la estrategia de la empresa

Dirección de las instalaciones de la empresa donde se realizará el proyecto:

Calle Número ext/int

Colonia Código Postal

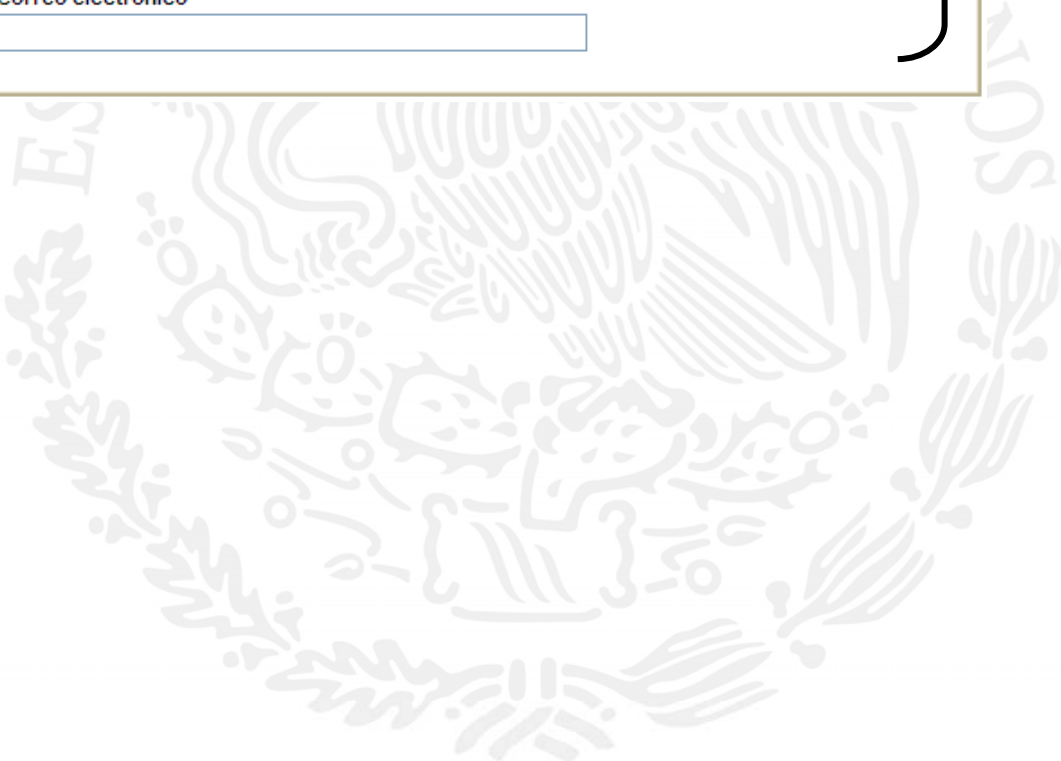
Localidad Entidad

Teléfono

Correo electrónico

Capturar la motivación que dio lugar al proyecto tecnológico.

Capturar la información de la empresa donde se **desarrollará** el proyecto.



PROGRAMA DE ESTÍMULOS A LA INVESTIGACIÓN,
DESARROLLO TECNOLÓGICO E INNOVACIÓN

GUIA DE USUARIO
PARA LA PRESENTACIÓN DE PROPUESTAS VINCULADAS

Explotación de los resultados del proyecto

Justifique, si aplica, la posibilidad de realizar un proceso de protección industrial derivado de los resultados del proyecto

Mencione el número y modalidades de protección industrial que solicitará de obtener los resultados del proyecto

¿La solicitud de protección industrial sería compartida con otros socios, ya sea empresas, IES o CI? Mencione para cada uno

En caso de que aplique, ¿realizará transferencia tecnológica derivado de los resultados del proyecto al interior de la empresa o corporativo en el que se encuentra? Detalle la transferencia

Capturar si se plantea la posibilidad de obtener un registro de propiedad

Capturar el tipo de protección industrial (patente, modelo industrial, etc.)

Capturar la información de quién tendrá los derechos de la propiedad intelectual.

Capturar si aplica alguna transferencia de los resultados tecnológicos del proyecto a otras empresas pertenecientes al mismo

Guardar Volver a Buscar

Al terminar la captura de información para cada una de las pestañas, se recomienda seleccionar el icono Guardar, esto le permitirá conservar la información ya capturada y poder concluir en varias sesiones y evitar pérdida de información.

PROGRAMA DE ESTÍMULOS A LA INVESTIGACIÓN,
DESARROLLO TECNOLÓGICO E INNOVACIÓN

GUIA DE USUARIO
PARA LA PRESENTACIÓN DE PROPUESTAS VINCULADAS

➤ **“Giro”**

Giro de la empresa

Clave Sector Industrial:

Clave Subsector Industrial

Clave Rama:

Clave Clase:

Entidad Federativa Donde se Desarrolla el Proyecto

Indicar el Estado en donde se llevara a cabo el proyecto.

Se toman de los datos capturados en el RENIECYT.

Los datos de esta sección serán tomados para otorgar los 5 puntos adicionales, correspondientes a las Áreas Prioritarias (Términos de Referencia, 5.3. Elementos adicionales), definidas por cada uno de los Estados.

En caso de requerir modificaciones, la EMPRESA deberá realizarlas antes de registrar su número de RENIECYT en la “pantalla general”.

Área Industrial

Criterio de Búsqueda

Buscar

Personalizar | Buscar | Primero

División

Subdivisión

1

Capture el sector al que pertenece el proyecto, dar clic en el botón de buscar, se desplegará una lista de sectores y divisiones y elija la que más se adecue al proyecto posteriormente seleccione división y subdivisión

Área industrial del proyecto que aplica

División

Subdivisión

De clic con la lupa y seleccione la opción que más describa a su proyecto

Disciplinas Involucradas en el Proyecto

Ver Todo | Primero | 1 de 1 | Último

Disciplina

Guardar

Volver a Buscar

Al terminar la captura de información para cada una de las pestañas, se recomienda seleccionar el icono Guardar, esto le permitirá conservar la información ya capturada y poder concluir en varias sesiones y evitar pérdida de información.

PROGRAMA DE ESTÍMULOS A LA INVESTIGACIÓN,
DESARROLLO TECNOLÓGICO E INNOVACIÓN

GUIA DE USUARIO
PARA LA PRESENTACIÓN DE PROPUESTAS VINCULADAS

Asesoría/Consultoría

Favor de seleccionar la opción que corresponde a su proyecto

PREGUNTA 1

¿En la formulación de su propuesta, recibió asesoría/consultoría de un tercero (despacho, Oficina de Transferencia de Tecnología, Centro de Patentamiento, IES, CI)?

PREGUNTA 2

Indique la entidad que le auxilió en el desarrollo y llenado de la propuesta. y en caso de que la entidad cuente con RENIECYT favor de seleccionarlo.

Número RENIECYT

Entidad que auxilió

En caso de que la entidad que lo apoyo, no cuente con su número de RENIECYT deberá indicarse el nombre de

Seleccionar una de las opciones siguientes:

- Consultor
- IES/CI
- OTT
- UVTC

PREGUNTA 3

¿Seleccione las etapas de la propuesta en que participó o participará la entidad que brindó la asesoría?

(Opción múltiple)

- Llenado de formato de la propuesta
- Preparación del presupuesto de la propuesta
- Protocolo (anexo II)
- Enlace con las instituciones vinculadas
- Desarrollo del proyecto
- Cierre financiero y/o técnico

Se puede seleccionar más de una casilla.

PREGUNTA 4

¿La entidad que le auxilió en la preparación y llenado de la propuesta le cobrará honorarios?

Seleccionar la opción que corresponda SI o NO.

PREGUNTA 5

¿Que proporción del monto total de apoyo representa la asesoría/consultoría contratada?

Seleccionar el monto más cercano al cobro realizado por la asesoría/consultoría.

PROGRAMA DE ESTÍMULOS A LA INVESTIGACIÓN,
DESARROLLO TECNOLÓGICO E INNOVACIÓN

GUIA DE USUARIO
PARA LA PRESENTACIÓN DE PROPUESTAS VINCULADAS

➤ **“RH Especializados”**

En caso de que el Recurso Humano especializado no esté inscrito en alguno de los programas deberá continuar a la siguiente pestaña **“Documentos Adjuntos”**

Programas Buscar | Ver Todo Primero 1 de 1 Último

Consecutivo 1 + -

PREGUNTA 1:
Indique el programa de vinculación de su empresa con la academia

- Posgrado en la industria
- Incorporación de maestros y doctores en la industria

Seleccione una de las siguientes opciones

PREGUNTA 2:
Si es posgrado, Indique la clave de PNPC del mismo

En caso de haber seleccionado un posgrado, favor de indicar la clave de este

PREGUNTA 3:
Elija el CVU del estudiante que participará en el proyecto.

Buscar | Ver Todo Primero 1 de 1 Último

Numero CVU [Registro de CVU](#) Consecutivo: + -

Nombre:

Apellido Paterno: Apellido Materno:

PREGUNTA 4:
Indique el período de tiempo en que participará

Fecha Inicio Fecha Fin

Favor de ingresar el CVU del estudiante, ya que este será de vital importancia para la valoración adicional.

PROGRAMA DE ESTÍMULOS A LA INVESTIGACIÓN,
DESARROLLO TECNOLÓGICO E INNOVACIÓN

GUIA DE USUARIO

PARA LA PRESENTACIÓN DE PROPUESTAS VINCULADAS

➤ **“Documentos Adjuntos”**

Documentos adjuntos

Solicitud

Datos generales

Fondo: C003V estinno.tecvinculado	Convocatoria: C003V-2014-01	Convocatoria 2014-01
Solicitud: 000000000209408	Modalidad: INPY1	Status En Proceso
PRUEBA DE SISTEMAS		

El Sistema no permitirá hacer el envío de la Solicitud si no se han adjuntado los **Anexos Requeridos** para propuestas vinculadas:
Anexo I: Protocolo
Anexo II: Carta de Liberación de Responsabilidades
Anexo III: Carta de Intención y Adhesión

Archivos Anexos Requeridos/Deseados

Primero 1-3 de 3 Último

Clave Anexo	Descripción	Requerido/Deseable	Ver Documento Guía
1 ANX00019	Anexo I	Requerido	Ver Documento Guía
2 ANX00020	Anexo II	Requerido	Ver Documento Guía
3 ANX00021	Anexo III	Requerido	Ver Documento Guía

En estas ligas usted podrá descargar los **FORMATOS** correspondientes a cada uno de los anexos.

El tamaño de cada archivo deberá ser hasta un máximo de: 2Mb

El nombre del archivo no debe de contener caracteres especiales como \ / : * " < > | ~ ¡ ¢ £ ¤ ¥ ¦ § ¨ © ª « ¬ ® ¯ ° ± ² ³ ´ µ ¶ · ¸ ¹ º » ¼ ½ ¾ ¿ Ñ Ò Ó Ô Õ Ö × Ø Ù Ú Û Ü Ý Þ ß à á â ã

Se recomienda subir solamente archivos comprimidos en .rar, .zip o archivos en formato .jpg .

Breve Descripción del tipo de archivo a cargar al sistema

Para adjuntar documentos seleccionar el icono . Los documentos anexos deben de presentarse en formato PDF.

Clave Anexo	Descripción	Añadir Anexo	Archivos Anexos
1 ANX00019	Anexo I	<input type="text" value="Protocolo"/>	PRUEBA_DE_SISTEMAS.pdf
2 ANX00020	Anexo II	<input type="text" value="Carta de Liberacion"/>	PRUEBA_DE_SISTEMAS.pdf
3 ANX00021	Anexo III	<input type="text" value="Carta de Intencion"/>	PRUEBA_DE_SISTEMAS.pdf
4		<input type="text"/>	

Dar clic para seleccionar la clave del anexo que desea adjuntar. Es importante que se seleccione la clave correcta ya que esta será importante para finalizar su propuesta.

- Para ingresar más registros, deberá dar clic en el icono de más
- Para eliminar un registro, deberá dar clic en el icono de menos
- **NO** poner nombres extensos a los archivos, ya que de lo contrario los iconos de más y de menos no podrán ser visibles.
- No cargar archivo en **OFFICE VISTA y/o posteriores**, ya que por su extensión no podrán ser consultados
- Se recomienda cargar archivos **PDF**

PROGRAMA DE ESTÍMULOS A LA INVESTIGACIÓN,
DESARROLLO TECNOLÓGICO E INNOVACIÓN

GUIA DE USUARIO
PARA LA PRESENTACIÓN DE PROPUESTAS VINCULADAS

NOTA: Los archivos que NO puedan ser consultados (Ausencia, Envío Erróneo o Falta de Contenido de Cualquier Anexo), se consideraran como no entregados, ocasionando con esto que la Propuesta no cumpla con los Términos de Referencia, lo que CAUSARÁ QUE LA PROPUESTA PRESENTADA NO SEA CONSIDERADA, Y POR ENDE NO PODRÁ PARTICIPAR EN EL PROCESO DE EVALUACIÓN.

Se considerará como una propuesta toda solicitud debidamente formulada y enviada, completa tanto en requisición del formato electrónico, como en información anexa de soporte, de conformidad a lo dispuesto en los Términos de Referencia dentro de la vigencia de la Convocatoria. Sin excepción alguna, no se aceptarán ni se dará trámite a solicitudes ingresadas por algún medio diferente al indicado, ni incompletas o presentadas extemporáneamente.

➤ **“Envío de Solicitud”**

- ✓ Una vez que considere que ha finalizado la propuesta, pulse el botón **Enviar**.
- ✓ El sistema electrónico de gestión de convocatorias genera automáticamente un acuse de recibo que se envía por correo electrónico al proponente.
- ✓ Se rechazará automáticamente cualquier solicitud presentada después del plazo establecido. El sistema electrónico de gestión de convocatorias estará programado para cumplir las condiciones anteriores y el cierre a la hora determinada será irreversible.

IMPORTANTE

Una vez enviada la solicitud, no se podrá hacer modificación alguna, por lo que se recomienda revisar su información.

Si está usted seguro(a) oprima el botón de enviar.

Una vez enviada la solicitud se generará un correo de acuse de recibo, el cual en cualquier momento puede imprimirse.

Y en el sistema quedará registrada su solicitud como finalizada.

Todos los montos en esta solicitud cumplen con lo establecido en la convocatoria.

Por medio del envío de esta solicitud, manifiesto bajo protesta de decir verdad, que toda la información y documentación que he proporcionado por este medio electrónico es legal, verídica, comprobable y confidencial, misma que estará sujeta a lo dispuesto por la ley federal de transparencia y acceso a la información pública y gubernamental para efectos de reglas de confidencialidad, y libero de toda responsabilidad administrativa o legal al Consejo Nacional de Ciencia y Tecnología, así mismo asumo la responsabilidad para el caso de que se encontrará una deficiencia o inconsistencia en la documentación e información proporcionada.

Manifiesto que en caso de incumplimiento de lo anterior me atenderé a la decisión que se tome por parte del comité técnico, con base a los términos de referencias y el manual de administración de fondos y/o en su caso la normatividad que aplique a el programa.

Enviar

PROGRAMA DE ESTÍMULOS A LA INVESTIGACIÓN,
DESARROLLO TECNOLÓGICO E INNOVACIÓN

GUIA DE USUARIO
PARA LA PRESENTACIÓN DE PROPUESTAS VINCULADAS

La presente convocatoria estará vigente a partir de la fecha de su publicación en la página electrónica del CONACYT y cerrará el 31 de Octubre de 2013 a las 18:00 hrs, tiempo del Centro del País (Ciudad de México, D.F.), para las 3 modalidades.

