



Manual de registro para Vocaciones Científicas Convocatoria Vocaciones Científicas 2020

PROCEDIMIENTO

Antes de iniciar el proceso de captura de la solicitud, es importante que la persona encargada de realizar el trámite cuente con el usuario y contraseña del **Representante Legal** para acceder al sistema.

1) Ubicar la sección Convocatorias y resultados en la página del Conacyt:

www.conacyt.gob.mx



2) Seleccionar “Convocatorias Abiertas” en la carpeta de:

Convocatoria Nacional para Fomentar y Fortalecer las Vocaciones Científicas

Categorías

Avisos Vocaciones Científicas

Convocatoria Abierta

Convocatoria Cerrada

3) Ingresar al sistema a través del link del acceso al sistema para presentación de solicitud de apoyo:





Inicio / ¿Qué es el Conacyt? / Convocatorias y Resultados Conacyt / Convocatoria Nacional para Fomentar y Fortalecer las Vocaciones Científicas / Convocatoria Abierta

Convocatoria Abierta

Documentos

- Formato de Informe Técnico (pdf, 345 KB) Nuevo
- Formato de Informe Financiero (pdf, 348 KB) Nuevo
- Lineamientos F002 (pdf, 13.86 MB) Nuevo
- Acceso al sistema para presentación de solicitud de apoyo Nuevo

4) Registro de usuarios enlace (Representante Legal)

Se darán de alta los enlaces autorizados por el representante legal, quienes podrán registrar la información de las propuestas, ingresando la siguiente información:

gob.mx Trámites Gobierno

CONACYT

Inicio > Acceso a las aplicaciones CONACYT

CONACYT Consejo Nacional de Ciencia y Tecnología

Usuario: mnavarro@redudg.udg.mx

Contraseña:

No soy un robot reCAPTCHA

[Regístrate aquí](#) [¿Olvidaste tu contraseña?](#)

Entrar

Tus datos personales están protegidos. Consulta nuestras Políticas de Privacidad y manejo de datos personales. Aquí

- Ingresar con el usuario y contraseña asignado.
- Ingresar un número de RENIECYT válido





GOBIERNO DE
MÉXICO

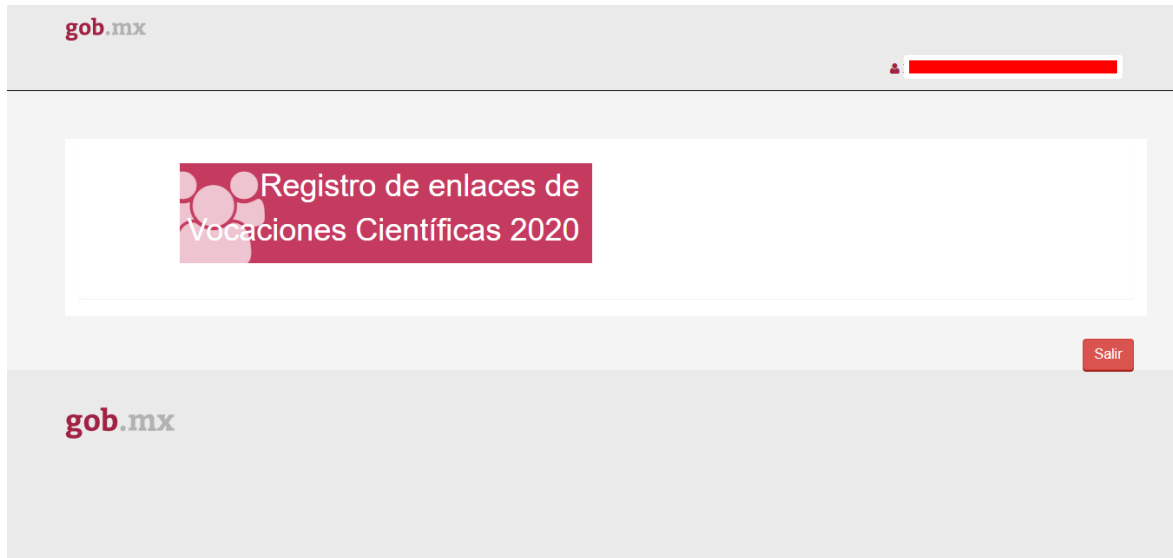


CONACYT
Consejo Nacional de Ciencia y Tecnología

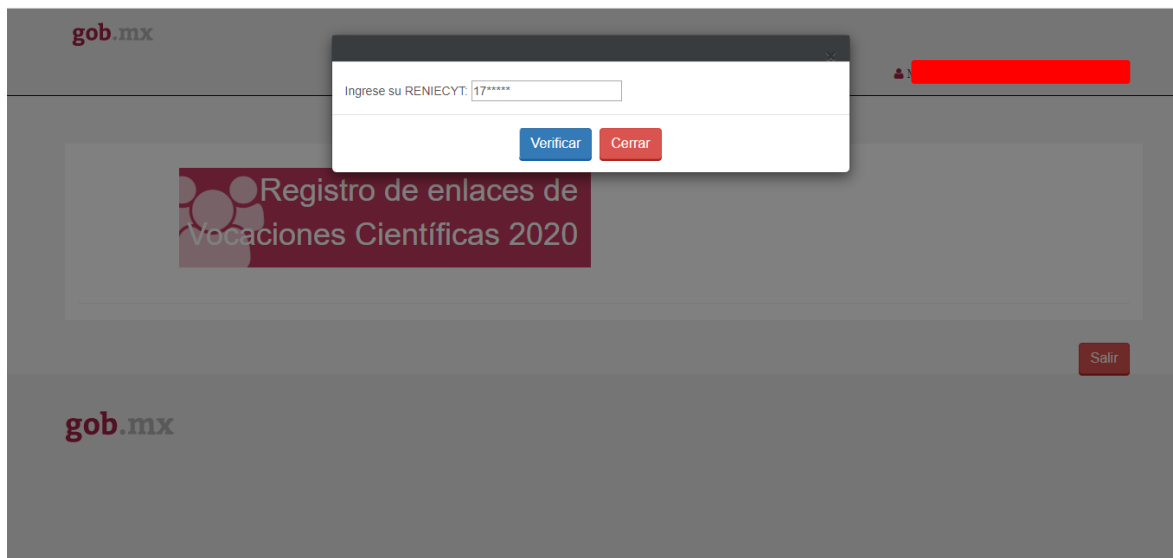


2020
AÑO DE
LEONA VICARIO
REVENIMIENTA MADRE DE LA PATRIA

- Pantalla principal para registro de usuarios



- Para acceder al registro, tienen que ingresar su “RENIECYT”.



- Una vez accedido a la pantalla de registro de enlaces, tiene que ingresar el usuario a registrar, como se muestra en el ejemplo.





gob.mx

○ Su sesión finaliza en: **37** Minutos **4** Segundos

Registro de enlaces

* Ingrese el usuario CONACYT del enlace a registrar (usuario@correo.xxx)

[Agregar](#)

Lista de Enlaces

Filtrar por:

Usuario	Nombre	Eliminar
Ningún dato disponible en esta tabla		

Registros: 0

Anterior Siguiente

[Regresar a menú acceso](#) [Salir](#)

- Una vez agregado el usuario que se desea registrar, en la parte de abajo podrá visualizar los datos.

gob.mx

○ Su sesión finaliza en: **35** Minutos **55** Segundos

Registro de enlaces

* Ingrese el usuario CONACYT del enlace a registrar (usuario@correo.xxx)

[Agregar](#)

Lista de Enlaces

Filtrar por:

Usuario	Nombre	Eliminar
<input type="text"/>	<input type="text"/>	

Registros: 1

Anterior Siguiente

[Regresar a menú acceso](#) [Salir](#)

5) Registro de proyectos (Usuario Enlace)

Procedimiento:





GOBIERNO DE
MÉXICO



CONACYT
Consejo Nacional de Ciencia y Tecnología

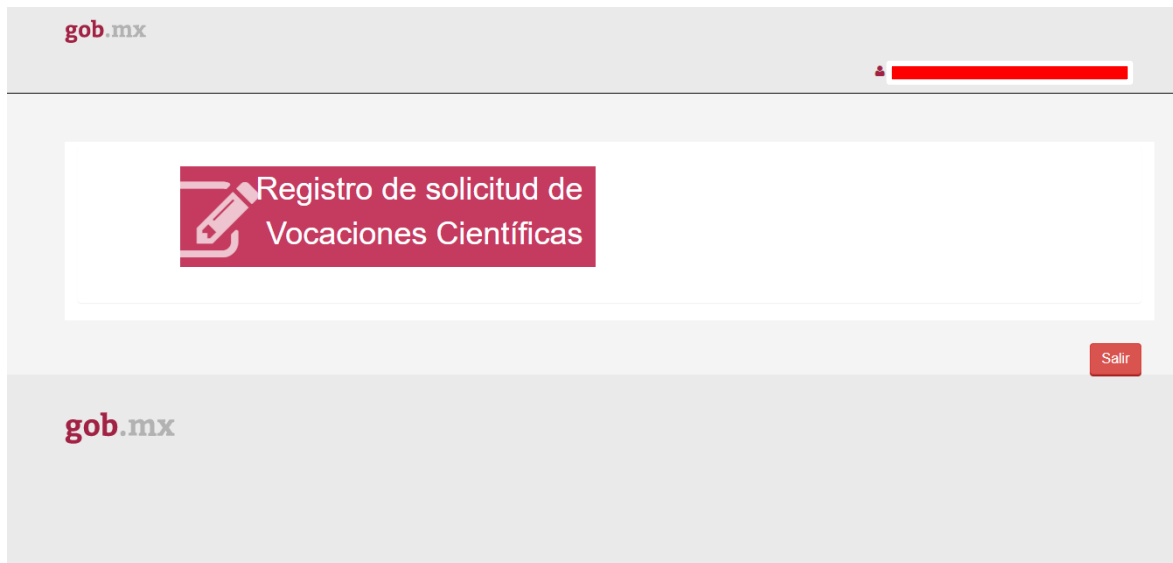


2020
AÑO DE
LEONA VICARIO
REVENIMIENTA MADRE DE LA PATRIA

- Acceso a la página del sistema.
- Ingresar con el usuario y contraseña MIIC.

The screenshot shows the login page for the CONACYT system. At the top, there is a header with 'gob.mx' on the left and 'Trámites Gobierno' with a search icon on the right. Below the header, the text 'CONACYT' is displayed. A breadcrumb trail reads 'Inicio > Acceso a las aplicaciones CONACYT'. The main content area features the CONACYT logo, followed by two input fields: 'Usuario:' with the email 'mnavarro@redudg.udg.mx' and 'Contraseña:' with masked characters. Below these fields is a reCAPTCHA widget with a green checkmark and the text 'No soy un robot'. There are two links: 'Regístrate aquí' and '¿Olvidaste tu contraseña?'. A blue 'Entrar' button is positioned below the links. At the bottom, a light blue box contains the text: 'Tus datos personales están protegidos. Consulta nuestras Políticas de Privacidad y manejo de datos personales. ¡Aquí!'.

A continuación, se debe dar clic en el **registro de solicitud de Vocaciones Científicas**:



Una vez en el sistema se muestra:

- ✓ Número de Proyecto





GOBIERNO DE
MÉXICO



CONACYT
Consejo Nacional de Ciencia y Tecnología



2020
AÑO DE
LEONA VICARIO
REVENIMIENTA MADRE DE LA PATRIA

- ✓ Nombre del proyecto
- ✓ Institución u organización
- ✓ Status
- ✓ Acción

Dar clic en el botón “**Nueva solicitud**” para registrar un nuevo proyecto

gob.mx

○ Su sesión finaliza en:
39 Minutos 51 Segundos

Resumen de las propuestas registradas

Filtrar por:

Núm del proyecto	Nombre del proyecto	Institución u organización	Estatus	Acción
Ningún dato disponible en esta tabla				

Anterior Siguiete

[Nueva solicitud](#)

[Regresar a Menú](#) [Salir](#)

gob.mx

PASO 1

En la pantalla **Datos generales** se muestra un formulario que el usuario debe completar con:

- ✓ Datos personales
- ✓ La Institución a la que pertenece
- ✓ El nombre, el lugar y las fechas en que se desarrollará de la propuesta
- ✓ Los datos del representante legal

Al finalizar la captura de los datos, se debe guardar dando clic en el botón inferior, este paso es requerido para habilitar el resto de las pestañas.





Se sesión finaliza en: 23 Minutos 59 Segundos

- Passo 1 Datos generales, Passo 2 Descripción de propuesta, Passo 3 Criterios de elegibilidad, Passo 4 Instituciones u organizaciones que apoyan y participan en el proyecto, Passo 5 Presupuesto, Passo 6 Enviar

* Campos requeridos

AVISO:

Deberán completarse los siguientes campos en el Sistema para presentación de solicitud de apoyo de CONACYT.

Datos Generales

*Número REMECYT: 1802701, Nombre de la institución u organización: Universidad Nacional Autónoma de México

*Nombre del programa, actividad o proyecto que pretende desarrollar: PROYECTO BECAROS 2020

*Fecha de ejecución del programa: Del: 01/Enero/2020, Al: 31/Enero/2020

*Ubicación geográfica de la sede de la institución proponente del proyecto: Sede: Gobernador, Estado: GUERRERO, Municipio o alcaldía: ACAPULCO DE JUAREZ, Localidad: LA ARENA

*Ubicación geográfica de la sede de los beneficiarios del programa: Sede: Estudiantes, Estado: GUERRERO, Municipio o alcaldía: CHILPANCIÑO DE LOS BRAVOS, Localidad: LA ESPERANZA

Datos del responsable del programa

* Nombre: XOCHITL GUILLERMINA BLANCO CANO, * Cargo: Ejecutiva, * E-mail: xbcj@abc.xxxx.mx, * Teléfono: 55 xxxx xxxx

Datos del representante legal

* Nombre: WILLIAM HENRY LEE ALARON, * Cargo: Director, * E-mail: wlee@ABC.xxxx.mx, * Teléfono: 55 xxxx xxxx

Guardar datos del proyecto, Regresar a resumen de propuestas, Salir





PASO 2

En la pantalla de la **Descripción de propuesta** se muestran las secciones que se deben completar:

- Nombre del proyecto
- Cronograma
- Listado de actividades a realizar
- Estimado de personas impactadas
- Especificar la manera en que el proyecto contribuye al objetivo de la presente convocatoria
- Identificar el proyecto dentro de las siguientes áreas prioritarias
- Objetivo del proyecto
- Población beneficiada

gob.mx

0 Su sesión finaliza en:
39 Minutos 46 Segundos

PASO 1 Datos generales | **PASO 2** Descripción de propuesta | PASO 3 Criterios de elegibilidad | PASO 4 Instituciones u organizaciones que apoyan y participan en el proyecto | PASO 5 Presupuesto | PASO 6 Enviar

* Campos requeridos

* Nombre del proyecto

* Cronograma

* Listado de actividades a realizar

* Estimado de personas impactadas

* Especificar la manera en el que el proyecto contribuye al objetivo de la presente convocatoria

* Identificar el proyecto dentro de las siguientes áreas prioritarias

* Objetivo del proyecto

* Población beneficiada

Guardar Salir

Al finalizar la captura de datos haga clic en el botón **“Guardar”**





GOBIERNO DE MÉXICO



CONACYT
Consejo Nacional de Ciencia y Tecnología



2020
AÑO DE LEONA VICARIO
REVENIMIENTA MADRE DE LA PATRIA

PASO 3

En la pantalla de **“Modalidad”** se debe elegir la opción que corresponde al proyecto, Algunas de las opciones de este apartado contienen opciones anidadas. En este caso, deberá seleccionar también alguna de las opciones sugeridas. Asimismo, deberá elegirse dos de tres indicadores de impacto:

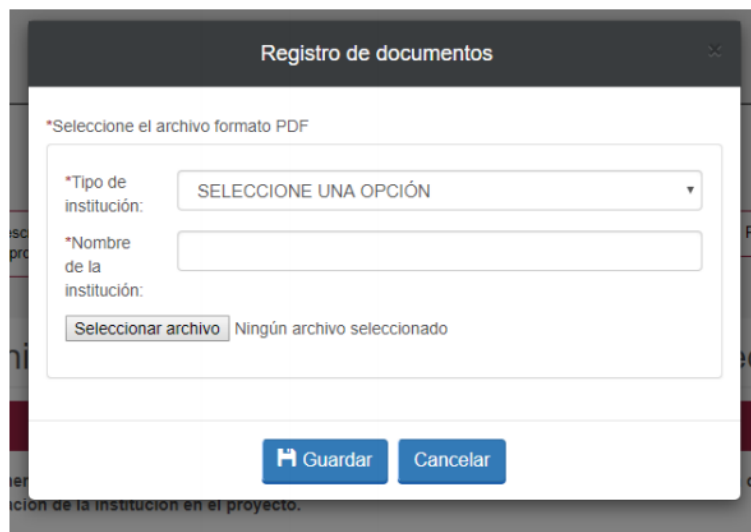
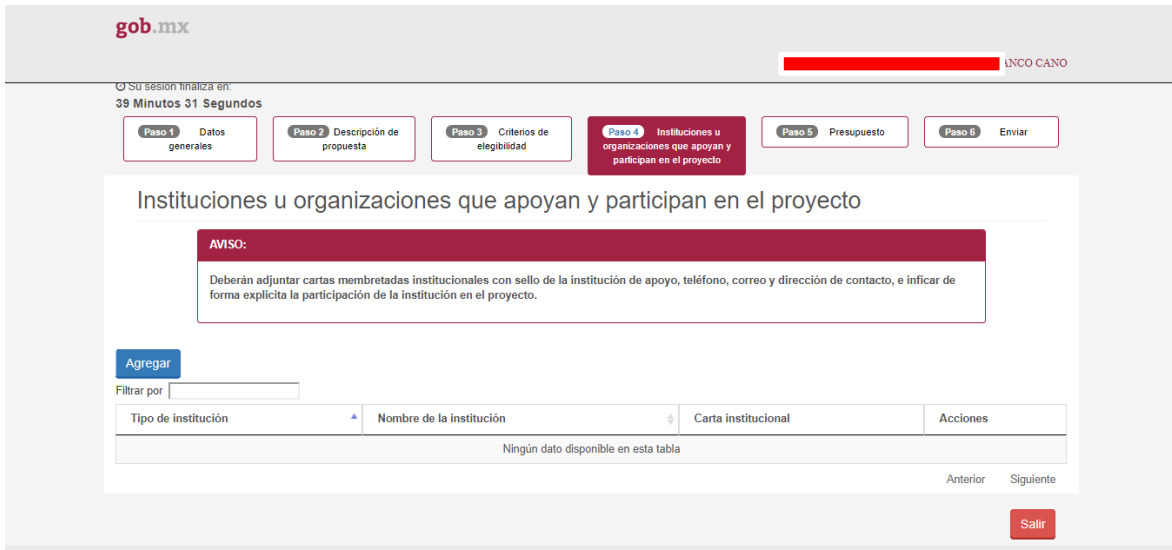
Cuando haya terminado de llenar todos los apartados, haga clic en el botón **“Guardar”**.





PASO 4

En la pantalla de **Instituciones u organizaciones que apoyan y participan en el proyecto**, se deberá agregar todas las instituciones y las cartas de apoyo o participación indicadas en la convocatoria.



Capture la información solicitada y haga clic en el botón "Guardar". Es importante señalar que el archivo adjunto debe ser en formato PDF y con tamaño máximo a 2 MB.

Cuando haya terminado de llenar todos los apartados, haga clic en el botón **"Guardar"**.





PASO 5

En la pantalla de **Presupuesto** se requiere la siguiente información:

- 1) Desglose financiero: Contiene los totales calculados.
- 2) Resumen de rubros: Aquí debe registrar los rubros y sus respectivos montos y justificación. Para agregar un rubro, haga clic en el botón **“Agregar Rubro”**
- 3) Recursos adicionales existentes al apoyo solicitado: Aquí debe registrar los recursos adicionales, los cuales quedarán vinculados a las instituciones registradas en la sección anterior. Para agregar un recurso adicional, haga clic en el botón **“Agregar recurso”**

gob.mx XOCHITL GUILLERMINA BLANCO CANO

⊙ Su sesión finaliza en: **38 Minutos 37 Segundos**

Paso 1 Datos generales
Paso 2 Descripción de propuesta
Paso 3 Criterios de elegibilidad
Paso 4 Instituciones u organizaciones que apoyan y participan en el proyecto
Paso 5 Presupuesto
Paso 6 Enviar

Desglose financiero

* Campos requeridos

i Presupuesto total solicitado diferenciando las diversas fuentes de financiamiento*:
*Las actividades descritas en el calendario de ejecución no deberán rebasar el ejercicio fiscal vigente (máximo 30 de diciembre de 2019)

CONACYT: \$40,000.00
Total: \$40,000.00

Resumen de rubros

Rubro	Periodo	Recursos CONACYT	Recursos Confinanciados	Justificación
Auditorías (010)	<input type="text"/>	<input type="text" value="40000"/>	<input type="text" value="0"/>	

Registros: 1 Anterior Siguiente

Agregar Rubro
Guardar presupuesto





Recursos adicionales existentes al apoyo solicitado

Institución	Tipo
Ningún dato disponible en esta tabla	

Agregar Recurso adicional
Guardar Recursos adicionales
Salir

Cuando haya terminado, mueva la rueda del mouse hacia arriba hasta que visualice los botones de las secciones y haga clic en el botón de la siguiente sección: **“Paso 6: Enviar”**.

PASO 6

En esta sección se envía la solicitud a evaluación. Para ello, primero debe pasar todas las validaciones, luego debe ser enviada a firma, y una vez firmada, puede ser enviada a evaluación. Además aparecerá una ventana emergente con un documento en PDF con toda la información de la solicitud.

gob.mx XOCHITL GUILLERMINA BLANCO CANO

○ Su sesión finaliza en: 39 Minutos 1 Segundo

Paso 1 Datos generales
Paso 2 Descripción de propuesta
Paso 3 Criterios de elegibilidad
Paso 4 Instituciones u organizaciones que apoyan y participan en el proyecto
Paso 5 Presupuesto
Paso 6 Enviar

Envío de la información

Descargar componente para firma electrónica

▲ IMPORTANTE:

SI HA FINALIZADO LA CAPTURA DE INFORMACIÓN OPRIMA EL BOTÓN [Enviar a firma] QUE SE MUESTRA EN LA PARTE INFERIOR DE LA PANTALLA. AL OPRIMIR [Enviar a firma], DEBE FIRMAR CON SU FIRMA ELECTRÓNICA LA CARTA DE POSTULACIÓN UTILIZANDO EL COMPONENTE DE FIRMA ELECTRÓNICA.

Una vez firmada la solicitud, no se podrá hacer modificación alguna y su solicitud quedará como finalizada.

Datos generales ✓

Los datos generales del proyecto son correctos.

Descripción de la solicitud ✗

Falta completar la sección "Descripción".





GOBIERNO DE
MÉXICO



CONACYT
Consejo Nacional de Ciencia y Tecnología



2020
AÑO DE
LEONA VICARIO
REVENIMIENTA MADRE DE LA PATRIA

Criterios de elegibilidad

Se debe de escoger un criterio

Instituciones u organizaciones que apoyan y participan en el proyecto

No se han registrado tipos de instituciones participantes

Presupuesto

No se ha ingresado las fechas de inicio y fin de ejecución de uno de los rubros registrados en el presupuesto

Solicitud

La solicitud no ha sido firmada.

Vista previa - Reporte

Salir

6) Firma de Carta de Postulación (Representante Legal)

A continuación, el representante dará paso a la firma del documento.

- Descargar la aplicación para firma electrónica de documento en el siguiente link:

Nota: Se debe contar con Java instalado en el equipo.

<https://aplicaciones.conacyt.mx:7443/fiel/launch.jnlp>

Firma electrónica del SAT

gob mx

CONACYT

CONACYT

Usuario Conacyt

Correo electrónico:

Contraseña Conacyt:

Seleccione una opción

Entrar





GOBIERNO DE
MÉXICO



CONACYT
Consejo Nacional de Ciencia y Tecnología



2020
AÑO DE
LEONA VICARIO
REVENIMIENTA MADRE DE LA PATRIA

- b. Ingresar usuario y contraseña MIIC ([xxxxxx@xxxxxxx.xxx](#)) y seleccionar la opción Becas Vinculación

Firma electrónica del SAT

gob mx

CONACYT

CONACYT

Usuario Conacyt

Correo electrónico:

Contraseña Conacyt:

Becas Vinculación

Entrar

- c. Seleccionar las opciones indicadas a continuación, e ingresar el número de RENIECYT de la institución:

Información adicional

gob mx

CONACYT Salir

MODALIDAD: 1-Vocaciones Científicas

DOCUMENTO: Ficha de proyecto (Vocaciones Científicas)

CONVOCATORIA: VOCACIONES-CIENTIFICAS-2020-1

RENIECYT:

Continuar





d. Seleccionar la opción "Firmar" para firma de documento:

Documentos por firmar

gob mx

CONACYT Salir

Documentos por firmar Usuario: ANA ROSA GARCIA ANGELMO RFC: GONM430818HP3

Filtro: Actualizar

ID	Título	Convocatoria	Año	Estatus	Selecciona	Ver Documento	Firmar
788	Programa 1 - 2020	VOCACIONES-CIE...	2020	CARTA POSTULACI...	<input type="checkbox"/>	<input type="button" value="Ver"/>	<input type="button" value="Firmar"/>
790	Programa 2 - 2020	VOCACIONES-CIE...	2020	ENVIADO A FIRMA	<input type="checkbox"/>	<input type="button" value="Ver"/>	<input type="button" value="Firmar"/>
796	Programa 3 - 2020	VOCACIONES-CIE...	2020	ENVIADO A FIRMA	<input type="checkbox"/>	<input type="button" value="Ver"/>	<input type="button" value="Firmar"/>
797	Programa 4 - 2020	VOCACIONES-CIE...	2020	ENVIADO A FIRMA	<input type="checkbox"/>	<input type="button" value="Ver"/>	<input type="button" value="Firmar"/>

Total de Documentos: **4** Documentos Seleccionados: **0**

e. Ingresar Firma electrónica

Firma del documento

gob mx

CONACYT

Firma del documento Usuario: ANA ROSA GARCIA ANGELMO RFC: GONM430818HP3

Identificador: Descripción:

Certificado SAT:

Llave privada SAT:

Contraseña SAT:





**GOBIERNO DE
MÉXICO**



CONACYT
Consejo Nacional de Ciencia y Tecnología



2020
AÑO DE
LEONA VICARIO
REVERENTA MADRE DE LA PATRIA

Una vez firmado el documento se ha completado la captura del proyecto.

Si requiere asistencia técnica respecto a la captura de la solicitud en la plataforma informática, favor de contactar al Centro de Soporte Técnico al 01 (55) 5322-7708 y 01-800-800-86-49 o bien al correo electrónico cst@conacyt.mx

