

MANUAL DE USUARIO

Salud Mental - Registro

Rol: Solicitante

Índice

1. Inicio.....	3
1.1. Recomendaciones de uso.....	3
2. Inicio de sesión	4
3. Bandeja de solicitudes	5
3.1. Menú superior.....	5
3.1.1. Inicio.....	5
3.1.2. Contacto.....	6
3.1.3. Cuenta	6
3.2. Solicitudes.....	6
3.2.1. Ver.....	7
3.2.2. Editar	7
3.2.3. Cancelar.....	7
4. Datos generales.....	8
5. Datos del proyecto	14
6. Sujeto de apoyo	19
7. Grupo de trabajo	22
8. Plan de trabajo.....	26
9. Entregables del proyecto	31
10. Desglose financiero	34
11. Registro de Evaluadores	41
12. Documentos de la solicitud.....	45
13. Envío de la solicitud.....	48
14. Detalle de la solicitud.....	51



1. Inicio

Ingresar a la página de Salud mental y adicciones: <https://saludmental.conacyt.mx/>

1. Dar clic en el botón **Ingresar sesión.**

Se mostrará la pantalla de **Aceso al sistema.**

1.1. Recomendaciones de uso

- **Uso de navegador:** Se recomienda utilizar el navegador Google Chrome o Mozilla Firefox, en su versión más reciente.
- **Datos de navegación:** Se recomienda borrar las cookies, caché y otros datos de sitios para eliminar archivos e imágenes almacenados que impidan el correcto funcionamiento del sistema.
- **Salida correcta del sistema:** Se deberá seleccionar la opción Cerrar la sesión





2. Inicio de sesión

En la pantalla de acceso debe:

1. Ingresar el **Correo electrónico** (Usuario) y **Contraseña** con el que ingresa al sistema de CONACYT.
2. Dar clic en el botón **Iniciar sesión**.



Acceder

Correo electrónico

Contraseña

[¿Olvidó su contraseña?](#)

Iniciar sesión

1

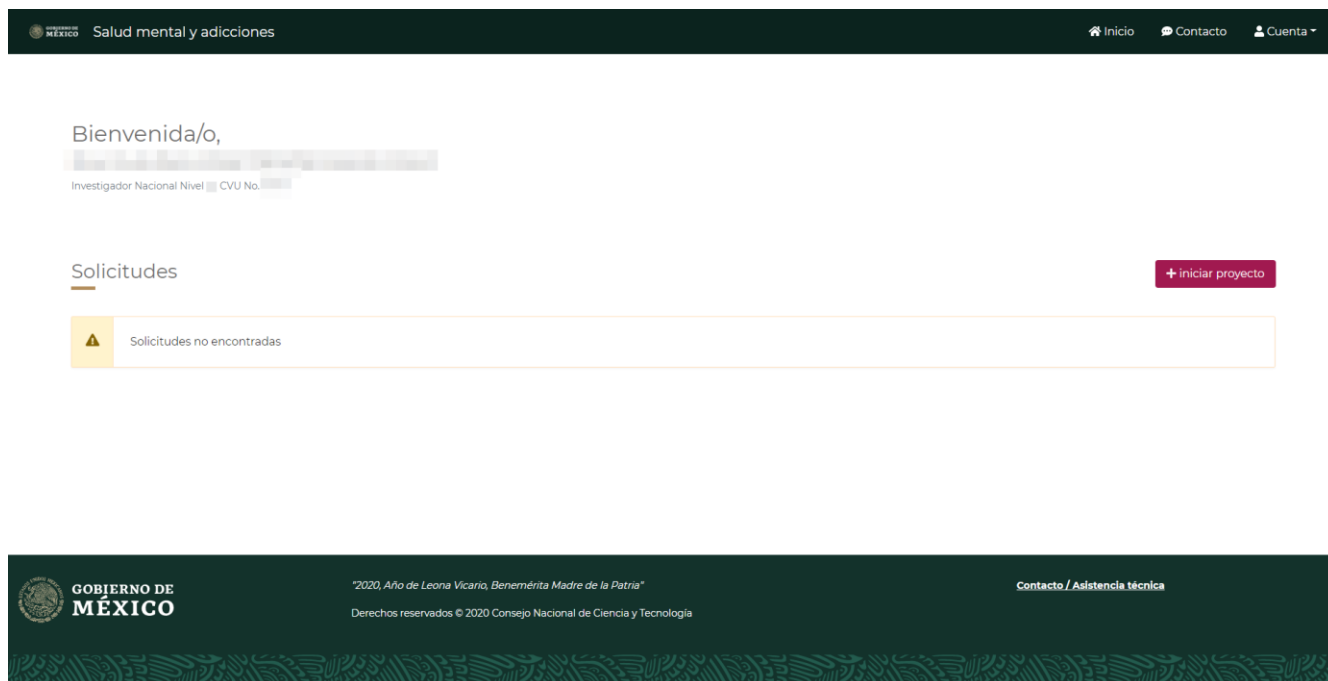
2





3. Bandeja de solicitudes

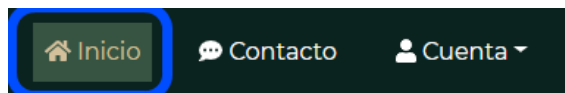
Una vez que el sistema validó sus datos de acceso, se mostrará la Bandeja de solicitudes personalizado con su nombre y con el CVU.



3.1. Menú superior

En la Bandeja de solicitudes y a lo largo de todo el sistema, se presentan diferentes opciones en el menú superior, entre las que son Inicio, Contacto y Cuenta.

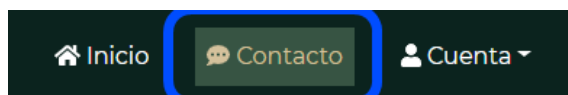
3.1.1. Inicio





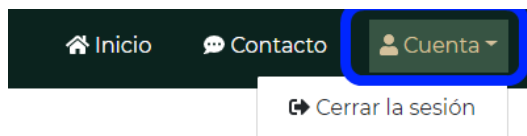
El botón **Inicio** redirige al usuario a la **Bandeja de bienvenida** independientemente de la pantalla en la que se encuentre.

3.1.2. Contacto



El botón **Contacto** muestra una pantalla en dónde puede consultar la información de contacto por si tiene dudas sobre el proceso con la convocatoria y sus términos de referencia.


3.1.3. Cuenta



El botón **Cuenta** permite al usuario cerrar sesión en el sistema, Al dar clic en él, se presenta un menú con la opción **Cerrar la sesión** al dar clic se cierra su sesión y regresará a la pantalla **Inicio**.

3.2. Solicitudes

Dentro de la bandeja de solicitudes, se presenta el botón de **Iniciar proyecto** que lo redireccionará a la pantalla de Datos generales para poder registrar una nueva solicitud.








El sistema presenta opciones de acciones que se pueden realizar en las solicitudes que son **Ver, Editar y Cancelar**.

Salud mental y adicciones

Bienvenida/o,

Investigador Nacional Nivel CVU No.

Solicitudes

Número de solicitud	Título de la solicitud	Modalidad	Institución	Estatus	Acciones
SC-SMDS-20200821134039425-	TÍTULO DE LA SOLICITUD Probando el sistema de ...	Investigación para atender el problema emergente de consumo de heroína, fentanilo, cristal y otras sustancias		En captura	  

Mostrando 1 - 1 de 1 elementos.

3.2.1. Ver

La opción de Ver una solicitud muestra la pantalla Detalle de la solicitud.

Nota: Ver sección **Ver solicitud** del presente manual.

3.2.2. Editar

Al seleccionar **Editar** el sistema mostrará la pantalla de **Datos generales** y así como las demás secciones del registro de la solicitud, para poder continuar con el proceso de registro o su edición antes de enviar la solicitud.

3.2.3. Cancelar

La acción de **Cancelar** permite anular la solicitud generada para que pueda iniciar el registro de una nueva solicitud.





4. Datos generales

Al ingresar a la pantalla de **Datos generales** se presentan varios campos a llenar en esta pantalla, así como en la parte lateral izquierda que muestra el CVU y el nombre y grado con el que se ingresa al sistema. El botón **Inicio** en caso de que quiera regresar a la pantalla **Bandeja de solicitudes** (recordar guardar la información ingresada en la(s) pantalla(s) antes de regresar a la Bandeja de solicitudes, de otra forma no se guardará la información registrada hasta el momento), también se presenta un menú mostrando primero la sección de **Datos generales** una vez se complete la información en esta pantalla se mostrarán las siguientes secciones del registro.

The screenshot shows a web form titled "Datos Generales" for a project registration system. The form includes several sections with input fields and a table:

- Modalidad:** A dropdown menu with the option "Selecciona una demanda".
- Duración:** A dropdown menu.
- Área de conocimiento:** A section with a "+ Agregar" button and a table with columns: "Área de conocimiento", "Campo de conocimiento", "Disciplina", "Subdisciplina", and "Especialidad".
- Palabras clave:** A text input field.
- Título de la solicitud:** A large text area.
- Objetivo general:** A text input field.
- Pertinencia de la solicitud en función de la demanda específica:** A large text area.
- Resultados e impactos esperados:** A large text area.
- Resumen de la solicitud:** A large text area.

At the bottom of the form is a "Guardar" button.





En la pantalla de **Datos generales**

1. Primero se llena el campo de **Demanda específica a abordar** en el campo de **Modalidad**.
2. Se selecciona el **Tiempo de desarrollo del proyecto** en el campo de **Duración**.

Demanda
Regulación del uso de marihuana y otras drogas 1

Duración
2 años 2

Los proyectos de investigación deberán atender una o más de las demandas específicas atendiendo la existencia de un catálogo:

# Demanda	Descripción
D1	Atención de la salud mental comunitaria, en primer nivel y hospitales generales.
D2	Modelos de atención para personas con enfermedad mental grave.
D3	Atención de la salud mental en zonas/comunidades de alto nivel de conflicto.
D4	Investigación para atender el problema emergente de consumo de heroína, fentanilo, cristal y otras sustancias.
D5	Regulación del uso de marihuana y otras drogas.

A su vez estas demandas específicas tendrán una duración variable dependiendo de la demanda específica a abordar y se dividen etapas anuales.

# Demanda	Duración de los proyectos	# de etapas anuales
D1	2 o 3 años	2 o 3 etapas
D2	5 años	5 etapas
D3	5 años	5 etapas
D4	5 años	5 etapas
D5	1 o 2 años	1 o 2 etapas

Una vez llenados estos campos se ingresa el campo **Áreas de conocimiento** dónde se debe de indicar al menos una especialidad y como máximo dos.

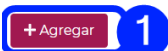




1. Dar clic en el botón **Agregar**.

Área de conocimiento

(Deberá identificar al menos 2 disciplinas y, como máximo, 5).



Área de conocimiento	Campo de conocimiento	Disciplina	Subdisciplina	Especialidad
----------------------	-----------------------	------------	---------------	--------------

Se muestra una ventana modal con los campos a ingresar, que son: Área de conocimiento, Campo de conocimiento, Disciplina, Subdisciplina y Especialidad

2. Ingresar los campos solicitados.
3. Dar clic en el botón **Agregar**.

El sistema regresa a la pantalla de **Datos generales** y se muestra en la tabla de **Áreas de conocimiento** los datos ingresados, así como un botón de acción de **Eliminar** en caso de que se desee quitar el registro de esa área de especialidad para ingresar otra.

4. Se repite el proceso para identificar al menos 2 disciplinas y cómo máximo 5.





Área de conocimiento

(Deberá identificar al menos 2 disciplinas y, como máximo, 5).

+ Agregar

Área de conocimiento	Campo de conocimiento	Disciplina	Subdisciplina	Especialidad
Medicina y ciencias de la salud	Ciencias médicas	Biología humana	Desarrollo humano	Histología
Medicina y ciencias de la salud	Investigación médica	Enfermedades respiratorias, fisiología	Enfermedades respiratorias, fisiología	Histología

4

5. Ingresar las **Palabras clave**, debe escribir al menos 3 palabras clave. Después de cada palabra clave presione 'Enter' o escriba una 'coma' para registrarla. El campo no permite acentos ni caracteres especiales, asegúrese de no incluirlos.

Palabras clave

(Deberá identificar al menos 3 palabras clave).

Histología x Medicina x Enfermedades x |

5

6. Completar el campo de **Título de la solicitud**.

Título de la solicitud

El consumo de drogas y las infecciones virales - ¿Qué relación hay entre el consumo de drogas y las infecciones virales?

120/500

6

7. Completar el campo de **Objetivo general**.

Objetivo general

Las personas que consumen drogas o tienen conductas de alto riesgo asociadas con las drogas se exponen a contraer o transmitir infecciones virales como el virus de inmunodeficiencia humana (VIH), el síndrome de inmunodeficiencia adquirida (sida) y la hepatitis. Eso se debe a que los virus se transmiten por medio de la sangre y otros líquidos corporales.

120/500

7

8. Completar el campo de **Pertinencia de la solicitud en función de la demanda específica**.





Pertinencia de la solicitud en función de la demanda específica

El consumo de drogas puede empeorar el avance y los síntomas del VIH, especialmente en el cerebro. Hay estudios que demuestran que las drogas pueden facilitar el ingreso del VIH al cerebro y causar daños más graves a las células nerviosas y problemas de aprendizaje, pensamiento y memoria. Además, el consumo de drogas y alcohol puede dañar directamente el hígado, aumentando el riesgo de una enfermedad hepática crónica o cáncer en las personas infectadas con el virus de la hepatitis B o C.

492/1500

8

9. Completar el campo de Resultados e impactos esperados.

Resultados e impactos esperados

Evitar las drogas reduce la posibilidad de participar en comportamientos de riesgo, como compartir elementos para el consumo de drogas y tener relaciones sexuales sin protección; ambas situaciones pueden generar estas infecciones. No compartir nunca los elementos que se usan para el consumo de drogas. No obstante, las personas que se inyectan drogas no deben compartir nunca las agujas ni las jeringas. Muchas comunidades tienen programas de servicios de jeringas (SSP) donde es posible obtener gratuitamente agujas y jeringas esterilizadas y deshacerse de los materiales usados en forma segura. Estos programas también pueden referir a las personas a servicios de tratamiento para el trastorno por consumo de drogas y ayudarlas a hacerse pruebas de VIH y hepatitis. Comuníquese con el departamento de salud local o con [North American Syringe Exchange Network \(NASEN\)](#) (Red de intercambio de jeringas de Estados Unidos, en inglés) para encontrar un programa de servicios de jeringas. Además, algunas farmacias podrían vender agujas sin receta médica. Infórmese más sobre cómo deshacerse de esos materiales en forma segura en la hoja informativa [Sé inteligente con los elementos punzantes](#), de la Administración de Alimentos y Medicamentos de Estados Unidos (FDA). Hacerse pruebas de detección de infecciones virales e iniciar tratamiento si el resultado es positivo.

1366/1500

9

10. Completar el campo de Resumen de la solicitud.

Resumen de la solicitud

Este resumen deberá de informar brevemente la relevancia y objetivo general del proyecto, así como la metodología, la estrategia organizativa, los resultados y los productos esperados.

Las personas que consumen drogas o tienen conductas de alto riesgo asociadas con las drogas se exponen a contraer o transmitir infecciones virales. Eso se debe a que los virus se transmiten por medio de la sangre y otros líquidos corporales. Las infecciones virales más preocupantes relacionadas con el consumo de drogas son el VIH y la hepatitis. Las personas pueden contraer o transmitir una infección viral cuando se inyectan drogas y comparten agujas u otros elementos que se usan para el consumo. Las drogas también disminuyen la capacidad de juicio y pueden hacer que las personas tomen decisiones [riesgosas](#), como tener relaciones sexuales sin protección. Las mujeres que contraen un virus pueden transmitirlo a su hijo durante el embarazo o en la lactancia, ya sea que consuman drogas o no. Las personas pueden reducir el riesgo de contraer o transmitir una infección viral si no consumen drogas, aplican la profilaxis previa a la exposición ([PrEP](#)) si tienen alto riesgo de infección, aplican la profilaxis posterior a la exposición ([PEP](#)) si piensan que han estado expuestas al VIH, se hacen pruebas de VIH y hepatitis C, observan prácticas sexuales más seguras constantemente, se vacunan contra la hepatitis B y reciben tratamiento para el consumo de drogas.

1266/2000

10

11. Dar clic en el botón Guardar una vez que se ha registrado la información.





Nota: El botón de **Guardar** se habilitará hasta que haya llenado todos los campos de esta sección.

Una vez guardada la información, el campo de **Demanda** y el campo de **Duración** serán de sólo lectura así que no se podrá modificar la demanda y duración del proyecto, en caso de ser necesario, se tendría que cancelar la solicitud para que el sistema le permita iniciar una nueva solicitud.

Demanda
Regulación del uso de marihuana y otras drogas

Duración
2 años

Una vez que se completan todos los datos de la pantalla y se da clic en el botón **Guardar** el sistema mostrará en el **Menú lateral izquierdo** todas las secciones del registro de la solicitud para poder continuar.

Salud mental y adicciones

Inicio Contacto Cuenta

CVU Solicitud 1751

Datos generales

Por favor, ingrese los datos que se solicitan.

Número de solicitud
1751

Demanda
Modelos de atención para personas con enfermedad mental grave

Duración
5 años

- Datos generales
- Datos del proyecto
- Sujeto de apoyo
- Grupo de trabajo
- Plan de trabajo
- Entregables del proyecto
- Desglose financiero
- Evaluadores (opcional)
- Documentos de la solicitud
- Envío de la solicitud

De igual manera se pondrá en la parte superior y en la sección lateral izquierda el campo de **Número de solicitud** el número que se ha asignado.

Salud mental y adicciones

Inicio Contacto Cuenta

CVU Solicitud 1751

Datos generales

Por favor, ingrese los datos que se solicitan.

Número de solicitud
1751

Demanda
Modelos de atención para personas con enfermedad mental grave

Duración
5 años

- Datos generales
- Datos del proyecto
- Sujeto de apoyo
- Grupo de trabajo
- Plan de trabajo
- Entregables del proyecto
- Desglose financiero
- Evaluadores (opcional)
- Documentos de la solicitud
- Envío de la solicitud





5. Datos del proyecto

Dentro de la pantalla de **Datos del proyecto** (que se encuentra en el menú lateral izquierdo) se presentan los siguientes campos y secciones:

- Campos
 - Número de solicitud (Campo no editable)
 - Introducción y antecedentes
 - Justificación
 - Metodología
 - Estrategia de organización entre participantes
 - Líneas de acción estratégicas
 - Usuarios finales e impacto social
 - Bibliografía
- Secciones
 - Objetivos específicos
 - Documento de metodología

1. Ingresar la información solicitada en los campos presentados en la pantalla **Introducción y antecedentes.**

Introducción y antecedentes

Las personas que abusan del alcohol y otras drogas enferman con mas frecuencia y más gravemente que aquellas que no consumen. El consumo de sustancias se ha relacionado con una mayor probabilidad de padecer cáncer; problemas de hígado, estómago, pulmón, piel y sistema urinario; daño cerebral y convulsiones; VIH, hepatitis, tuberculosis y problemas de salud mental.

366/10000 1

2. Ingresar el campo de **Justificación.**

Justificación

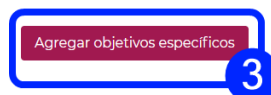
Con fundamento en elementos cualitativos y cuantitativos, debe describirse la necesidad, problemática a atender u oportunidad de desarrollo detectada, misma que será atendida mediante la implementación del proyecto y la transferencia de los resultados.

Las personas que abusan del alcohol y otras drogas enferman con mas frecuencia y más gravemente que aquellas que no consumen. El consumo de sustancias se ha relacionado con una mayor probabilidad de padecer cáncer; problemas de hígado, estómago, pulmón, piel y sistema urinario; daño cerebral y convulsiones; VIH, hepatitis, tuberculosis y problemas de salud mental.

366/5000 2

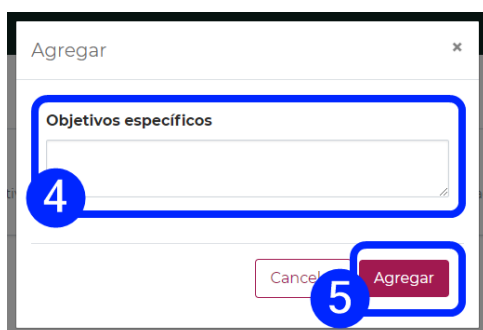


3. Dar clic en el botón **Agregar objetivos específicos**



4. En el campo **Objetivos específicos** agregar una descripción.

5. Dar clic en el botón **Agregar**.



Se agrega cada objetivo específico a una tabla con los campos con la descripción Y la acción de **Eliminar** en caso de que se desee eliminar un objetivo específico.

Objetivos específicos	Acciones
<i>Las drogas son la quinta causa de muerte en el mundo. Además es más probable que las personas adictas tengan una mala alimentación, lo que aumenta las posibilidades de padecer cualquiera de las enfermedades arriba mencionadas.</i>	
<i>La cocaína se asocia a problemas relacionados con el corazón como la hipertensión, las arritmias, la formación de coágulos sanguíneos o el estrechamiento de las arterias.</i>	

6. Agregar el campo de **Metodología**

Metodología

Descripción del acercamiento teórico y de la metodología que se empleará para la ejecución técnica del proyecto.

Las personas que abusan del alcohol y otras drogas enferman con más frecuencia y más gravemente que aquellas que no consumen. El consumo de sustancias se ha relacionado con una mayor probabilidad de padecer cáncer; problemas de hígado, estómago, pulmón, piel y sistema urinario; daño cerebral y convulsiones; VIH, hepatitis, tuberculosis y problemas de salud mental.

366/8000

6





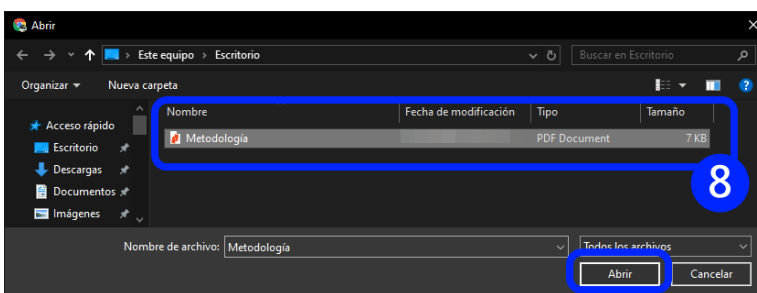
- Para agregar el campo de **Documento de metodología** dar clic en el botón de **Buscar archivo**

Documento de metodología
Puede agregar un archivo que corresponde a la metodología en el que podrá incorporar diagramas de flujo del proceso. Este archivo deberá ser un pdf de máximo 4MB.

Tipo de documento a subir Metodología	Nombre de documento Use el botón de búsqueda de archivos	7 <input type="button" value="Buscar archivo"/> <input type="button" value="Subir"/>
---	--	---

#	Nombre de documento	Tipo de documento	Acciones
---	---------------------	-------------------	----------

- Se abre una ventana de la computadora para localizar el documento de metodología y seleccionarlo.



- Dar clic en el botón de **Subir**.

Documento de metodología
Puede agregar un archivo que corresponde a la metodología en el que podrá incorporar diagramas de flujo del proceso. Este archivo deberá ser un pdf de máximo 4MB.

Tipo de documento a subir Metodología	Nombre de documento Metodologia.pdf	<input type="button" value="Buscar archivo"/> <input type="button" value="Subir"/> 9
---	---	---

#	Nombre de documento	Tipo de documento	Acciones
---	---------------------	-------------------	----------

Nota: El archivo que corresponde a la Metodología deberá ser un PDF de máximo 4MB.

Se enlista el documento subido sobre una tabla con los siguientes, **Nombre de documento** y la acción de **Eliminar** en caso de que se desee borrar el registro del documento de metodología.





Documento de metodología

Puede agregar un archivo que corresponde a la metodología en el que podrá incorporar diagramas de flujo del proceso. Este archivo deberá ser un pdf de máximo 4MB.

Tipo de documento a subir

Metodología

Nombre de documento

Use el botón de búsqueda de archivos

Buscar archivo

Subir

#	Nombre de documento	Tipo de documento	Acciones
1	Metodología.pdf	Metodología	Eliminar

10. Se completan los datos de Estrategia de organización entre participantes.

Estrategia de organización entre participantes

Breve descripción de la estrategia de trabajo, en la que se asegura la ejecución del proyecto con un acercamiento multi e interdisciplinario.

Las personas que abusan del alcohol y otras drogas enferman con mas frecuencia y más gravemente que aquellas que no consumen. El consumo de sustancias se ha relacionado con una mayor probabilidad de padecer cáncer; problemas de hígado, estómago, pulmón, piel y sistema urinario; daño cerebral y convulsiones; VIH, hepatitis, tuberculosis y problemas de salud mental.

366/6000

10

11. Se llena el campo de Líneas de acción estratégicas.

Líneas de acción estratégicas

Breve descripción de líneas de acción estratégica diseñadas para el cumplimiento de los objetivos específicos del proyecto.

Las personas que abusan del alcohol y otras drogas enferman con mas frecuencia y más gravemente que aquellas que no consumen. El consumo de sustancias se ha relacionado con una mayor probabilidad de padecer cáncer; problemas de hígado, estómago, pulmón, piel y sistema urinario; daño cerebral y convulsiones; VIH, hepatitis, tuberculosis y problemas de salud mental.

366/9000

11

12. Se llena el campo de Usuarios finales e impacto social.

Usuarios finales e impacto social

Personas que manejan máquinas o herramientas peligrosas.
Mujeres embarazadas o que dan el pecho.
Personas que cuidan de niños pequeños.
Personas que toman fármacos para el dolor, para dormir, anticonvulsivos o antipsicóticos.
Personas con problemas de hígado o riñones.

269/2000

12





13. Se llena el campo de **Bibliografía**.

Bibliografía

[Escototado, Antonio](#) (1999). Historia general de las drogas. [Espasa Calpe](#). Mexicana. ISBN 84-239-9739-1.

[Cahlinger, P.M.](#) (2001). [Illegal Drugs: A Complete Guide to Their History, Chemistry, Use and Abuse](#). [Sagebrush Press \(UT\)](#). ISBN 0-9703130-1-2.

[Porter, Roy & Teich, Mikul's](#) (1997). [Drugs and Narcotics in History](#). [Cambridge University Press](#). ISBN 0-521-58597-X.

[Ruiz Franco, J.C.](#) (2005). Drogas Inteligentes. Editorial [Paidotribo](#). ISBN 84-8019-822-2.

[Lorenzo Fernández, Pedro](#); [Ladero, José María](#); [Lizasoain, Ignacio](#); [Leza, Juan Carlos](#) (2003). Drogodependencias: farmacología, patología, psicología, legislación. Editorial Panamericana. ISBN 9788479037154.

DSM-IV-TR. Manual diagnóstico y estadístico de los trastornos mentales. Barcelona: [Masson](#), 2002. ISBN 978-84-458-1087-3.

[González Ordi, H.](#) e [Iruarrizaga, M.I.](#) (1993). Características de los principales tipos de drogas.

[Martí, O.](#) (2004). Todo lo que quisiste saber sobre la dependencia a las drogas y nunca te atreviste a preguntar. [Hondarribia: Hiru](#). ISBN 84-89753-86-5.

[Lalonde, P.](#) : "La [personalité psychedelique](#)", en [Toxicomanies](#), vol. 6, págs. 343-355; 1973.

1118/2000

13

14. Se da clic en el botón **Guardar** para capturar la información de los campos capturados.



Nota: Se guarda la información que se haya ingresado, esto podrá hacerse las veces que sean necesarias mientras la solicitud se encuentre en un estatus **En Captura**.

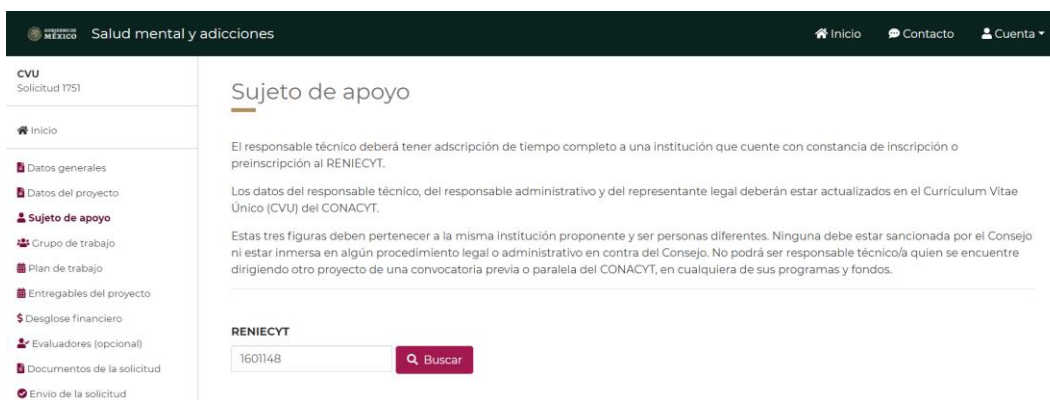




6. Sujeto de apoyo

Se da clic en la sección de **Sujeto de apoyo** que se encuentra en las secciones laterales de la pantalla.

1. Se ingresa el **Número de RENIECYT** de la institución proponente.



2. Dar clic sobre el botón **Buscar**.



Nota: Las solicitudes deberán ser sometidas por un responsable técnico que deberá tener adscripción formal a una institución que cuente con constancia de inscripción o de preinscripción al RENIECYT.

Es indispensable que, a la fecha de presentación de la solicitud, el **solicitante** (como **responsable técnico**), el **responsable administrativo** y el **representante legal** de la instancia proponente deberán estar actualizados en el Currículum Vitae Único (CVU) y ante el RENIECYT.

Deben tener la institución de adscripción actualizada en el Currículum Vitae Único (CVU) del CONACYT y además deben de ser personas diferentes, por lo que se valida la existencia de CVU diferentes.





Se presenta la información del **responsable técnico** con base a los siguientes campos:

- Nombre (nombre completo)
- RFC
- Género
- Número de CVU
- Correo electrónico
- Grado académico
- Institución
- Nivel S.N.I.

RENIECYT: [REDACTED]

RESPONSABLE TÉCNICO/A

Nombre: [REDACTED]
 RFC: [REDACTED]
 Género: Femenino
 Número de CVU: [REDACTED]
 Correo Electrónico: [REDACTED]
 Grado Académico: Doctora en Ciencias
 Institución/empresa: [REDACTED]
 Nivel SNI: Investigador Nacional Nivel III

Se muestra la información del **representante legal** con base al número RENIECYT ingresado, esta se presenta sobre los siguientes campos:

- Nombre (nombre completo).
- RFC
- Correo electrónico
- Razón social
- Institución/empresa
- Tipo de institución/empresa
- Domicilio
- Entidad federativa

REPRESENTANTE LEGAL

Nombre: [REDACTED]
 RFC: [REDACTED]
 Correo Electrónico: [REDACTED]
 Grado Académico: [REDACTED]
 Razón Social: [REDACTED]
 Institución/empresa: [REDACTED]
 Tipo de Institución/empresa: [REDACTED]
 Domicilio: [REDACTED]
 Entidad federativa: [REDACTED]





Nota: En caso de que se tenga más de un **representante legal** registrado ante el RENIECYT, se deberá elegir de un campo de desplegable; ya que éste será el responsable de firmar el Convenio de Asignación de Recursos (CAR) en caso de que la solicitud sea apoyada.

Se presenta para la sección de **responsable administrativo** un campo para la búsqueda de este por CVU.

- 3. Ingresar el número de **CVU del responsable administrativo**.
- 4. Dar clic en el botón **Buscar**.

RESPONSABLE ADMINISTRATIVO

CVU

1234 **3** **4** Buscar

Se presenta la información del **responsable administrativo** por medio de los siguientes campos:

- Nombre (Nombre completo)
- RFC.
- Correo electrónico
- Grado académico
- Institución

RESPONSABLE ADMINISTRATIVO

CVU del responsable administrativo

Buscar

Nombre:

Número de CVU:

RFC:

Correo Electrónico:

Grado académico:

Institución/empresa:

- 5. Dar clic en el botón **Guardar** para registrar toda la información ingresada en esta pantalla.

5 Guardar





7. Grupo de trabajo

Se ingresa a **Grupo de trabajo** que se encuentra en las secciones laterales de la pantalla.

The screenshot shows a web interface for 'Salud mental y adicciones'. On the left, there is a sidebar with a menu containing: Inicio, Datos generales, Datos del proyecto, Sujeto de apoyo, **Grupo de trabajo** (highlighted), Plan de trabajo, Entregables del proyecto, Desglose financiero, Evaluadores (opcional), and Documentos de la solicitud. The main content area is titled 'Grupo de trabajo' and contains the following text: 'Los proyectos deberán estar conformados por un grupo interdisciplinario de científicos tanto al área de Ciencias Médicas como de las Ciencias Sociales, incluidos investigadores de otras áreas del conocimiento científico que cuenten con amplia experiencia en procesos de investigación y participación comunitaria.' Below this is a search bar labeled 'CVU' with a 'Buscar' button. A note below the search bar states: 'En caso de que los participantes no cuenten con el número de registro de CVU, le invitamos a compartir el manual de ingreso y captura del Curriculum Vitae Único (CVU) con ellos. [Favor de descargar aquí.](#)'

Se presenta la información correspondiente a la sección Grupo de trabajo con los siguientes datos:

- Campos
 - CVU
 - Botón Buscar
- Tabla de Investigadores:
 - CVU
 - Nombre
 - Correo electrónico
 - Institución/empresa
 - Entidad federativa
 - Nivel SNI
 - Teléfono de contacto
 - Área de especialidad
 - Contribución al proyecto
 - Botón Eliminar

1. Ingresar el número de **CVU** del investigador participante.





2. Dar clic en el botón **Buscar**.

CVU

12345 **1** **2** Buscar

Nota:

No se puede agregar más de una vez el mismo número de CVU de un investigador participante.

Dentro de la solicitud se considera único el Grupo de trabajo, por lo que un integrante de éste, no podrá formar parte del sujeto de apoyo, ni de los evaluadores propuestos y viceversa un evaluador no podrá ser parte de grupo de trabajo, al agregarlo en alguna sección ya no deberá registrarlo en otra sección.

Se muestra la información que se tiene registrada en el CVU del investigador en modo sólo lectura en los siguientes campos:

- Nombre(s)
- Correo electrónico
- Institución
- Entidad federativa
- Nivel SNI
- Teléfono de contacto

1. Ingresar el **Área de especialidad**.
2. Ingresar la **Contribución al proyecto**.
3. En caso de existir más de una institución de adscripción para el/la participante, favor de seleccionar la Institución con la que desea que el/la Investigador/a participante colabore en la propuesta.
4. Dar clic en el botón **Agregar**.





Investigador participante

Nombre(s):

Correo electrónico:

Institución/empresa:

Nivel SNI:

Teléfono de contacto:

Área de especialidad: **1**
Psicotrópicos

Contribución al proyecto: **2**
Análisis de laboratorios

En caso de existir más de una institución de adscripción para el/la participante, favor de seleccionar la Institución con la que desea que el/la Investigador/a participante colabore en la propuesta.

Universidad Nacional Autónoma de Mexico (UNAM) **3**

Agregar **4**

Se actualiza la información en la tabla de Investigadores.

Investigadores:

CVU	Nombre	Correo electrónico	Institución/empresa	Entidad federativa	Área de especialidad	Contribución al proyecto	Nivel SNI	Teléfono de contacto	Acciones
					Psicotrópicos	Análisis de laboratorio			

5. Dar clic en el botón **Guardar**.



Se guarda información que se haya ingresado, esto podrá hacerlo las veces que sea necesario mientras la solicitud aún no haya sido enviada.

Nota: Se debe registrar al menos dos Investigadores participantes en el grupo de trabajo.





Nota: En caso de que los participantes no cuenten con número de CVU el sistema hace la invitación a la descarga del manual de ingreso y captura del Currículum Vitae Único (CVU) dando clic en el enlace. **“Favor de descargar aquí”**

Grupo de trabajo

Los proyectos deberán estar conformados por un grupo interdisciplinario de científicos tanto al área de Ciencias Médicas como de las Ciencias Sociales, incluidos investigadores de otras áreas del conocimiento científico que cuenten con amplia experiencia en procesos de investigación y participación comunitaria.

Número de CVU del Investigador participante

Buscar

En caso de que los participantes no cuenten con el número de registro de CVU, le invitamos a compartir el manual de ingreso y captura del Currículum Vitae Único (CVU) con el [Favor de descargar aquí.](#)





8. Plan de trabajo

Se ingresa a **Plan de trabajo** que se encuentra en las secciones del menú lateral de la pantalla.

La pantalla Plan de trabajo se muestra por **etapas** (el número depende de la demanda y de la duración del proyecto seleccionada en la pantalla de **Datos generales**).

Demanda 1. Atención de la salud mental comunitaria, en primer nivel y hospitales generales Duración de los proyectos (2 o 3 años)	El Sistema muestra 2 o 3 etapas
Demanda 2. Modelos de atención para personas con enfermedad mental grave. Duración de los proyectos 5 años	El Sistema muestra 5 etapas
Demanda 3. Atención de la salud mental en zonas/comunidades de alto nivel de conflicto. Duración de los proyectos 5 años	El Sistema muestra 5 etapas
Demanda 4. Investigación para atender el problema emergente de consumo de heroína, fentanilo, cristal y otras sustancias. Duración de los proyectos 5 años	El Sistema muestra 5 etapas
Demanda 5. Regulación del uso de marihuana y otras drogas. Duración de los proyectos 1 o 2 años	El Sistema muestra 1 o 2 etapas

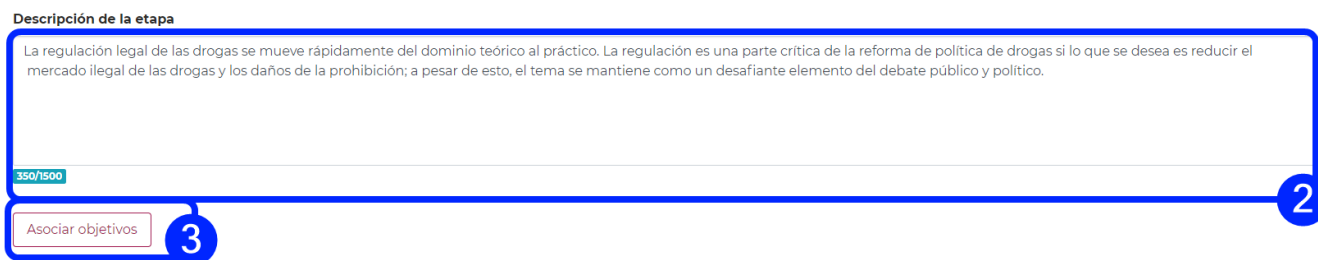




- 1. Seleccionar la etapa a reportar.

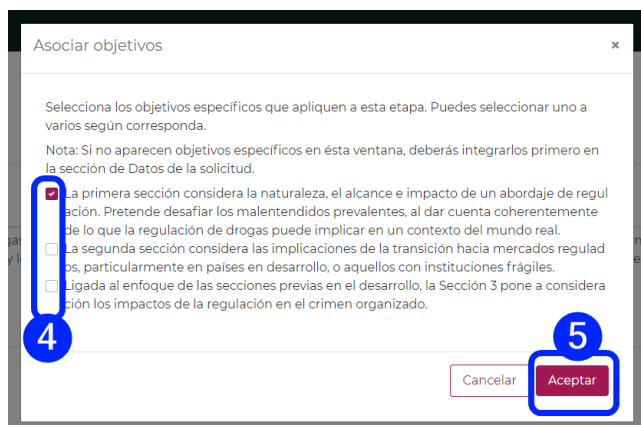


- 2. Agregar una descripción de la etapa
- 3. Dar clic en el botón **Asociar objetivos**.



Se muestra una ventana modal para seleccionar los **Objetivos específicos** para esta **etapa**.

- 4. Seleccionar uno o más **Objetivos específicos** que desee tener en esta **etapa**.
- 5. Dar clic en **Aceptar**.



Se muestran los objetivos específicos en la sección **Objetivos específicos** y se muestra la **Descripción del objetivo**, que fue ingresada en la sección **Datos** del proyecto del registro de la solicitud.





Objetivos específicos

La primera sección considera la naturaleza, el alcance e impacto de un abordaje de regulación. Pretende desafiar los malentendidos prevalentes, al dar cuenta coherentemente de lo que la regulación de drogas puede implicar en un contexto del mundo real.

6. Dar clic en el objetivo específico para desplegarlo.

7. Dar clic en + Agregar Meta para agregar una Meta.

Objetivos específicos

La primera sección considera la naturaleza, el alcance e impacto de un abordaje de regulación. Pretende desafiar los malentendidos prevalentes, al dar cuenta coherentemente de lo que la regulación de drogas puede implicar en un contexto del mundo real.

6

Descripción del objetivo

Eliminar

La primera sección considera la naturaleza, el alcance e impacto de un abordaje de regulación. Pretende desafiar los malentendidos prevalentes, al dar cuenta coherentemente de lo que la regulación de drogas puede implicar en un contexto del mundo real.

+ Agregar meta

7

Metas (Agregue las metas asociadas a cada objetivo específico)

Se muestra una ventana modal para agregar la descripción de la Meta asociada al Objetivo específico.

8. Agregar la Descripción del producto y dar clic en Guardar.

Se muestra la sección de Metas, con la descripción de la meta que se ha agregado.

9. Dar clic sobre la descripción de la meta.



10. Dar clic en **+ Agregar Actividad** para agregar una Actividad asociada a la meta.

Metas (Agregue las metas asociadas a cada objetivo específico)

La regulación y administración de productos y comportamientos que son ...

9

Descripción de la meta

Editar Eliminar

La regulación y administración de productos y comportamientos que son riesgosos, son funciones clave de las autoridades gubernamentales alrededor del mundo.

+ Agregar actividad

10

Actividades (Agregue las actividades asociadas a cada meta)

Se muestra una ventana modal para agregar la descripción de la Actividad asociada a la Meta.

11. Agregar la **Descripción de la actividad**.

12. Dar clic en **Guardar**.

Agregar actividad

Descripción

Es una sobredosis misteriosa que se está presentando de forma inquietantemente repetida en Estados Unidos: la inhalación de insecticidas.

138/2000

11

12

Cancelar Agregar

Se muestra la sección de **Actividades**, con la descripción de la meta que se ha agregado.

Al dar clic sobre **una actividad**, se muestra la descripción de la Actividad, las opciones para editar o eliminar la actividad.

Nota: Se pueden agregar más de una **Actividad** y **Meta** ligadas a los **objetivos específicos** seleccionados.

13. Repetir el proceso con cada etapa que se muestra en la sección superior.



Plan de trabajo

Etapa 1

Etapa 2

14

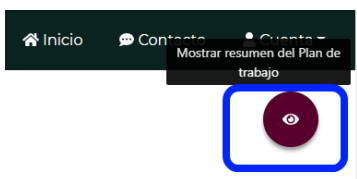
14. Dar clic en el botón **Guardar**.

Guardar

15

Se guarda información que se haya ingresado, esto podrá hacerlo las veces que sea necesario mientras la solicitud no haya sido enviada.

Nota: Se puede descargar un resumen del Plan de trabajo, dando clic en el ícono superior derecho de la pantalla



Al hacerlo se despliega una ventana modal con el **Resumen global** y se puede dar clic en **Descargar** para que se descargue un documento PDF para su consulta e impresión.

Resumen Global				
Objetivos				
Etapa	Específicos	Meta	Actividad	Entregables
1	Ciertas...	La...	La...	La adicción afecta el cerebro de forma fundamental, cambia las necesidades y los anhelos normales de la persona y los reemplaza por prioridades nuevas relacionadas con la búsqueda y el consumo de drogas. Esto provoca comportamientos compulsivos que debilitan la capacidad para controlar impulsos, a pesar de las consecuencias negativas; esos comportamientos son similares a las características de otros trastornos mentales.
2	Los...	La...	La...	Los trastornos mentales y del uso de sustancias comparten algunas causas subyacentes, como los cambios en la composición del cerebro, las vulnerabilidades genéticas y el contacto temprano con el estrés o el trauma
2	Los...	La...	La...	El primer informe del director general de salud pública sobre el alcohol, las drogas y la salud (disponible en inglés).

Los registros capturados se mostrarán hasta que se agreguen productos.

Cancelar Descargar

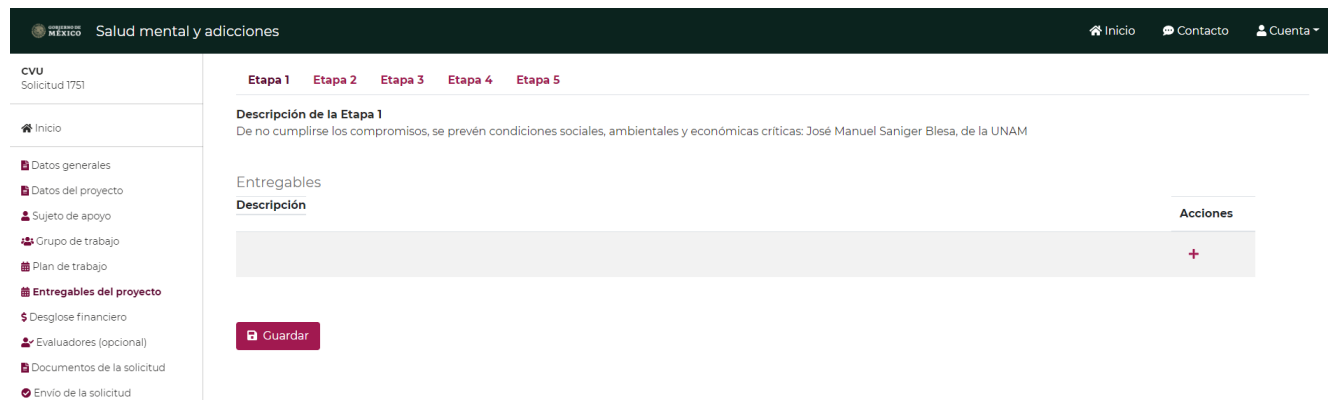
Nota: Al hacer el envío de la solicitud se validará que cada **etapa** cuente con al menos un **objetivo específico asociado con una meta y una actividad**.





9. Entregables del proyecto

Se ingresa a **Entregables del proyecto** que se encuentra en las secciones del menú lateral de la pantalla.



La pantalla Entregables del proyecto se muestra por **etapas** dependiendo de la demanda y de la duración del proyecto seleccionada en la pantalla de **Datos generales**.

Demanda 1. Atención de la salud mental comunitaria, en primer nivel y hospitales generales Duración de los proyectos (2 o 3 años)	El Sistema muestra 2 o 3 etapas
Demanda 2. Modelos de atención para personas con enfermedad mental grave. Duración de los proyectos 5 años	El Sistema muestra 5 etapas
Demanda 3. Atención de la salud mental en zonas/comunidades de alto nivel de conflicto. Duración de los proyectos 5 años	El Sistema muestra 5 etapas
Demanda 4. Investigación para atender el problema emergente de consumo de heroína, fentanilo, cristal y otras sustancias. Duración de los proyectos 5 años	El Sistema muestra 5 etapas
Demanda 5. Regulación del uso de marihuana y otras drogas. Duración de los proyectos 1 o 2 años	El Sistema muestra 1 o 2 etapas





1. Seleccionar una **etapa**

Entregables del proyecto



Se muestra la descripción de la etapa de modo sólo lectura con lo capturado en el Plan de trabajo y una tabla de **Entregables**.

2. Dar clic en el botón **+**.

Descripción de la Etapa 1

De no cumplirse los compromisos, se prevén condiciones sociales, ambientales y económicas críticas: José Manuel Saniger Blesa, de la UNAM

Entregables

Descripción

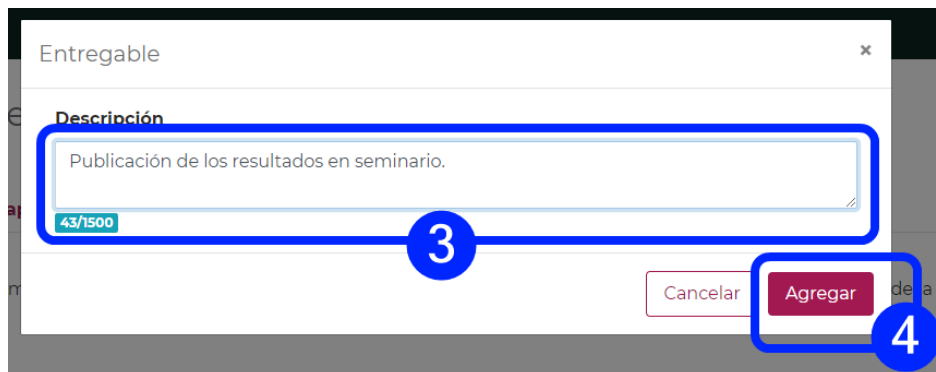
Acciones



Se muestra una ventana modal para agregar la **descripción del entregable**.

3. Capturar la descripción del entregable

4. Dar clic en el botón **Agregar**.





Se actualiza la tabla de **Entregables** y presenta la descripción y los botones de **Editar** y **Eliminar** según sea necesario.

Descripción de la Etapa 1

De no cumplirse los compromisos, se prevén condiciones sociales, ambientales y económicas críticas: José Manuel Saniger Blesa, de la UNAM

Entregables

Descripción	Acciones
Publicación de los resultados en seminario.	
+	

5. Dar clic en el botón de **Guardar** cada que sea necesario.



6. Repetir el proceso con cada etapa que se muestra en la sección superior.



Descripción de la Etapa 5

México, primer país que se compromete con una agenda legislativa: Alfonso Romo, jefe de la Oficina de la Presidencia de la República

Entregables

Descripción	Acciones
estudiar el tratamiento periodístico de las drogas en los diarios nacionales	
+	

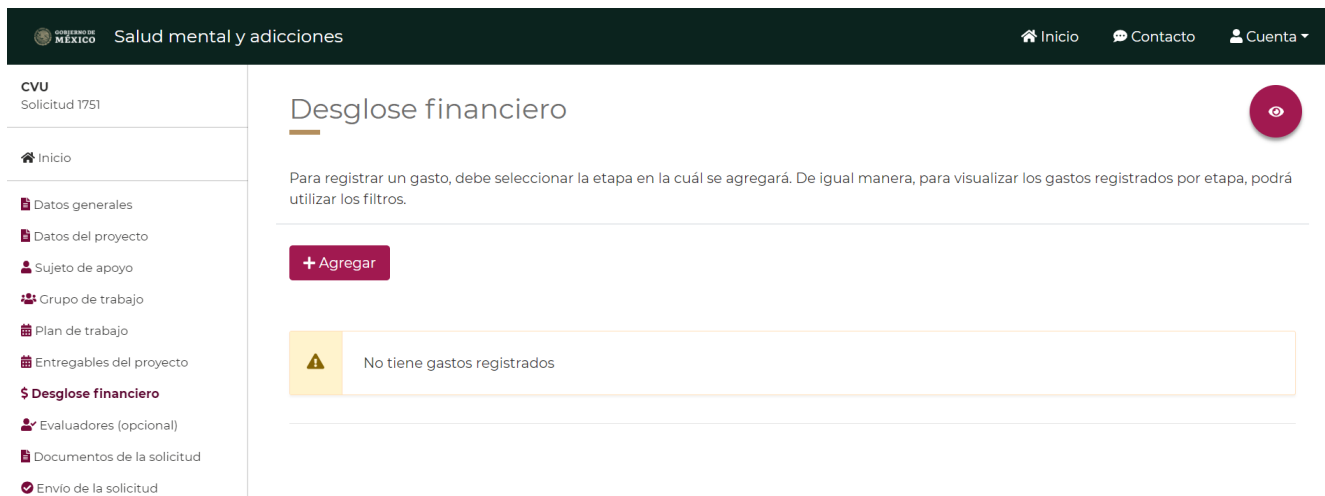
Nota: Al hacer el envío de la solicitud se validará que cada **etapa** cuente con al menos un **entregable registrado**.



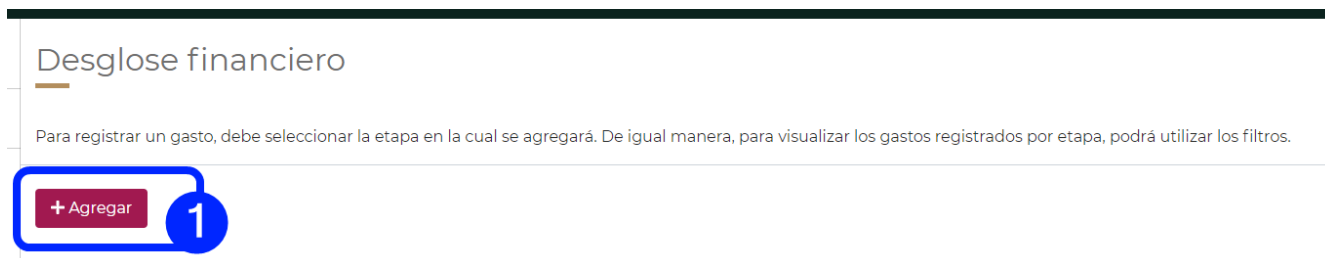


10. Desglose financiero

Se ingresa a **Desglose financiero** que se encuentra en las secciones del menú lateral de la pantalla.



1. Dar clic en el botón Agregar.



Se muestra la pantalla con los campos para agregar un gasto, que son:

- Etapa
- Tipo de gasto
- Rubro
- Subrubro
- Monto
- Descripción
- Justificación





- Botones de Guardar y Cancelar

Registro de gasto

Etapa

Este campo es obligatorio.

Tipo Gasto

Este campo es obligatorio.

Rubro

Este campo es obligatorio.

SubRubro

Este campo es obligatorio.

Monto

Este campo es obligatorio.

Descripción

Este campo es obligatorio.

Justificación

Este campo es obligatorio.

Nota: Todos estos campos son obligatorios para poder registrar un gasto en el desglose financiero, por tal, el botón de **Guardar** permanece inactivo hasta que todos los campos han sido llenados.





Los montos dependen de la demanda de la duración elegidas en la pantalla de **Datos generales**.

Demanda 1. Atención de la salud mental comunitaria, en primer nivel y hospitales generales	Monto máximo anual hasta \$1,000,000.00 Monto máximo por proyecto • Proyectos de 2 años, hasta \$2,000,000.00 • Proyectos de 3 años, hasta \$3,000,000.00
Demanda 2. Modelos de atención para personas con enfermedad mental grave.	Monto máximo anual Hasta \$2,000,000.00 Monto máximo por proyecto Hasta \$5,000,000.00
Demanda 3. Atención de la salud mental en zonas/comunidades de alto nivel de conflicto.	Monto máximo anual Hasta \$3,000,000.00 Monto máximo por proyecto hasta \$5,000,000.00
Demanda 4. Investigación para atender el problema emergente de consumo de heroína, fentanilo, cristal y otras sustancias.	Monto máximo anual Hasta \$3,000,000.00 Monto máximo por proyecto Hasta \$8,000,000.00
Demanda 5. Regulación del uso de marihuana y otras drogas	Monto máximo anual Hasta \$1,000,000.00 Monto máximo por proyecto • Proyectos de 1 años, hasta \$1,000,000.00 • Proyectos de 2 años, hasta \$2,000,000.00





2. Seleccionar la etapa a la que corresponde el gasto.
3. Seleccionar el tipo de gasto.

Etapa
Etapa 1 2

Tipo Gasto
Gasto Corriente 3

4. Seleccionar el rubro.
5. Seleccionar el subrubro.
6. Ingresar el monto solicitado.

Rubro
Gastos de operación 4

SubRubro
La operación, arrendamiento, reparación y mantenimiento de laboratorios 5

Monto
\$75,000 6

Nota: Se tienen que cumplir las siguientes consideraciones importantes:

- Los gastos de coordinación general no deben exceder del **5% del monto total del proyecto.**
- El Subrubro de “Maquinaria y equipo” no debe exceder del **15% del monto total del proyecto.**

Estas validaciones se hacen una vez que se intenta enviar la solicitud, en caso de que no se cumpla con estos porcentajes, El sistema muestra un mensaje y no permite el envío; en este caso, favor de regresar a la pantalla de **Desglose financiero** para la corrección de estos montos.

En el caso de la actividad “Participación en congresos nacionales y/o internacionales” sólo se podrá seleccionar únicamente para la **última etapa** de desarrollo del proyecto.





- Ingresar la descripción del gasto.
- Ingresar la justificación del gasto.
- Dar clic en el botón **Guardar**.

Descripción
Adecuación y acondicionamiento de laboratorios. 7

Justificación
Se necesitan adecuar 2 laboratorios para obtención y procesamiento de muestras. 8

9

Una vez que se registra el gasto, el sistema regresa a la pantalla de Desglose financiero y se muestra una tabla con la información ingresada en el campo correspondiente con los datos del rubro, subrubro, monto, la justificación y los botones para **Editar** y **Eliminar** de ser necesario corregir.

Rubro	Subrubro	Monto	Justificación
Publicaciones, ediciones e impresiones	Impresión de materiales para la divulgación y difusión de los resultados del proyecto.	\$346,346	Gastos para la divulgación de resultados.
			Total gasto corriente etapa: \$346,346
		Total de gasto corriente:	\$346,346

Rubro	Subrubro	Monto	Justificación
Herramientas y dispositivos	Adquisición de Herramental de laboratorio de producción en serie o de catalogo	\$121,231	Se necesitan dos máquinas para el desarrollo...
Equipo de telecomunicaciones	Adquisición de Reguladores de voltaje con batería (no break) especializados; no de uso común	\$232,323	Se necesita una maquina para reguladores de ...
			Total gasto de inversión etapa: \$353,554
		Total de gasto de inversión:	\$353,554

La tabla de desglose financiero se divide en **Gasto Corriente** y **Gasto de Inversión** cada uno con el **Total de Gasto Corriente** y el **Total de Gasto de Inversión**.





A su vez en cada uno de estos tipos de gasto, se dividen por **etapa** y se muestra el **Total de gasto corriente etapa** y el **Total de Gasto de inversión etapa**

Gasto corriente			
Desglose financiero			
Etapa 1			
Rubro	Subrubro	Monto	Justificación
Publicaciones, ediciones e impresiones	Impresión de materiales para la divulgación y difusión de los resultados del proyecto.	\$346,346	Gastos para la divulgación de resultados.
			Total gasto corriente etapa: \$346,346
Total de gasto corriente:			\$346,346

Gasto de inversión			
Desglose financiero			
Etapa 1			
Rubro	Subrubro	Monto	Justificación
Herramientas y dispositivos	Adquisición de Herramental de laboratorio de producción en serie o de catalogo	\$121,231	Se necesitan dos máquinas para el desarrollo ...
Equipo de telecomunicaciones	Adquisición de Reguladores de voltaje con batería (no break) especializados; no de uso común	\$232,323	Se necesita una maquina para reguladores de ...
			Total gasto de inversión etapa: \$353,554
Total de gasto de inversión:			\$353,554

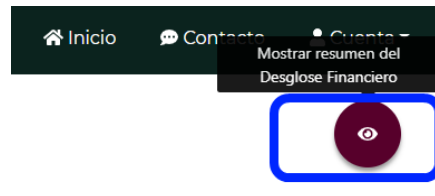
Se muestra una suma del **Total de Gasto Corriente** y el **Total de Gasto de Inversión**.

Total Gasto Corriente:	Total de Gasto de Inversión:	Total Gasto Corriente + Total de Gasto de Inversión:
\$915,000	\$100,000	\$1,015,000





Nota: Se puede descargar un resumen del Desglose financiero, dando clic en el ícono superior derecho de la pantalla



Al hacerlo se despliega una ventana modal con el **Resumen global** para poderlo consultar.

Resumen Global

Institución	Monto solicitado
UNIVERSIDAD DEL NORESTE, A.C.	\$1,015,000

UNIVERSIDAD DEL NORESTE, A.C.

Detalle de gasto corriente

Total de gasto corriente \$915,000

Etapa 1

Rubro	Monto	Justificación
La operación, arrendamiento, reparación y mantenimiento de laboratorios	\$75,000	Se necesitan adecuar 2 laboratorios para ...
Total	\$75,000	

Etapa 2

Rubro	Monto	Justificación
Impresión de materiales para la divulgación y difusión de los resultados del proyecto.	\$840,000	Gastos para la distribución y publicación de ...
Total	\$840,000	

Detalle de gasto de inversión

Total de gasto de inversión \$100,000

Etapa 2

Rubro	Monto	Justificación
Adquisición de Equipos de laboratorio de prueba y experimentales	\$100,000	Compra de un espectrofotómetro y aparatos de ...
Total	\$100,000	

Volver





11. Evaluadores (opcional)

La sección de Evaluadores es opcional su registro, sin embargo en esta pantalla se puede proponer a evaluadores adecuados para la revisión de la solicitud de esta convocatoria o por el contrario solicitar que se omita la participación de uno o más revisores que considere tienen conflicto de interés con la presente solicitud.

Dar clic en el botón **Proponer un Evaluador**.

Se muestran los campos de:

- CVU
- Botón **Buscar**
- Nombre
- Primer apellido
- Segundo apellido





- Género
- Grado académico
- País
- Área de conocimiento
- Especialidad
- Institución
- Dependencia
- Palabras Clave
- Correo
- Número telefónico
- Casilla de verificación ¿Existe conflicto de interés?

2. En caso de que el Evaluador tenga CVU ingresarlo.

3. Dar clic en buscar.

cvu

8374

Los datos encontrados se mostrarán los campos anteriormente mencionados, los campos no encontrados deberán de ser completados.

Nota: Si no cuenta con CVU el evaluador, simplemente llenar todos los campos con la información del evaluador.

4. Complementar todos los datos faltantes.

Correo

Número telefónico

Nota:

Al seleccionar la casilla de verificación ¿Existe conflicto de interés? El evaluador ingresado se solicitará se omita la participación ya que se considera que tiene conflicto de interés con la presente solicitud.





¿Existe conflicto de interés?

En caso contrario al no seleccionar la casilla de verificación se propone al evaluador como adecuado para la revisión de la solicitud.

¿Existe conflicto de interés?

5. Dar clic en **Guardar**.



Se muestra la información del evaluador propuesto en una tabla en la parte inferior de la pantalla con la información agregada con las opciones de **Ver**, **Editar** o **Eliminar**.

Grado académico	Nombre	País	Área	Especialidad	¿Existe conflicto de interés?	
Maestría	[Redacted]	México	Ingeniería y tecnología	Ingeniería química	<input type="checkbox"/>	

Mostrando 1 - 1 de 1 elementos.



Al ocupar la opción de **Ver** o al seleccionar el número de solicitud, el sistema muestra la pantalla de **Datos del evaluador propuesto** con toda la información ingresada sobre el Evaluador.

Grado académico	Nombre	País	Área	Especialidad	¿Existe conflicto de interés?	
Maestría	[Redacted]	México	Ingeniería y tecnología	Ingeniería química	<input type="checkbox"/>	

Mostrando 1 - 1 de 1 elementos.





Datos del evaluador propuesto

CVU [Redacted]

Nombre [Redacted]

Primer apellido [Redacted]

Segundo apellido [Redacted]

Género Femenino

Grado Académico Maestría

País México

Área Medicina y ciencias de la salud

Campo Medicina

Disciplina Ciencias clínicas

Subdisciplina Gerontología

Especialidad Gerontología

Institución [Redacted]

Dependencia [Redacted]

Palabras Clave gerontología,investigador,respiratorias

Correo [Redacted]

Número telefónico [Redacted]





12. Documentos de la solicitud

Dar clic en **Documentos de la solicitud** que se encuentra en las secciones del menú lateral de la pantalla.

Se muestra el campo de selección **Tipo de documento a subir**, el campo **Nombre de documento** y los botones de **Buscar archivo** y **Subir**.

También se muestra una tabla con los campos:

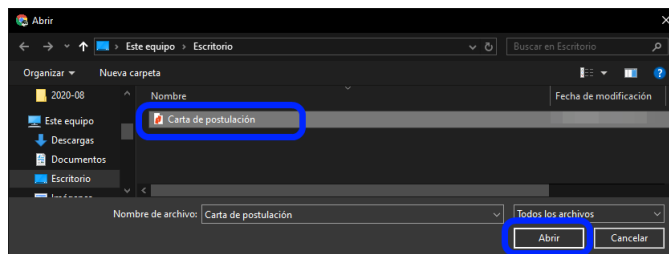
- # (número de documento)
- Nombre de documento
- Tipo de documento
- Acciones – Eliminar



1. Seleccionar el documento a subir del campo de selección Tipo de documento a subir.

2. Dar clic en el botón de Buscar archivo.

Se muestra una ventana de la computadora para seleccionar el archivo y dar clic en **Abrir**.



Las **Propuestas en Extenso** deberán seguir el Formato de Propuesta del **Anexo 1**, el Operador se encargará de validar el cumplimiento del formato.

La **Carta de Postulación** deberá estar firmada por el titular o el Representante Legal de la Institución solicitante.

- Sólo se permite un archivo PDF de hasta 4MB para este tipo de documento.
- Es obligatorio para todas las demandas.

El **Documento con la Versión en extenso de la Propuesta**

- Sólo se permite un archivo PDF de hasta 4MB para este tipo de documento.
- Es obligatorio para todas las demandas.

Las **Cartas de colaboración de apoyo al proyecto**

- Se permiten al menos dos archivos PDF de hasta 4MB para este tipo.
- Es obligatorio para todas las demandas.





La Carta de Aprobación de un Comité de Ética

- Sólo se permite un archivo PDF de hasta 4MB para este tipo de documento.
- Es obligatorio para las demandas D1, D2, D3 y D4.

El tipo de documento "Otros"

- Se permiten hasta veinte archivos PDF de hasta 4MB para este tipo de documento
- Es opcional para todas las demandas.

Se muestra el nombre del documento en el campo Nombre de documento que tiene el archivo que acaba de buscar en el equipo.

3. Dar clic en el botón de Subir.

Tipo de documento a subir: Carta de postulación

Nombre de documento: Carta de postulación.pdf

Buscar archivo Subir **3**

#	Nombre de documento	Tipo de documento	Acciones
---	---------------------	-------------------	----------

Se cargará el archivo y mostrará la información en la tabla con la acción de **Eliminar** para el caso de necesitar eliminar y volver a subir otro documento.

Tipo de documento a subir: Seleccione un tipo de documento

Nombre de documento: Use el botón de búsqueda de archivos

Buscar archivo Subir

#	Nombre de documento	Tipo de documento	Acciones
1	Carta de postulación.pdf	Carta de postulación	Eliminar

Se a agregado el documento Carta de postulación.pdf

4. Cargar todos los tipos de documentos requeridos.

Tipo de documento a subir: Seleccione un tipo de documento

Nombre de documento: Use el botón de búsqueda de archivos

Buscar archivo Subir

#	Nombre de documento	Tipo de documento	Acciones
1	Carta de postulación.pdf	Carta de postulación	Eliminar
2	Version_extenso.pdf	Versión en extenso de la solicitud	Eliminar
3	Análisis_1.pdf	Otros	Eliminar
4	Datos_Iniciales.pdf	Otros	Eliminar
5	Carta_colaboración_1.pdf	Carta de colaboración de apoyo al proyecto	Eliminar
6	Carta_colaboración_2.pdf	Carta de colaboración de apoyo al proyecto	Eliminar





13. Envío de la solicitud

Dar clic en **Envío de solicitud** que se encuentra en las secciones laterales de la pantalla.

The screenshot shows the 'Envío de la solicitud' page. On the left is a sidebar with a menu including 'Inicio', 'Datos generales', 'Datos del proyecto', 'Sujeto de apoyo', 'Grupo de trabajo', 'Plan de trabajo', 'Entregables del proyecto', 'Desglose financiero', 'Evaluadores (opcional)', 'Documentos de la solicitud', and 'Envío de la solicitud'. The main content area has the title 'Envío de la solicitud' and a sub-header 'Por medio del presente acredito que estoy de acuerdo con los términos y condiciones de la Convocatoria 2020 DE PROYECTOS DE INVESTIGACIÓN E INCIDENCIA SOCIAL EN SALUD MENTAL Y ADICCIONES.' Below this is a yellow warning box with a triangle icon and the text: 'Acepto los términos y condiciones de la Convocatoria 2020 DE PROYECTOS DE INVESTIGACIÓN E INCIDENCIA SOCIAL EN SALUD MENTAL Y ADICCIONES, así como sus Términos de Referencia. Este campo es obligatorio.' At the bottom of the main area is a purple button labeled 'Enviar solicitud' with the text 'Debe aceptar los términos y condiciones' below it.

Se presenta el mensaje para aceptar los términos y condiciones de la Convocatoria 2020 DE PROYECTOS DE INVESTIGACIÓN E INCIDENCIA SOCIAL EN SALUD MENTAL Y ADICCIONES, así como sus Términos de Referencia.

Nota:

Usted podrá consultar convocatoria o los términos de referencias, hacer clic sobre el texto para abrir una pestaña del navegador con la información.

This is an annotated version of the screenshot above. Two blue rectangular boxes highlight the text 'Convocatoria 2020 DE PROYECTOS DE INVESTIGACIÓN E INCIDENCIA SOCIAL EN SALUD MENTAL Y ADICCIONES' and 'Términos de Referencia' within the yellow warning box, indicating that clicking on these links will open a new browser tab.



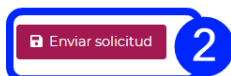


1. Seleccionar la casilla de verificación.

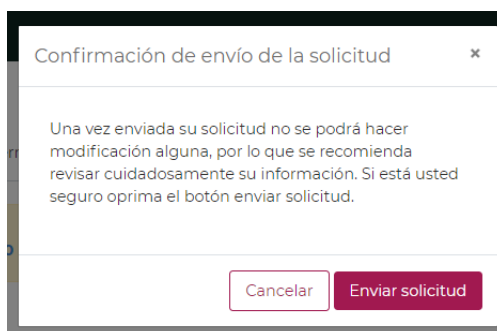


1. Acepto los términos y condiciones de la [Convocatoria 2020 DE PROYECTOS DE INVESTIGACIÓN E INCIDENCIA SOCIAL EN SALUD MENTAL Y ADICCIONES](#), así como sus [Términos de Referencia](#).

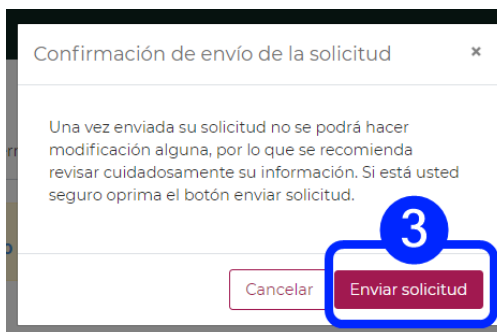
2. Dar clic en el botón Enviar solicitud.



Se muestra un mensaje de confirmación.



3. Dar clic en el botón Enviar solicitud.



En caso de que se cumplan con **TODAS** las consideraciones en las pantallas del registro de la solicitud, se podrá enviar la solicitud y se muestra un mensaje de **Solicitud enviada correctamente**.





Salud mental y adicciones Inicio Contacto Cuenta

cvu Solicitud 14601

Solicitud enviada correctamente
Gracias por registrar tu solicitud con clave SC-SMD5_2-2020082509

Para cualquier duda, favor de comunicarse al teléfono (+52) 55 532 277 08

Nota: En caso de que haya aparecido error, se indicará en qué pantalla y qué validación no se está cumpliendo.

Se actualiza la solicitud de estatus En captura a Completa.

Salud mental y adicciones Inicio Contacto Cuenta

Bienvenida/o,
Investigador Nacional Nivel CVU No.

Solicitudes

Número de solicitud	Título de la solicitud	Modalidad	Institución	Estatus	Acciones
SC-SMD5_2-202008250940	La adicción afecta el cerebro de forma ...	Regulación del uso de marihuana y otras drogas		Completa	

Mostrando 1 - 1 de 1 elementos.

Una vez enviada la solicitud, ya no se puede editar.

Solicitudes

Número de solicitud	Título de la solicitud	Modalidad	Institución	Estatus	Acciones
SC-SMD5_2-20200825094018272-14601	La adicción afecta el cerebro de forma ...	Regulación del uso de marihuana y otras drogas		Completa	

Mostrando 1 - 1 de 1 elementos.





14. Detalle de la solicitud

Se puede visualizar el detalle de la solicitud en la que participa como Responsable Técnico.

1. Dar clic sobre el botón Ver en las acciones de la solicitud

Solicitudes

Número de solicitud	Título de la solicitud	Modalidad	Institución	Estatus	Acciones
SC-SMD5_2-20200825094018272-14601	La adicción afecta el cerebro de forma ...	Regulación del uso de marihuana y otras drogas		Completa	

Mostrando 1 - 1 de 1 elementos.

Se presentará la pantalla **Detalle de la solicitud**, esta pantalla muestra las secciones de la solicitud, de tal forma, que por cada sección presentada podrá visualizar toda la información ingresada.

Al dar clic sobre los **Encabezados** de las diferentes secciones, estas se colapsan o despliegan para consultar mejor la información.





Grupo de trabajo

Plan de Trabajo

Etapa 1 : La adicción afecta el cerebro de forma fundamental, cambia las necesidades y los anhelos normales de la persona y los reemplaza por prioridades nuevas relacionadas con la búsqueda y el consumo de drogas. Esto provoca comportamientos compulsivos que debilitan la capacidad para controlar impulsos, a pesar de las consecuencias negativas; esos comportamientos son similares a las características de otros trastornos mentales.

Objetivo Específico 1.1 : Ciertas drogas ilegales pueden causar una adicción en personas que experimentan uno o más síntomas de un problema de salud mental

Meta 1.1.1 : La adicción afecta el cerebro de forma fundamental, cambia las necesidades y los anhelos normales de la persona y los reemplaza por prioridades nuevas relacionadas con la búsqueda y el consumo de drogas. Esto provoca comportamientos compulsivos que debilitan la capacidad para controlar impulsos, a pesar de las consecuencias negativas; esos comportamientos son similares a las características de otros trastornos mentales.

Actividad 1.1.1.1 : La adicción afecta el cerebro de forma fundamental, cambia las necesidades y los anhelos normales de la persona y los reemplaza por prioridades nuevas relacionadas con la búsqueda y el consumo de drogas. Esto provoca comportamientos compulsivos que debilitan la capacidad para controlar impulsos, a pesar de las consecuencias negativas; esos comportamientos son similares a las características de otros trastornos mentales.

Entregables 1.1.1.1.1 : La adicción afecta el cerebro de forma fundamental, cambia las necesidades y los anhelos normales de la persona y los reemplaza por prioridades nuevas relacionadas con la búsqueda y el consumo de drogas. Esto provoca comportamientos compulsivos que debilitan la capacidad para controlar impulsos, a pesar de las consecuencias negativas; esos comportamientos son similares a las características de otros trastornos mentales.

Etapa 2 : Los trastornos mentales y del uso de sustancias comparten algunas causas subyacentes, como los cambios en la composición del cerebro, las vulnerabilidades genéticas y el contacto temprano con el estrés o el trauma

En la sección de **Desglose financiero** al poner el puntero del mouse sobre la justificación, se despliega un tooltip con el texto completo para poder leerlo.

Detalle de gasto corriente

Gasto corriente total \$915,000

Etapa 1

Rubro	Importe	Justificación
La operación, arrendamiento, reparación y mantenimiento de laboratorios	\$75,000	Se necesitan adecuar 2 laboratorios para obtención y procesamiento de muestras.
Total	\$75,000	





En la sección de **Documentos de la solicitud** al dar clic sobre el nombre de un documento, este se descarga en el equipo de cómputo para poderlo consultar.

#	Nombre de documento	Tipo de documento
1	Carta de postulación.pdf	Carta de postulación
2	Version_extenso.pdf	Versión en extenso de la solicitud
3	Análisis_1.pdf	Otros
4	Datos_Iniciales.pdf	Otros
5	Carta_colaboración_1.pdf	Carta de colaboración de apoyo al proyecto
6	Carta_colaboración_2.pdf	Carta de colaboración de apoyo al proyecto
7	Prueba.pdf	Metodología

En la parte superior derecha de la pantalla se localiza el botón **Descargar**, al dar clic en él, se descargará un documento PDF con el **Detalle de la solicitud** para su lectura e impresión.

Salud mental y adicciones

Inicio Contacto Cuenta

Detalle de la solicitud

Descargar

Detalle de la solicitud

Datos de la solicitud

Número de solicitud
14801

Demanda específica
Regulación del uso de marihuana y otras drogas

Título de la solicitud
La adicción afecta el cerebro de forma fundamental, cambia las necesidades y los anhelos normales de la persona y los reemplaza por prioridades nuevas relacionadas con la búsqueda y el consumo de drogas. Esto provoca comportamientos compulsivos que debilitan la capacidad para controlar impulsos, a pesar de las consecuencias negativas; esos comportamientos son similares a las características de otros trastornos mentales.

Datos generales

Duración
2 años