



**GOBIERNO DE  
MÉXICO**



**CONACYT**  
*Consejo Nacional de Ciencia y Tecnología*



**2020**  
AÑO DE  
**LEONA VICARIO**  
BENEMÉRITA MADRE DE LA PATRIA

# **GUÍA PARA FIRMA DE CARTA POSTULACIÓN**

**“Apoyos para Acciones de Mantenimiento de  
Infraestructura Científica en Laboratorios Nacionales  
CONACYT 2020”**



GOBIERNO DE  
**MÉXICO**



**CONACYT**

Consejo Nacional de Ciencia y Tecnología



**2020**  
AÑO DE  
**LEONA VICARIO**  
BENEMÉRITA MADRE DE LA PATRIA

## **OBJETIVO**

Orientar al Representante Legal de las instituciones participantes en la firma de la carta postulación.

**“Apoyos para Acciones de Mantenimiento de Infraestructura Científica en Laboratorios Nacionales CONACYT 2020”**



GOBIERNO DE  
**MÉXICO**



**CONACYT**  
Consejo Nacional de Ciencia y Tecnología



**2020**  
AÑO DE  
**LEONA VICARIO**  
BENEMÉRITA MADRE DE LA PATRIA

## RECOMENDACIONES



- Se le invita a leer detenidamente el numeral **4.2 Solicitud, de los Términos de Referencia de la Convocatoria**, ya que contiene información importante que deberá considerar.
- El sistema de captura de propuestas esta programada para que cierre automáticamente el día **28 de agosto de 2020, a las 14:00 horas del Centro de México.**
- El Sistema People Soft tiene un mejor funcionamiento en los siguientes exploradores: **(IE) Internet Explorer o Firefox.**



GOBIERNO DE  
**MÉXICO**



**CONACYT**

Consejo Nacional de Ciencia y Tecnología



**2020**  
AÑO DE  
**LEONA VICARIO**  
BENEMÉRITA MADRE DE LA PATRIA

## INGRESO AL SISTEMA PEOPLE SOFT

Para ingresar puede utilizar alguna de las siguientes formas:

- Desde la página principal de Conacyt. <https://www.conacyt.gob.mx/> de clic en "Fondos y Apoyos". Después en el sub menú de lado derecho, seleccione **"Acceso al sistema de fondos"**.
- Dar clic en la siguiente liga: <http://people.conacyt.mx/generador-viewangular/index.html?application=FONDOS#/login>




**Nota:** Recuerde que el sistema funciona mejor en los exploradores: (IE) Internet Explorer o Firefox.





GOBIERNO DE  
**MÉXICO**



**CONACYT**  
Consejo Nacional de Ciencia y Tecnología



**2020**  
AÑO DE  
**LEONA VICARIO**  
BENEMÉRITA MADRE DE LA PATRIA

## INGRESO AL SISTEMA PEOPLE SOFT

**CONEXIÓN.**- Si usted ya cuenta con su ID Usuario y Contraseña, basta escribirlas en los recuadros correspondientes, seleccionar la casilla de "no soy un robot" y dar un clic con el "mouse" en el comando azul Entrar.

- **NUEVO USUARIO.**- Si usted aún no se registra como usuario de los servicios que brinda Conacyt, será necesario que seleccione "Regístrate aquí", antes de capturar su solicitud de apoyo. Desde luego esto implica que usted registre su CVU.

The image shows a screenshot of the CONACYT login page. The page has a white background with the CONACYT logo at the top left. Below the logo, there are two input fields: 'Usuario:' and 'Contraseña:'. Below these fields is a checkbox labeled 'No soy un robot' and a blue circular icon with a refresh symbol. At the bottom of the form is a blue button labeled 'Entrar'. To the left of the form is a blue link 'Regístrate aquí' and to the right is a blue link '¿Olvidaste tu contraseña?'. A green rectangular box highlights the entire login form area. A blue rectangular box highlights the '¿Olvidaste tu contraseña?' link. A red rectangular box highlights the 'Regístrate aquí' link. Red arrows point to the top-left, bottom-left, and bottom-right corners of the green box.

- **RECUPERACIÓN DE CONTRASEÑA.** si no recuerda su contraseña, ingrese aquí y se le proporcionará a la brevedad estas claves, con las cuales podrá ingresar al formato de captura de su solicitud.



## FIRMA DE CARTA POSTULACIÓN

Una vez en el Sistema, seleccione en el menú de la parte superior izquierda, dando clic en "Sistema de FONDOS PROPONENTE" / "Solicitud" / "Carta de postulación".




**Nota:** Seleccione en el apartado Buscar por, alguna de las siguiente opciones:

- Convocatoria. Tecleé F0003-2020-04 y de clic en "Buscar". Con esta opción podrá visualizar todas las carta de postulación que cuenta en esta convocatoria.
- Unidad Negocio. Teclee F0003 y de clic en "Buscar". A diferencia de la anterior, con esta opción podrá visualizar las propuestas que se encuentre en este programa, mismo que contiene varias convocatorias.
- Solicitud: Teclee el numero de solicitud. Puede sustituir los nueve ceros (000000000) por el símbolo de porcentaje (%).



GOBIERNO DE  
**MÉXICO**



**CONACYT**  
Consejo Nacional de Ciencia y Tecnología



**2020**  
AÑO DE  
**LEONA VICARIO**  
BENEMÉRITA MADRE DE LA PATRIA

## FIRMA DE CARTA POSTULACIÓN

- Una vez seleccionada la carta de postulación del proyecto a firmar. Deberá ingresar su palabra Clave (Firma Electrónica registrada en el Sistema People Soft).
- Recuerde que al firmar la carta, el Sujeto de Apoyo se compromete a todos los puntos señalados en el numeral **6.5 de los Términos de referencia** de esta convocatoria.


### 6.5. Compromisos del Sujeto de Apoyo

En caso de que la propuesta resulte beneficiada por esta Convocatoria, el Sujeto de Apoyo se compromete a:

- Brindar el apoyo institucional requerido para el desarrollo del proyecto y poner a disposición del/la responsable técnico/a la infraestructura y espacios existentes requeridos para el mismo.
- Manifestar bajo protesta de decir verdad, que la institución proponente, así como los/las responsable técnico/a y administrativo/a de la propuesta presentada carecen de adeudo con algún programa o Fondo del Conacyt.
- Manifestar bajo protesta de decir verdad que la propuesta que presenta en el marco de esta convocatoria no tiene ni ha tenido apoyo por parte de programas o Fondos del Conacyt y que tampoco la ha presentado como propuesta en alguna otra convocatoria.
- Manifestar bajo protesta de decir verdad que se compromete a mantener actualizada su información en el RENIECYT y la información de los responsables en el CVU, durante la vigencia del proyecto.
- Nombrar un/a responsable administrativo/a diferente del/la responsable técnico/a de esta propuesta.
- Dedicar el personal técnico y operativo necesario para el buen funcionamiento de los equipos.
- Garantizar el mantenimiento preventivo y correctivo del equipo conforme a la normativa aplicable.
- Capacitar al personal técnico necesario para el manejo de los equipos y accesorios adquiridos con el apoyo.
- Impulsar la cooperación y colaboración de los grupos de investigación para la realización de investigación interinstitucional y el uso compartido del equipo.
- Presentar un informe donde se indique el estado de los equipos de infraestructura y los trabajos realizados con el financiamiento recibido.
- Ejercer eficientemente los recursos otorgados por el Conacyt en los rubros autorizados.
- Conocer los Lineamientos del Programa de Apoyos para Actividades Científicas, Tecnológicas y de Innovación y los Términos de Referencia de esta Convocatoria y apegarse a ellos.



GOBIERNO DE  
MÉXICO



CONACYT  
Consejo Nacional de Ciencia y Tecnología

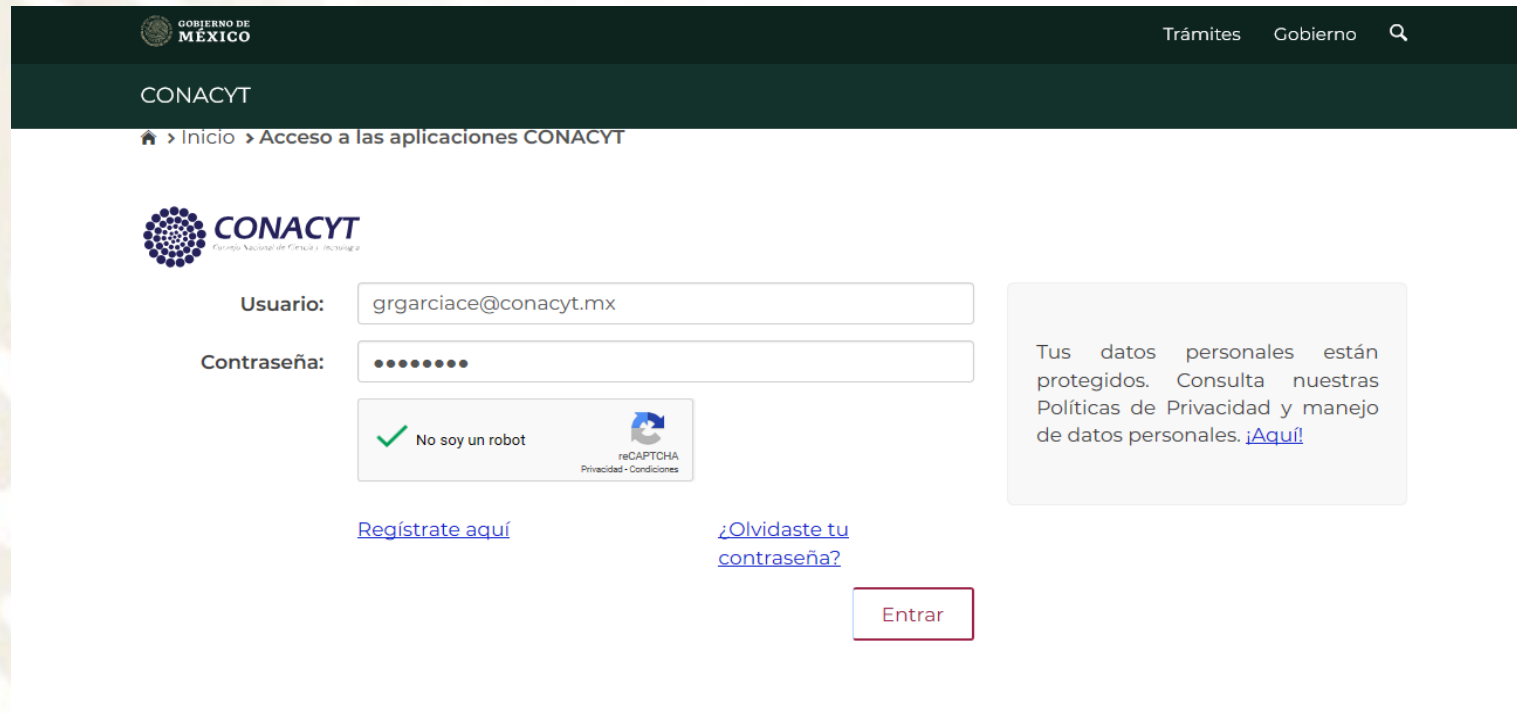


2020  
AÑO DE  
LEONA VICARIO  
BENEMÉRITA MADRE DE LA PATRIA

## PASOS A SEGUIR PARA RECUPERAR FIRMA ELECTRÓNICA


### Paso 1:

- Ingresar con su Usuario y Contraseña.



The screenshot shows the login interface for the CONACYT portal. At the top, there is a dark navigation bar with the Mexican government logo and the text 'GOBIERNO DE MÉXICO' on the left, and 'Trámites Gobierno' with a search icon on the right. Below this is a 'CONACYT' header. The main content area has a breadcrumb trail: 'Inicio > Acceso a las aplicaciones CONACYT'. The login form includes a 'CONACYT' logo, a 'Usuario:' field with the email 'grgarciace@conacyt.mx', and a 'Contraseña:' field with masked characters. A reCAPTCHA verification box is present with a green checkmark and the text 'No soy un robot'. Below the form are links for 'Regístrate aquí' and '¿Olvidaste tu contraseña?'. An 'Entrar' button is located at the bottom right. A privacy notice box on the right states: 'Tus datos personales están protegidos. Consulta nuestras Políticas de Privacidad y manejo de datos personales. ¡Aquí!'.





## PASOS A SEGUIR PARA RECUPERAR FIRMA ELECTRÓNICA

### Paso 2:

- Dar clic en Sistema de Fondos Proponentes.

Buscar en la página  Sin resultados < > Opciones ▾

**CONACYT**  
Consejo Nacional de Ciencia y Tecnología

Inicio | Lista Trabajos | Añadir a Favoritos | Desconexión

**Menú**

Buscar:

- ▶ Mis Favoritos
- ▶ Ayuda
- ▶ Expresiones de Interés
- Sistema de fondos para proponentes
- ▶ Sistema de FONDOS Adm
- ▶ Sistema de FONDOS Proponente
- ▶ Sistema de FONDOS Analista
- ▶ Revistas
- ▶ Administración de Fideicomisos
- ▶ Fomento Regional - FORDECyT
- ▶ Gestión de Proyectos
- ▶ Reglas Compromisos
- ▶ Listas de Trabajos
- ▶ Herramientas de Informes
- ▶ PeopleTools
- ▶ Página Inicial
- ▶ Página Inicial del Fondos
- ▶ Mis Personalizaciones
- ▶ Mi Diccionario


**Menú Principal >**

**Sistema de FONDOS ST**  
Sistema de fondos para secretarios

<b>Configuración Fondos</b> Ir a Configuración de Fondos. En esta carpeta encontrará las páginas para configurar las opciones de operación del Fondo. <ul style="list-style-type: none"><li>Configuración de la evaluación</li><li>Configuración de Seguimiento</li><li>Etiquetas de Solicitud</li></ul>	<b>Convocatoria a Formalización</b> Ir a Proceso de Convocatoria a Formalización. En esta sección encontrará las opciones para la administración del proceso de Convocatoria a Formalización. <ul style="list-style-type: none"><li>Convocatoria</li><li>Administración de Solicitudes</li><li>Análisis de Pertinencia</li><li>3 Más...</li></ul>	<b>Seguimiento de Proyectos</b> IR A SEGUIMIENTO DE PROYECTOS. EN ESTA SECCIÓN ENCONTRARÁ LAS OPCIONES PARA LA ADMINISTRACIÓN DEL PROCESO DE SEGUIMIENTO A APOYOS. <ul style="list-style-type: none"><li>Seguimiento Técnico</li><li>Seguimiento Financiero</li><li>Administración de cambios</li><li>Pago de proyectos</li></ul>
<b>Acuerdos</b> Acuerdos <ul style="list-style-type: none"><li>Acuerdos</li></ul>	<b>Evaluación de Impacto</b> Evaluación de Impacto <ul style="list-style-type: none"><li>Evaluaciones Ex-Post</li></ul>	<b>Mantenimiento</b> Ir a mantenimiento de recursos <ul style="list-style-type: none"><li>Lista por Proyecto</li><li>Mantenimiento de Recursos</li><li>Información General</li><li>Actualización Recursos Proyec.</li></ul>
<b>Consultas</b> Ir a Consultas de Fondos <ul style="list-style-type: none"><li>Querys</li><li>Análisis de Proyectos</li></ul>	<b>Monitoreo de Procesos</b> Ir a Monitoreo de Procesos. En esta sección encontrará las opciones para consultar el desarrollo de los procesos. <ul style="list-style-type: none"><li>Cambio de Estado de Solicitud</li><li>Control de Transferencias</li><li>Monitor de Solicitudes</li><li>6 Más...</li></ul>	<b>Impresión de Reportes</b> Ir a Impresión de Reportes. En esta sección encontrará las opciones para consultar el desarrollo de los procesos. <ul style="list-style-type: none"><li>Reportes por Solicitudes</li><li>Reportes por Convenios</li><li>Reportes por Etapas</li></ul>
<b>Contratos</b> CONTRATOS DE SERVICIOS PROFESIONALES <ul style="list-style-type: none"><li>Pago Evaluaciones Externas/ITP</li><li>Firma de Contrato de Servicios</li><li>Archivos Anexos Evaluador</li><li>7 Más...</li></ul>	<b>Finiquito</b> FINIQUITO <ul style="list-style-type: none"><li>Informe Financiero Final</li><li>Generación de Acta Finiquito</li></ul>	<b>Graficas</b> Mostrar Graficas de Fondos <ul style="list-style-type: none"><li>De Convocatoria</li><li>De Montos por Convocatoria</li><li>De montos por proyecto</li></ul>



GOBIERNO DE  
**MÉXICO**



**CONACYT**  
Consejo Nacional de Ciencia y Tecnología



**2020**  
AÑO DE  
**LEONA VICARIO**  
BENEMÉRITA MADRE DE LA PATRIA

## PASOS A SEGUIR PARA RECUPERAR FIRMA ELECTRÓNICA

### Paso 3:

- Dar clic en Formalización.


The screenshot shows the CONACYT web portal interface. At the top, there is a navigation bar with links for Inicio, Lista Trabajos, Añadir a Favoritos, and Desconexión. On the left, a 'Menú' sidebar is visible, listing various system categories. The main content area is titled 'Menú Principal >' and features a section for 'Sistema de FONDOS Proponente'. This section is divided into four columns of options:

- Información CVU** (Information CVU): Información CVU, Información CVU
- Solicitud** (Request): Solicitud, Captura de Solicitud, Pizarra de Mensajes, Carta de Postulación
- Formalización** (Formalization): Una vez que se esta en formalización se debe de firmar el Convenio, Formalización de Proyectos
- Seguimiento** (Follow-up): Seguimiento, Inf Financiero y Complemen(N), Captura Informe Técnico, Captura de Info. Tec. Parcial, 17 Más...
- Informe Final** (Final Report): Informe Final, Informe Financiero Final, Firma de Acta Finiquito
- Evaluación de Impacto** (Impact Evaluation): Evaluación de Impacto, Evaluación Ex-Post

The 'Formalización' option is highlighted with a dashed border, indicating it is the step to be followed.



GOBIERNO DE  
**MÉXICO**



**CONACYT**  
Consejo Nacional de Ciencia y Tecnología



**2020**  
AÑO DE  
**LEONA VICARIO**  
BENEMÉRITA MADRE DE LA PATRIA

## PASOS A SEGUIR PARA RECUPERAR FIRMA ELECTRÓNICA

### Paso 4:

- Dar clic en Formalización de Proyectos.

The screenshot displays the CONACYT web portal interface. At the top left is the CONACYT logo. The top navigation bar includes links for 'Inicio', 'Lista Trabajos', 'Añadir a Favoritos', and 'Desconexión'. A left sidebar menu is open, showing a search bar and a list of navigation items. The 'Formalización' section is expanded, and 'Formalización de Proyectos' is selected. The main content area shows the breadcrumb 'Menú Principal > Sistema de FONDOS Proponente >' followed by a folder icon and the text 'Formalización'. Below this, a message states: 'Una vez que se esta en formalización se debe de firmar el Convenio'. A link for 'Formalización de Proyectos' is highlighted with a dashed border, and below it, the text 'FORMALIZACIÓN DE PROYECTOS' is visible.

**Menú**

Buscar:

- ▷ Mis Favoritos
- ▷ Ayuda
- ▷ Expresiones de Interés
- ▷ Administración de Fondos
- ▷ Sistema de FONDOS ST
- ▷ Sistema de FONDOS Adm
- ▷ Sistema de FONDOS Proponente
  - ▷ Información CVU
  - ▷ Solicitud
  - ▼ **Formalización**
    - **Formalización de Proyectos**
  - ▷ Seguimiento
  - ▷ Informe Final
  - ▷ Evaluación de Impacto
- ▷ Sistema de FONDOS Analista
- ▷ Revistas
- ▷ Administración de Fideicomisos
- ▷ Fomento Regional - FORDECyT
  - ▷ Gestión de Proyectos
  - ▷ Reglas Compromisos
  - ▷ Listas de Trabajos
  - ▷ Herramientas de Informes
  - ▷ PeopleTools
- [Página Inicial](#)
- [Página Inicial del Fondos](#)
- [Mis Personalizaciones](#)
- [Mi Diccionario](#)

Menú Principal > Sistema de FONDOS Proponente >


**Formalización**

Una vez que se esta en formalización se debe de firmar el Convenio

**Formalización de Proyectos**  
FORMALIZACIÓN DE PROYECTOS



GOBIERNO DE MÉXICO



CONACYT Consejo Nacional de Ciencia y Tecnología




2020 AÑO DE LEONA VICARIO BENEMÉRITA MADRE DE LA PATRIA

## PASOS A SEGUIR PARA RECUPERAR FIRMA ELECTRÓNICA

### Paso 5:

- Dar clic en Registro de Firma Electrónica.

The screenshot shows the CONACYT web portal interface. At the top, there is a navigation bar with links for 'Inicio', 'Lista Trabajos', 'Añadir a Favoritos', and 'Desconexión'. On the left, a 'Menú' sidebar is visible, with 'Formalización' expanded to show 'Formalización de Proyectos'. The main content area is titled 'Formalización y Ajuste de Proyectos' and displays user information: 'Usuario: grgarciace' and 'Nombre: German Ricardo García Flores'. Below this, there are four main options: 'Ajuste Técnico/Financiero de Proyectos', 'Registro de Firma Electrónica', 'Ajuste Técnico/Financiero de Paquetes de Trabajo', and 'Firma Masiva de Convenios'. The 'Registro de Firma Electrónica' option is highlighted with a blue border and a red arrow icon. Below the main options, there are two sub-sections: 'Firma Masiva de Convenios' and 'Firma Masiva de Convenios Consolidados', both with blue borders and red arrow icons.



# PASOS A SEGUIR PARA RECUPERAR FIRMA ELECTRÓNICA

## Paso 6:

- Seguir las Instrucciones del Sistema para obtener y recuperar su Firma Electrónica.

The screenshot shows the CONACYT web portal interface. On the left is a navigation menu with categories like 'Expresiones de Interés', 'Administración de Fondos', and 'Formalización de proyectos'. The main content area is titled 'FIRMA ELECTRÓNICA' and contains the following text:

**Id usuario:** grgarciace

**FIRMA ELECTRÓNICA**

La firma electrónica tiene su fundamento legal en lo dispuesto por los artículos 1834 y 1834 bis del código civil federal, así como lo señalado en el artículo 210-A del código federal de procedimientos civiles, por lo que su instrumentación a través de este medio se encuentra debidamente sustentada, en el sentido de que para efectos formales, la firma electrónica es aquel conjunto de datos, como códigos o claves criptográficas privadas, en forma electrónica, que se asocian inequívocamente a un documento electrónico, que permite identificar a su autor, es decir que es el conjunto de datos en forma electrónica anexos a otros datos electrónicos o asociados funcionalmente con ellos, utilizados como medio para identificar formalmente al autor o a los autores del documento que lo recoge, por lo que la firma electrónica permite identificar a la persona que realiza la transacción.

**Instrucciones:**

Para realizar el proceso de registro de firma electrónica deberá ingresar por duplicado una palabra de un mínimo de 8 caracteres (recomendado), evitando el uso de los siguientes caracteres (!@#\$%&/'()=?;\*,\_[]:;), donde esta palabra será registrada en el sistema en un formato ilegible. La firma electrónica tiene validez legal por lo que le recordamos que su clave (palabra de firma) es personal, confidencial e intransferible. Esta firma será añadida a los documentos correspondientes en forma explícita.

Cuando nos dispongamos a salvar, si su palabra no coincide con la que se encuentra registrada en el sistema, se emitirá un mensaje de error y no podrá realizar el proceso hasta que haya ingresado la clave correcta.

Para el caso en que se desee modificar la palabra clave, será necesario primero, salir de la aplicación y volverse a firmar, reingresar la clave anterior; para posteriormente ingresar por duplicado la nueva clave de firma.

**Registro de firma**

Palabra clave para firma:

Confirmación de palabra clave:

[Guardar](#)



**GOBIERNO DE  
MÉXICO**



**CONACYT**  
Consejo Nacional de Ciencia y Tecnología



**2020**  
AÑO DE  
**LEONA VICARIO**  
BENEMÉRITA MADRE DE LA PATRIA

## CONTACTO:

Para mayores informes, contactar en CONACYT:

➤ **Subdirección**

M. en A. María Concepción Delgado Modesto: [cdelgadom@conacyt.mx](mailto:cdelgadom@conacyt.mx)

➤ **Ejecutivo de Proyectos Técnicos**

Lic. Germán Ricardo García Cesar: [grgarciace@conacyt.mx](mailto:grgarciace@conacyt.mx)

