



**GOBIERNO DE
MÉXICO**



CONACYT
Consejo Nacional de Ciencia y Tecnología



2020
AÑO DE
LEONA VICARIO
BENEMÉRITA MADRE DE LA PATRIA

SISTEMA DE BECAS

Guía de captura de solicitud

**Programa de Fortalecimiento Académico para Indígenas
Apoyos Complementarios para Mujeres Indígenas Becarias
CONACYT 2020-2**





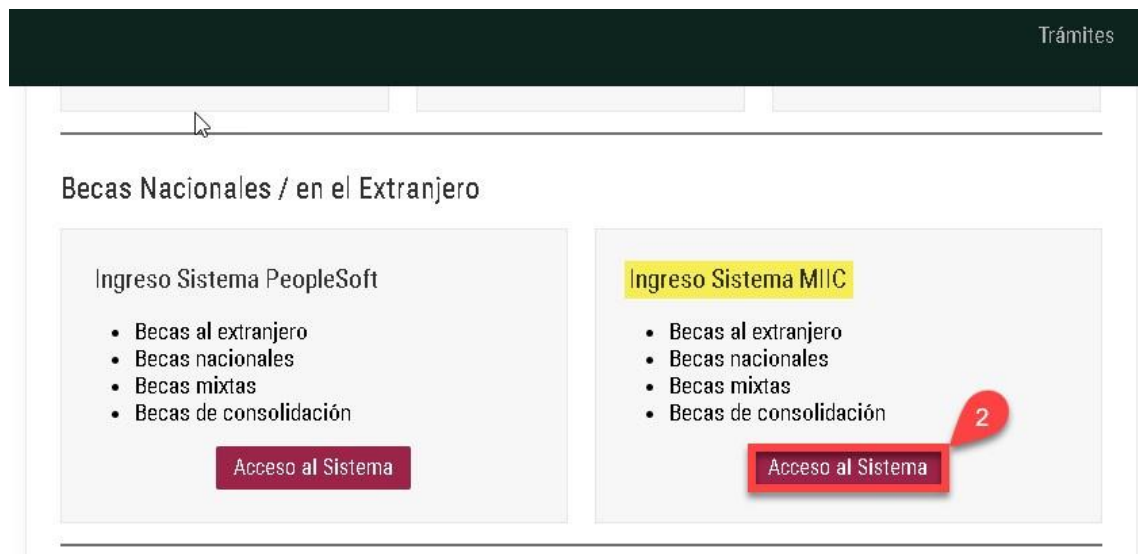
Procedimiento:

1. Acceso a la aplicación de Becas:

- 1.1 Ingresar a la url: <https://www.conacyt.gob.mx/>
- 1.2 Ubicar la sección “Servicios en línea” (1) y dar clic.



- 1.3 Ubicar la sección “Becas Nacionales / en el Extranjero” y en “Ingreso al Sistema MIIC” dar clic en el botón “Acceso al Sistema” ubicado del lado derecho (2).





1.4 Ingresar “Usuario y Contraseña”, confirmar el reCaptcha y dar clic sobre el botón Entrar.

CONACYT

Inicio > Acceso a las aplicaciones CONACYT

CONACYT Consejo Nacional de Ciencia y Tecnología

Sistema de becas

Tus datos personales están protegidos. Consulta nuestras Políticas de Privacidad y manejo de datos personales. [¡Aquí!](#)

Usuario:

Contraseña:

No soy un robot

[Regístrate aquí](#) [¿Olvidaste tu contraseña?](#)

Entrar

1.5 El Sistema muestra la siguiente pantalla, donde se indica el rol de participación: “Solicitante”, dar clic sobre el botón “Continuar”.

CONACYT Inicio

Inicio > Rol de participación

No. CVU: [Salir](#)

Tu sesión cerrará en 29 mins, 19 segs

Rol de participación

Selecciona rol de participación:

Continuar





2 Postulación de apoyos complementarios

2.1 En la pantalla de bienvenida, seleccionar del Menú: “**Solicitud**”:

CONACYT Inicio **Solicitud** - Formalización - Monitoreo - Conclusión -

Inicio > Sistema de becas [Salir](#)

No. CVU:
Rol: Solicitante

Tu sesión cerrará en 28 mins, 23 segs

Sistema de becas

Aquí encontrarás los siguientes trámites

- Beca CONACYT de Posgrado en México
- Beca CONACYT de Posgrado en el Extranjero
- Carta de Reconocimiento, conclusión de la Beca

2.2 Para continuar con el proceso del registro de la solicitud selecciona en el menú “**Convocatorias – postulación**”:

CONACYT Inicio Solicitud - **Convocatorias - postulación** - Formalización - Monitoreo - Conclusión -

Inicio > Sistema de becas [Salir](#)

No. CVU:
Rol: Solicitante

Tu sesión cerrará en 26 mins, 30 segs

Sistema de becas

Aquí encontrarás los siguientes trámites

- Beca CONACYT de Posgrado en México
- Beca CONACYT de Posgrado en el Extranjero
- Carta de Reconocimiento, conclusión de la Beca

2.3 El sistema despliega la pantalla “**Convocatorias**” donde se muestra la información de la convocatoria a la cual se desea participar.





2.4 Seleccionar "Participar". Convocatoria Apoyos Complementarios 2020-2

CONACYT Inicio Solicitud Formalización Monitoreo Conclusión

Inicio > Convocatorias

No. CVU: [Salir](#)
 Rol: Solicitante

Tu sesión cerrará en 29 mins, 20 segs

Convocatorias

Clave convocatoria	Nombre convocatoria	Fecha inicio	Fecha fin	Acciones ...
2020-000014-01NACE	Apoyos Complementarios 2020 - 1	03/mar/2020	30/mar/2020	Participar

1 / 1 registros por página. 1 de 1 registros

2.5 El sistema despliega la siguiente pantalla: "Institución y programa", con los siguientes campos:

- Apoyo complementario*:
- País*:
- Institución*:
- Programa*:
- Área*:
- Campo*:
- Disciplina*:
- Subdisciplina*:
- Mi solicitud está relacionada con el área prioritaria*:
- Opciones:
 - Guardar
 - Cancelar





Apoyos complementarios

Formato de solicitud de apoyos complementarios

CVU: [input field]

1. Nombre completo de la becaria: [input field]

2. Nivel: Doctorado [input field]

3. Nombre del programa de posgrado que cursa: DOCTORADO EN CIENCIA DE MATERIALES [input field]

4. Institución educativa en la que esta realizando sus estudios de posgrado: UNIVERSIDAD DE SONORA / UNIVERSIDAD DE SONORA, UNIDAD REGIONAL CENTRO [input field]

5. Fecha de inicio de beca: 01/feb/2020 [calendar icon] 6. Fecha fin de beca: 31/jul/2023 [calendar icon]

7. Etnia a al que pertenece conforme a la constancia de pertenencia a Comunidad Indígena: --Selecciona una opción -- [dropdown arrow]

8. Teléfonos y correo electrónico de contacto
Teléfono Celular: [input field] Correo electrónico: [input field]

9. Lugar en donde realiza el posgrado
México: Estado: México: Estado Ciudad: Ciudad Municipio o delegación: Municipio o delegación

Extranjero: Ciudad: Extranjero: Ciudad País: País

10. Ha recibido Apoyos complementarios anteriormente: [radio] SI [radio] NO

11. En caso de afirmativo, señalar el tipo de apoyo complementario recibido anteriormente: [input field]

12. En caso de haber recibido un apoyo complementario anteriormente, se ha realizado la comprobación del mismo en tiempo y forma: [radio] Si [radio] No

13. Validé mi cuenta bancaria donde recibo mi beca CONACYT para poder recibir los apoyos solicitados: [radio] SI [radio] NO

14. Seleccione el/los tipo(s) de apoyo(s) a solicitar:
[checked] Apoyo 1: Adquisición de equipo de computo
[] Apoyo 2: Gastos de operación de su proyectos de investigación para optar por el grado académico
[] Apoyo 3: Gastos para llevar a cabo los trámites para la obtención del grado





- 2.6 Proporcionar la información requerida y seleccionar la opción: “**Guardar**”.
- 2.7 El sistema despliega la siguiente pantalla.
- 2.8 Para continuar con el proceso del registro de la solicitud deberá seleccionar en el menú: “**Solicitud**” - “**Mis solicitudes**”:

Clave convocatoria	Nombre convocatoria	Fecha inicio	Fecha fin	Acciones...
2020-000014-01NACE	Apoyos Complementarios 2020 - 1	03/mar/2020	30/mar/2020	[icon]

- 2.9 El sistema presenta la pantalla “**Mis solicitudes**”, donde se muestra la información de las solicitudes en las cuales ha participado.

- 2.10 Seleccionar “**Ver Solicitud**” **Apoyos Complementarios 2020-2**

Solicitud	Convocatoria	Fecha solicitud ..y	Estatus solicitud ..y	Acciones
2018-000068-02NACF-15...	Becas Nacional (Tradicional) 2018 - 2	17/ago/2018	Formalizada	[icon]
2019-000014-01NACE-00...	Apoyos Complementarios 2019 - 1	01/abr/2019	Formalizada	[icon]
2020-000014-01NACE-00...	Apoyos Complementarios 2020 - 1	04/mar/2020	Borrador	[icon] Ver solicitud





2.11 El sistema muestra el detalle de la solicitud en modo “lectura”, en el cual se podrán visualizar y/o registrar las secciones que deberá llenar para el envío de la solicitud. Ingresar a las secciones con la opción “consultar”.

2.12 Ingresar a cada una de las secciones de la solicitud y completar la información requerida. □ Periodos de la solicitud

- Documentos requeridos

Secciones	Estatus	Acciones
PERIODOS DE LA SOLICITUD	Incompleta	
DOCUMENTOS REQUERIDOS	Incompleta	

Regresar

Cancelar solicitud

2.13 Sección: **Periodos de la solicitud**

2.14 El sistema despliega la pantalla, con la siguiente información

2.15 Proporcionar la información requerida y seleccionar la opción: “**Guardar**”.



[Salir](#)

No. CVU:
Rol: Solicitante

Tu sesión cerrará en 28 mins, 15 segs

Apoyos complementarios

Formato de solicitud de apoyos complementarios

CVU:

1. Nombre completo de la becaria:

2. Nivel:
DOCTORADO

3. Nombre del programa de posgrado que cursa:
DOCTORADO EN INGENIERÍA EN ENERGÍA

4. Institución educativa en la que esta realizando sus estudios de posgrado:
UNIVERSIDAD NACIONAL AUTONOMA DE MEXICO / COORDINACION DE INVESTIGACION CIENTIFICA / INSTITUTO DE EN

5. Fecha de inicio de beca*: 01/mar/2018

6. Fecha fin de beca*: 28/feb/2022

7. Etnia a al que pertenece conforme a la constancia de pertenencia a Comunidad Indígena:
--Selecciona una opción --

8. Teléfonos y correo electrónico de contacto

Teléfono Celular: Correo electrónico:

9. Lugar en donde realiza el posgrado

México: Estado: Ciudad: Municipio o delegación:

Extranjero: Ciudad: País:

10. Ha recibido Apoyos complementarios anteriormente:
 SI NO

11. En caso de afirmativo, señalar el tipo de apoyo complementario recibido anteriormente:
Tipo de apoyo complementario recibido anteriormente

12. En caso de haber recibido un apoyo complementario anteriormente, se ha realizado la comprobación del mismo en tiempo y forma:
 SI No

13. Validé mi cuenta bancaria donde recibo mi beca CONACYT para poder recibir los apoyos solicitados:
 SI NO

14. Seleccione el/los tipo(s) de apoyo(s) a solicitar:

- Apoyo 1: Adquisición de equipo de computo
- Apoyo 2: Gastos de operación de su proyectos de investigación para optar por el grado académico
- Apoyo 3: Gastos para llevar a cabo los trámites para la obtención del grado

* Campos obligatorios

Regresar

Guardar

v 1.0.36



2.16 Si se cuenta con un apoyo otorgado anteriormente, el sistema lo notificará mostrando un mensaje.

CONACYT Inicio Solicitud - Formalización - Monitoreo - Conclusión -

SI NO

11. En caso de afirmativo, señalar el tipo de apoyo complementario recibido anteriormente:

Tipo de apoyo complementario recibido anteriormente

12. En caso de haber recibido un apoyo complementario anteriormente, se ha realizado la comprobación del mismo en tiempo y forma:

SI NO

13. Validé mi cuenta bancaria donde recibo mi beca CONACYT para poder recibir los apoyos solicitados:

SI NO

14. Seleccione el/los tipo(s) de apoyo(s) a solicitar:

El rubro "Adquisición de equipo de computo," fue otorgado anteriormente. Por lo cual no se podrá utilizar en esta convocatoria.

- Apoyo 1: Adquisición de equipo de computo
- Apoyo 2: Gastos de operación de su proyectos de investigación para optar por el grado académico
- Apoyo 3: Gastos para llevar a cabo los trámites para la obtención del grado

* Campos obligatorios

Regresar Guardar

2.17 Sección: Documentos Requeridos.

2.18 Seleccionar: Editar

CONACYT Inicio Solicitud - Formalización - Monitoreo - Conclusión -

Detalle de la solicitud

Nombre(s): Primer apellido: Segundo apellido:

Nacionalidad: CVU: Estado conyugal:

Convocatoria: Estatus de la solicitud:

Programa: Grado:

Resumen de CVU Histórico de apoyos

Secciones	Estatus	Acciones
PERIODOS DE LA SOLICITUD	Completa	
DOCUMENTOS REQUERIDOS	Incompleta	Editar

Regresar Cancelar solicitud





2.19 Ingresar al menú “acciones”, dar clic sobre el icono de folder para realizar la acción de carga.

2.20 Los documentos se requieren en formato .PDF la restricción es de 2MB de peso por cada uno.



GOBIERNO DE MÉXICO Trámites Gobierno

CONACYT Inicio Solicitud - Formalización - Monitoreo - Conclusión -

Documentos requeridos

Nota.

Estimada becaria si usted ha solicitado apoyos previos, favor de anexar formato PDF de la Constancia de Conclusión Técnica y Financiera (para convocatorias 2016 y 2017) o bien de su Carta de Reconocimiento (para convocatorias 2018 y 2019). En el caso de convocatorias anteriores a 2016 adjuntar en un archivo PDF el o los documentos comprobatorios de acuerdo a lo especificado en la convocatoria y el o los apoyos pertinentes. Para mayor información al respecto, favor de contactar al 555322-7700 ext. 1530 o al siguiente correo: origenetnico@conacyt.mx Se anexará el documento correspondiente en PDF.

Orden	Documento	Requerido	Estatus	Número de identificación	
1	Constancia y Pertenencia a una Etnia	Si			
2	Formato para Presentacion de Constancia de Registro	Si			

Deberá adjuntar Constancia de Pertenencia a Comunidad Indígena.

15. Escriba justificación del apoyo solicitado:

Justificación del uso del equipo de computo

Caracteres restantes: 500

Manifiesto bajo protesta de decir verdad que la información proporcionada en este formato es verdadera y estoy de acuerdo en que se compruebe la veracidad de la misma.

* Campos obligatorios

Regresar Guardar



v 1.0.36

GOBIERNO DE MÉXICO

Enlaces: Participa, Publicaciones Oficiales, Marco Jurídico

¿Qué es gob.mx? Es el portal único de trámites, información y participación ciudadana. Leer más

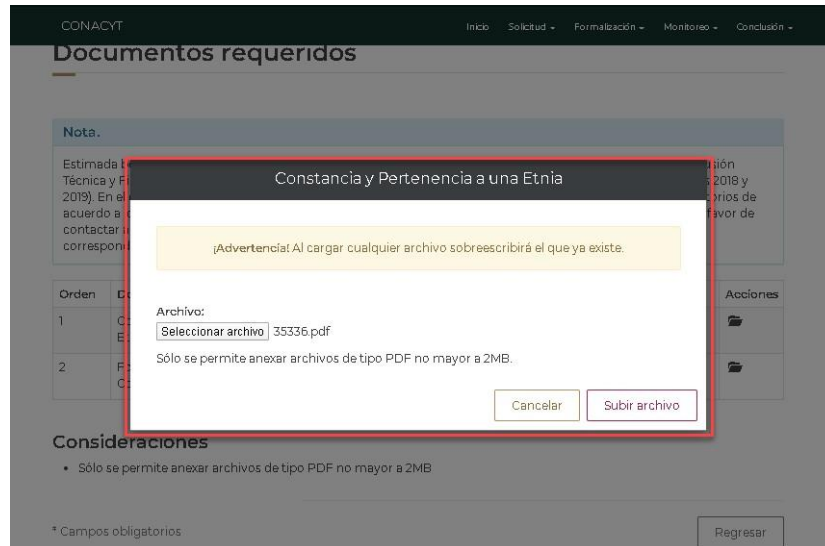
Denuncia contra servidores públicos

Síguenos en  





2.21 El sistema permitirá subir cada uno de los archivos requeridos.



2.22 Para habilitar la opción: “Firmar solicitud” (Aplicativo de Firma Electrónica), se deberá completar la información requerida por cada una de las secciones que tengan el estatus: “Incompleta”.

2.23 Una vez que las secciones se encuentren completas, el sistema habilita la opción de “Finalizar solicitud”, seleccionar botón: Finalizar solicitud.

Otorgamiento de becas de posgrados nacionales

Detalle de la solicitud

Nombre(s): <input type="text"/>	Primer apellido: <input type="text"/>	Segundo apellido: <input type="text"/>
Nacionalidad: <input type="text" value="Mexicana"/>	CVU: <input type="text"/>	Estado conyugal: <input type="text" value="Casado(a)"/>
Convocatoria: <input type="text" value="Apoyos Complementarios 2020 - 4"/>		Estatus de la solicitud: <input type="text" value="Borrador"/>
Programa: <input type="text" value="DOCTORADO EN INGENIERÍA EN ENERGÍA"/>		Grado: <input type="text" value="Doctorado"/>
	<input type="button" value="Resumen de CVU"/>	<input type="button" value="Histórico de apoyos"/>

Secciones	Estatus	Acciones
PERIODOS DE LA SOLICITUD	Completa	
DOCUMENTOS REQUERIDOS	Completa	





2.24 Al presionar la opción “Finalizar solicitud”, el sistema muestra el siguiente mensaje de confirmación.

Confirmar acción.

¿Estás seguro que deseas actualizar el estatus de la solicitud? Al aceptar, ya no podrás modificar la información que has registrado.

No SI

Nombre(s): MARTHA VIRIDIANA

Nacionalidad: Mexicana

CVU: 706239

Estado conyugal: Casado(a)

Convocatoria: Apoyos Complementarios 2020 - 4

Programa: DOCTORADO EN INGENIERÍA EN ENERGÍA

Resumen de CVU

Histórico de apoyos

Secciones	Estatus	Acciones
PERIODOS DE LA SOLICITUD	Completa	
DOCUMENTOS REQUERIDOS	Completa	

Regresar Finalizar solicitud Cancelar solicitud

2.25 Seleccionar la opción “SI”, el sistema realizará el cambio de estatus y muestra mensaje de éxito en pantalla.

Mensaje

Has capturado tu solicitud con éxito, para finalizar el envío debes firmarla.

Aceptar

Nombre(s): MARTHA VIRIDIANA

Nacionalidad: Mexicana

CVU: 706239

Estado conyugal: Casado(a)

Convocatoria: Apoyos Complementarios 2020 - 4

Programa: DOCTORADO EN INGENIERÍA EN ENERGÍA

Resumen de CVU

Histórico de apoyos

Secciones	Estatus	Acciones
PERIODOS DE LA SOLICITUD	Completa	
DOCUMENTOS REQUERIDOS	Completa	



2.26 Al concluir con el proceso del registro de la solicitud se proceder a firmar haciendo uso del aplicativo "Firma electrónica" para lo cual deberá seleccionar la opción "Firmar solicitud" del panel de detalles de la solicitud.

3 Firma de la solicitud

3.1 Para iniciar con este procedimiento se deberá tener instalado "Java".

3.2 Seleccionar la opción "Firmar solicitud" del panel de detalles de la solicitud.

CONACYT Inicio Solicitud - Formalización - Monitoreo - Conclusión -

Nombre(s): Primer apellido: Segundo apellido:

Nacionalidad: CVU: Estado conyugal:

Convocatoria: Estado de la solicitud:

Programa: Grado:

Secciones	Estatus	Acciones
PERIODOS DE LA SOLICITUD	Completa	🔍
DOCUMENTOS REQUERIDOS	Completa	🔍





3.3 Al ingresar a este apartado elegir la opción "Ver solicitud" (1) como se muestra a continuación:

CONACYT Inicio Solicitud - Formalización - Monitoreo - Conclusión -

Inicio > Mis solicitudes > Detalle de la solicitud > Firma electrónica [Salir](#)

No. CVU:
Rol: Solicitante

Tu sesión cerrará en 29 mins, 55 segs

Firma electrónica

Descargar aplicativo firma

Solicitud ...	Clave	Nombre convocatoria	Fecha	Estado	Acciones ...
219637	2020-000048-04NAC...	Apoyos Complementarios 2020 - 4	03/mar/2...	Lista para firma electr...	Ver solicitud

10 registros por página. 1 de 1 registros

3.4 El sistema realizará la descarga del documento de la solicitud en formato PDF (Asegúrese de que la información que capturó se muestre correcta) una vez realizada la acción, se habilitará el botón "Descargar aplicativo"

CONACYT Inicio Solicitud - Formalización - Monitoreo - Conclusión -

Inicio > Mis solicitudes > Detalle de la solicitud > Firma electrónica [Salir](#)

No. CVU:
Rol: Solicitante

Tu sesión cerrará en 29 mins, 13 segs

Firma electrónica

Descargar aplicativo firma

Solicitud ...	Clave	Nombre convocatoria	Fecha	Estado	Acciones ...
219637	2020-000048-04NAC...	Apoyos Complementarios 2020 - 4	03/mar/2...	Lista para firma electr...	

10 registros por página. 1 de 1 registros

Reporte_Solicitud_....pdf [Mostrar todo](#)



3.5 Al seleccionar el botón “Descarga aplicativo”, el sistema permitirá la descarga del aplicativo “e-firma”, seleccionar “Descargar”.

gob.mx | Trámites | Gobierno | Participa | Datos

CONACYT | Inicio | Solicitud | Formalización | Monitoreo | Cierre

Firma electrónica

Descargar aplicativo firma

Solicitud	Clave	Nombre convocatoria	Fecha	Estado	Acciones
88816	2018-000086-02NACE-0...	Apoyos Complementarios 2018 - 2	04/sep/20...	Lista para firma electrón...	Q

1 de 1 registros

Este tipo de archivo puede dañar tu ordenador.
¿Quieres descargar launch (3).jnlp de todos modos?

Reporte_Solicitud_...pdf

GOBIERNO DE MÉXICO | Trámites | Gobierno

CONACYT | Inicio | Solicitud | Formalización | Monitoreo | Conclusión

Inicio > Mis solicitudes > Detalle de la solicitud > Firma electrónica

No. CVU:
Rol: Solicitante

Tu sesión cerrará en 18 mins, 02 segs

Firma electrónica

Descargar aplicativo firma

Solicitud ...	Clave	Nombre convocatoria	Fecha	Estado	Acciones ...
219637	2020-000048-04NAC...	Apoyos Complementarios 2020 - 4	03/mar/2...	Lista para firma electr...	Q

1 de 1 registros

launch (2).jnlp





3.6 Se mostrará la siguiente pantalla, dar clic en botón ejecutar como se muestra a continuación:



3.7 El sistema muestra la siguiente pantalla: “Firma electrónica del SAT”.

3.8 Ingresar **usuario y contraseña** con los que accede a los sistemas del Conacyt, seleccionar la opción “Becas” y dar clic en el botón “Entrar”.





3.9 El sistema muestra la siguiente pantalla, elegir “**Solicitud firmada electrónicamente**”, de la lista mostrada y presionar “**Continuar**”.

Información adicional

gob mx

CONACYT Salir

Seleccione un documento:

Solicitud firmada electrónicamente

Continuar

3.10 El Sistema muestra la pantalla: “**Documentos por Firmar**”, seleccionar: “**Firmar**”:

Documentos por firmar

gob mx

CONACYT Salir

Documentos por firmar

Usuario: MIRIAM RUIZ DOMINGUEZ RFC: AIMR770903RI4

Filtro:

Actualizar

Solicitud	Convocatoria	Fecha	Estado	Ver Documento	Firmar
2020-000048-04NACE-000...	Apoyos Complementarios ...	28/feb/2020	Lista para firma electrónica	Ver	Firmar





3.11 Ingresar la información requerida: **Certificado, Llave privada y contraseña del SAT** y seleccionar: **“Firmar documento”**:

Firma del documento

gob mx

CONACYT

Firma del documento

Usuario: | RFC: |

Identificador: 2020-000048-04NACE-00025 Descripción:

Certificado:

Llave privada:

Contraseña:

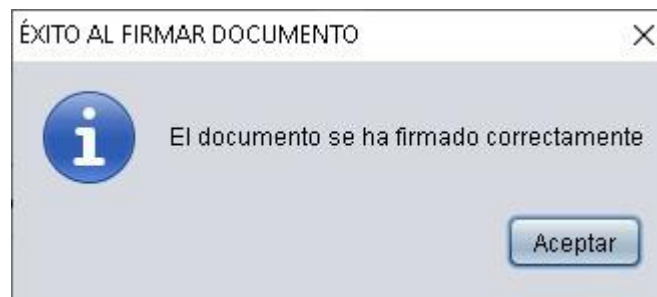
Buscar certificado

Buscar llave privada

Regresar

Firmar documento

3.12 El sistema muestra el siguiente mensaje de éxito, presionar el botón **“Aceptar”**.



3.13 El sistema actualiza el estatus de la solicitud a **“Enviada y en espera”**. Con este paso se concluye el proceso de registro de la solicitud.

NOTA: Si requiere asistencia técnica respecto a la captura de la solicitud en la plataforma informática, favor de contactar al Centro de Soporte Técnico al correo electrónico cst@conacyt.mx por lo menos 48 hrs, antes de la fecha límite de recepción de solicitudes.