



**GOBIERNO DE
MÉXICO**



CONACYT
Consejo Nacional de Ciencia y Tecnología



SISTEMA DE BECAS

Guía de captura de solicitud

**Programa de Fortalecimiento Académico para Indígenas
Apoyos Complementarios para Mujeres Indígenas Becarias
CONACYT 2021-1**





Procedimiento:

1. Acceso a la aplicación de Becas:

- 1.1 Ingresar a la url: <https://www.conacyt.gob.mx/>
- 1.2 Ubicar la sección “Servicios en línea” (1) y dar clic.



- 1.3 Ubicar la sección “Becas Nacionales / en el Extranjero” y en “Ingreso al Sistema MIIC” dar clic en el botón “Acceso al Sistema” ubicado del lado derecho (2).





1.4 Ingresar “**Usuario y Contraseña**”, confirmar el **reCaptcha** y dar clic sobre el botón **Entrar**.

CONACYT

Inicio > Acceso a las aplicaciones CONACYT

CONACYT
Consejo Nacional de Ciencia y Tecnología

Sistema de becas

Tus datos personales están protegidos. Consulta nuestras Políticas de Privacidad y manejo de datos personales. [¡Aquí!](#)

Usuario:

Contraseña:

No soy un robot  reCAPTCHA
Privacidad - Condiciones

[Regístrate aquí](#) [¿Olvidaste tu contraseña?](#)

1.5 El Sistema muestra la siguiente pantalla, donde se indica el rol de participación: “**Solicitante**”, dar clic sobre el botón “**Continuar**”.

CONACYT Inicio

Inicio > Rol de participación [Salir](#)

No. CVU:

Tu sesión cerrará en 29 mins, 19 segs

Rol de participación

Selecciona rol de participación:





2 Postulación de apoyos complementarios

2.1 En la pantalla de bienvenida, seleccionar del Menú: “**Solicitud**”:

The screenshot shows the CONACYT website interface. At the top, there is a dark green navigation bar with the CONACYT logo on the left and a menu on the right containing 'Inicio', 'Solicitud', 'Formalización', 'Monitoreo', and 'Conclusión'. The 'Solicitud' menu item is highlighted with a red box. Below the navigation bar, the breadcrumb trail reads 'Inicio > Sistema de becas'. On the right side, there is a user information box with a 'Salir' link, 'No. CVU:', 'Rol: Solicitante', and a session timer: 'Tu sesión cerrará en 28 mins, 23 segs'. The main content area features the heading 'Sistema de becas' and a sub-heading 'Aquí encontrarás los siguientes trámites'. Below this, a list of services is provided:

- Beca CONACYT de Posgrado en México
- Beca CONACYT de Posgrado en el Extranjero
- Carta de Reconocimiento, conclusión de la Beca

2.2 Para continuar con el proceso del registro de la solicitud selecciona en el menú “**Convocatorias – postulación**”:

This screenshot is similar to the previous one, but the 'Convocatorias - postulación' menu item is highlighted with a red box. The user information box on the right now shows a session timer of 'Tu sesión cerrará en 26 mins, 30 segs'. The rest of the page content, including the breadcrumb trail, heading, and list of services, remains the same.

2.3 El sistema despliega la pantalla “**Convocatorias**” donde se muestra la información de la convocatoria a la cual se desea participar.





2.4 Seleccionar "Participar". Convocatoria Apoyos Complementarios 2021-1

CONACYT Inicio Solicitud Formalización Monitoreo Conclusión

Inicio > Convocatorias [Salir](#)

No. CVU:
Rol: Solicitante

Tu sesión cerrará en 27 mins, 57 segs

Convocatorias

Clave convocatoria v.	Nombre convocatoria v	Fecha inicio v	Fecha fin v	Acciones. v
2021-000007-01NACE	Apoyos Complementarios 2021 - 1	22/mar/2021	02/abr/2021	Participar

10 registros por página. 1_1 de 1 registros

2.5 El sistema despliega la siguiente pantalla: "Institución y programa", con los siguientes campos:

CONACYT Inicio Solicitud Formalización Monitoreo Conclusión

Inicio > Convocatorias > Institución y programa [Salir](#)

No. CVU:
Rol: Solicitante

Tu sesión cerrará en 28 mins, 58 segs

Apoyos complementarios

Institución y programa

Apoyo complementario*:

País *:

Institución*:

Programa*:

Área*:

Campo*:

Disciplina*:

Subdisciplina*:

Mi solicitud está relacionada con el área prioritaria*:

* Campos obligatorios

Cancelar





- 2.6 Proporcionar la información requerida y seleccionar la opción: “Guardar”.
- 2.7 El sistema despliega la siguiente pantalla y dar clic en” Sí” y posteriormente en “Aceptar”.



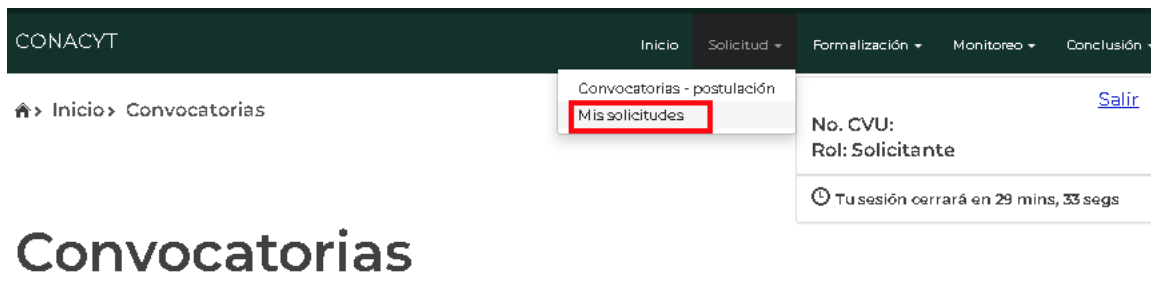
¿Estás seguro que deseas guardar la información?



El primer paso para tu postulación a esta convocatoria se ha realizado con éxito, para continuar con la captura de la solicitud dirígete a la opción de menú Mis solicitudes.



- 2.8 Para continuar con el proceso del registro de la solicitud deberá seleccionar en el menú: “Solicitud” - “Mis solicitudes”:



Clave convocatoria	Nombre convocatoria	Fecha inicio	Fecha fin	Acciones..
2021-000007-01NACE	Apoyos Complementarios 2021 - 1	22/mar/2021	02/abr/2021	





2.9 El sistema presenta la pantalla “**Mis solicitudes**”, donde se muestra la información de las solicitudes en las cuales ha participado.

2.10 Seleccionar “**Ver Solicitud**” Apoyos Complementarios 2021-1

CONACYT Inicio Solicitud Formalización Monitoreo Conclusión

Inicio > Mis solicitudes

bris-alfaro@hotmail.com [Salir](#)
No. CVU: 773416
Rol: Solicitante

Tu sesión cerrará en 26 mins, 54 segs

Mis solicitudes

Solicitud	Convocatoria	Fecha solicitud	Estatus solicitud	Acciones
2021-000007-01NACE...	Apoyos Complementarios 2021 - 1	25/mar/2021	Borrador	Ver solicitud





2.11 El sistema muestra el detalle de la solicitud en modo "lectura", en el cual se podrán visualizar y/o registrar las secciones que deberá llenar para el envío de la solicitud. Ingresar a las secciones con la opción "consultar".

CONACYT Inicio Solicitud Formalización Monitoreo Conclusión

Inicio > Mis solicitudes > Detalle de la solicitud [Salir](#)

No. CVU:
Rol: Solicitante
Tu sesión cerrará en 26 mins, 56 segs

Otorgamiento de becas de posgrados nacionales

Detalle de la solicitud

Nombre(s): Primer apellido: Segundo apellido:

Nacionalidad: CVU: Estado conyugal:

Convocatoria: Apoyos Complementarios 2021 - 1 Estatus de la solicitud:

Programa: Grado:

Resumen de CVU Histórico de apoyos

Secciones	Estatus	Acciones
PERIODOS DE LA SOLICITUD	Incompleta	
DOCUMENTOS REQUERIDOS	Incompleta	

Regresar Cancelar solicitud

2.12 Ingresar a cada una de las secciones de la solicitud y completar la información requerida.

- Periodos de la solicitud
- Documentos requeridos

Secciones	Estatus	Acciones
PERIODOS DE LA SOLICITUD	Incompleta	
DOCUMENTOS REQUERIDOS	Incompleta	

Regresar Cancelar solicitud





2.13 Sección: Periodos de la solicitud

2.14 El sistema despliega la pantalla, con la siguiente información

CONACYT Inicio Solicitud - Formalización - Monitoreo - Conclusión - Salir

No. CVU:
Rol: Solicitante
Tu sesión cerrará en 29 mins, 24 segs

Apoyos complementarios

Formato de solicitud de apoyos complementarios

CVU:

1. Nombre completo de la becaria:

2. Nivel:

3. Nombre del programa de posgrado que cursa:

4. Institución educativa en la que esta realizando sus estudios de posgrado:

5. Fecha de inicio de beca:

6. Fecha fin de beca:

7. Etnia a al que pertenece conforme a la constancia de pertenencia a Comunidad Indígena:
--Selecciona una opción --

8. Teléfonos y correo electrónico de contacto

Teléfono Celular: Correo electrónico:

9. Lugar en donde realiza el posgrado

México: Estado : Ciudad: Municipio o delegación:

Extranjero: Ciudad : País:

10. Ha recibido Apoyos complementarios anteriormente:
 SI NO

11. En caso de afirmativo, señalar el tipo de apoyo complementario recibido anteriormente:
Tipo de apoyo complementario recibido anteriormente

12. En caso de haber recibido un apoyo complementario anteriormente, se ha realizado la comprobación del mismo en tiempo y forma:
 SI NO

13. Validé mi cuenta bancaria donde recibo mi beca CONACYT para poder recibir los apoyos solicitados:
 SI NO

14. Seleccione el/los tipo(s) de apoyo(s) a solicitar :

Apoyo 1: Adquisición de equipo de computo

Apoyo 2: Gastos de operación de su proyectos de investigación para optar por el grado académico

Apoyo 3: Gastos para llevar a cabo los trámites para la obtención del grado

15. Escriba justificación del apoyo solicitado:
Justificación del uso del equipo de computo

Caracteres restantes: 500

Manifiesto bajo protesta de decir verdad que la información proporcionada en este formato es verdadera y estoy de acuerdo en que se compruebe la veracidad de la misma.

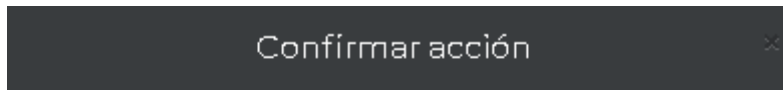
* Campos obligatorios

Regresar Guardar





- 2.15 Proporcionar la información requerida y seleccionar la opción: “**Guardar**” y posteriormente en “**Si**” para confirmar la acción.



¿Estás seguro que deseas guardar la información?

No Sí

- 2.16 Si se cuenta con un apoyo otorgado anteriormente, el sistema lo notificará mostrando un mensaje.

CONACYT Inicio Solicitud Formalización Monitoreo Conclusión

SI NO

11. En caso de afirmativo, señalar el tipo de apoyo complementario recibido anteriormente:

Tipo de apoyo complementario recibido anteriormente

12. En caso de haber recibido un apoyo complementario anteriormente, se ha realizado la comprobación del mismo en tiempo y forma:

SI NO

13. Validé mi cuenta bancaria donde recibo mi beca CONACYT para poder recibir los apoyos solicitados:

SI NO

14. Seleccione el/los tipo(s) de apoyo(s) a solicitar:

El rubro "Adquisición de equipo de computo," fue otorgado anteriormente.
Por lo cual no se podrá utilizar en esta convocatoria.





2.17 Sección: **Documentos Requeridos.**

2.18 Seleccionar: **Editar**

CONACYT Inicio Solicitud - Formalización - Monitoreo - Conclusión -

Nombre(s): Primer apellido: Segundo apellido:

Nacionalidad: CVU: Estado conyugal:

Convocatoria: Estatus de la solicitud:

Programa: Grado:

Secciones	Estatus	Acciones
PERIODOS DE LA SOLICITUD	Completa	
DOCUMENTOS REQUERIDOS	Incompleta	Editar





2.19 Ingresar al menú “**acciones**”, dar clic sobre el icono de folder para realizar la acción de carga.

2.20 Los documentos se requieren en formato .PDF la restricción es de 2MB de peso por cada uno.

Documentos requeridos

Nota.

Estimada becaria si usted ha solicitado apoyos previos, favor de anexar formato PDF de la Constancia de Conclusión Técnica y Financiera (para convocatorias 2016 y 2017) o bien de su Carta de Reconocimiento (para convocatorias 2018 y 2020). En el caso de convocatorias anteriores a 2016 adjuntar en un archivo PDF el o los documentos comprobatorios de acuerdo a lo especificado en la convocatoria y el o los apoyos pertinentes. Para mayor información al respecto, favor de escribir al siguiente correo: jraya@conacyt.mx Se anexará el documento correspondiente en PDF.

Orden	Documento	Requerido	Estatus	Número de identificación	Deberá adjuntar Constancia de Pertenencia a Comunidad Indígena.
1	Constancia y Pertenencia a Comunidad Indígena	Si			
4	Comprobación apoyo anterior	Si			

Consideraciones

- Sólo se permite anexar archivos de tipo PDF no mayor a 2MB





2.21 El sistema permitirá subir cada uno de los archivos requeridos.

CONACYT Inicio Solicitud - Formalización - Monitoreo - Conclusión

Documentos requeridos

Nota. Constancia y Pertenencia a Comunidad Indígena

¡Advertencia! Al cargar cualquier archivo sobrescribirá el que ya existe.

Archivo:
Seleccionar archivo 2021.pdf

Sólo se permite anexar archivos de tipo PDF no mayor a 2MB.

Cancelar Subir archivo

2.22 Para habilitar la opción: **“Firmar solicitud”** (Aplicativo de Firma Electrónica), se deberá completar la información requerida por cada una de las secciones que tengan el estatus: **“Incompleta”**.

2.23 Una vez que las secciones se encuentren completas, el sistema habilita la opción de **“Finalizar solicitud”**, seleccionar botón: **Finalizar solicitud**.

CONACYT Inicio Solicitud - Formalización - Monitoreo - Conclusión

posgrados nacionales

Detalle de la solicitud

Nombre(s): Primer apellido: Segundo apellido:

Nacionalidad: CVU: Estado conyugal:

Convocatoria: Estatus de la solicitud:

Programa: Grado:

Secciones	Estatus	Acciones
PERIODOS DE LA SOLICITUD	Completa	<input type="button" value="✎"/>
DOCUMENTOS REQUERIDOS	Completa	<input type="button" value="✎"/>





2.24 Al presionar la opción “**Finalizar solicitud**”, el sistema muestra el siguiente mensaje de confirmación.



¿Estás seguro que deseas actualizar el estatus de la solicitud? Al aceptar, ya no podrás modificar la información que has registrado.



2.25 Seleccionar la opción “**Si**”, el sistema realizará el cambio de estatus y muestra mensaje de éxito en pantalla.



Has capturado tu solicitud con éxito, para finalizar el envío debes firmarla.



2.26 Al concluir con el proceso del registro de la solicitud se proceder a firmar haciendo uso del aplicativo “**Firma electrónica**” para lo cual deberá seleccionar la opción “Firmar solicitud” del panel de detalles de la solicitud.





3 Firma de la solicitud

3.1 Para iniciar con este procedimiento se deberá tener instalado “Java”.

3.2 Seleccionar la opción “Firmar solicitud” del panel de detalles de la solicitud.

CONACYT Inicio Solicitud - Formalización - Monitoreo - Conclusión -

Tu sesión cerrará en 28 mins, 51 segs

Otorgamiento de becas de posgrados nacionales

Detalle de la solicitud

Nombre(s):	Primer apellido:	Segundo apellido:
<input type="text"/>	<input type="text"/>	<input type="text"/>
Nacionalidad:	CVU:	Estado conyugal:
<input type="text" value="Mexicana"/>	<input type="text"/>	<input type="text" value="Soltero(a)"/>
Convocatoria:	Estatus de la solicitud:	
<input type="text" value="Apoyos Complementarios 2021 - 1"/>	<input type="text" value="Lista para firma electrónica"/>	
Programa:	Grado:	
<input type="text"/>	<input type="text" value="Doctorado"/>	

Secciones	Estatus	Acciones
PERIODOS DE LA SOLICITUD	Completa	Q
DOCUMENTOS REQUERIDOS	Completa	Q





3.3 Al ingresar a este apartado elegir la opción “Ver solicitud” (1) como se muestra a continuación:

CONACYT Inicio Solicitud - Formalización - Monitoreo - Conclusión -

Inicio > Mis solicitudes > Detalle de la solicitud > Firma electrónica [Salir](#)

No. CVU:
Rol: Solicitante

Tu sesión cerrará en 28 mins, 44 segs

Firma electrónica

[Descargar aplicativo firma](#)

Solicitud	Clave	Nombre convocatoria	Fecha	Estado	Acciones
317362	2021-000007-01NA...	Apoyos Complementarios 2021 - 1	25/mar/2021	Lista para firma electróni...	Ver solicitud

3.4 El sistema realizará la descarga del documento de la solicitud en formato PDF (Asegúrese de que la información que capturó se muestre correcta) una vez realizada la acción, se habilitará el botón “Descargar aplicativo firma”

CONACYT Inicio Solicitud - Formalización - Monitoreo - Conclusión -

Inicio > Mis solicitudes > Detalle de la solicitud > Firma electrónica [Salir](#)

No. CVU:
Rol: Solicitante

Tu sesión cerrará en 29 mins, 51 segs

Firma electrónica

[Descargar aplicativo firma](#)

Solicitud	Clave	Nombre convocatoria	Fecha	Estado	Acciones
317362	2021-000007-01NA...	Apoyos Complementarios 2021 - 1	25/mar/2021	Lista para firma electróni...	Ver solicitud

Reporte_Solicitud_....pdf





3.5 Al seleccionar el botón “Descarga aplicativo”, el sistema permitirá la descarga del aplicativo “e-firma”, seleccionar “Descargar”.

Firma electrónica

Descargar aplicativo firma

Solicitud	Clave	Nombre convocatoria	Fecha	Estado	Acciones
317362	2021-000007-01NA...	Apoyos Complementarios 2021 - 1	25/mar/2021	Lista para firma electróni...	Q

1 - 1 de 1 registros

Regresar

Este tipo de archivo puede dañar tu ordenador. ¿Quieres descargar launch.inlp de todos modos? Descargar Descartar Reporte_Solicitud_....pdf

Inicio > Mis solicitudes > Detalle de la solicitud > Firma electrónica

No. CVU:
Rol: Solicitante
Tu sesión cerrará en 19 mins, 06 segs

Salir

Firma electrónica

Descargar aplicativo firma

Solicitud	Clave	Nombre convocatoria	Fecha	Estado	Acciones
317362	2021-000007-01NA...	Apoyos Complementarios 2021 - 1	25/mar/2021	Lista para firma electróni...	Q

1 - 1 de 1 registros

launch (1).inlp





3.6 Se mostrará la siguiente pantalla, dar clic en botón ejecutar como se muestra a continuación:



3.7 El sistema muestra la siguiente pantalla: “Firma electrónica del SAT”.

3.8 Ingresar **usuario y contraseña** con los que accede a los sistemas del Conacyt, seleccionar la opción “Becas” y dar clic en el botón “Entrar”.

Firma electrónica del SAT



Firma electrónica del SAT

Usuario:

Contraseña:





3.9 El sistema muestra la siguiente pantalla, elegir **“Solicitud firmada electrónicamente”**, de la lista mostrada y presionar **“Continuar”**.

Información adicional

gob mx

CONACYT Salir

Seleccione un documento:

Solicitud firmada electrónicamente

Continuar

3.10 El Sistema muestra la pantalla: **“Documentos por Firmar”**, seleccionar: **“Firmar”**:

Documentos por firmar

gob mx

CONACYT Salir

Documento: Usuario: RFC:

Filtro: Actualizar

Solicitud	Convocatoria	Fecha	Estado	Ver Documento	Firmar
2021-0000	... Apoyos Complementarios ...	25/mar/2021	Lista para firma electrónica	Ver	Firmar





3.11 Ingresar la información requerida: **Certificado, Llave privada y contraseña del SAT** y seleccionar: **“Firmar documento”**:

Firma del documento

gob mx

CONACYT

Firma del documento

Usuario: _____ RFC: _____

Identificador: 2021-0000 Descripción: Apoyos Complementarios 2021 - 1

Certificado: _____

Llave privada: _____

Contraseña: _____

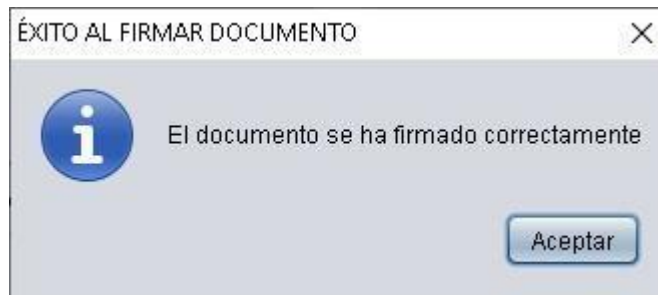
Buscar certificado

Buscar llave privada

Regresar

Firmar documento

3.12 El sistema muestra el siguiente mensaje de éxito, presionar el botón **“Aceptar”**.





3.13 El sistema actualiza el estatus de la solicitud a “Enviada y en espera”. Con este paso se concluye el proceso de registro de la solicitud.

CONACYT Inicio Solicitud - Formalización - Monitoreo - Conclusión -

Inicio > Mis solicitudes [Salir](#)

No. CVU:
Rol: Solicitante

Tu sesión cerrará en 29 mins, 17 segs

Mis solicitudes

Solicitud	Convocatoria	Fecha solicitud	Estatus solicitud	Acciones
2021-000007-01NACE...	Apoyos Complementarios 2021 - 1*	25/mar/2021	Enviada y en espera	

NOTA: Si requiere asistencia técnica respecto a la captura de la solicitud en la plataforma informática, favor de contactar al Centro de Soporte Técnico al correo electrónico cst@conacyt.mx por lo menos 48 hrs, antes de la fecha límite de recepción de solicitudes.

