

FICHA INFORMATIVA DEL ÍNDICE DE SEGUIMIENTO AL DESEMPEÑO (ISeD)

E003: INVESTIGACIÓN CIENTÍFICA, DESARROLLO E INNOVACIÓN

DATOS GENERALES DEL PROGRAMA PRESUPUESTARIO (Pp)

Ramo 38: Consejo Nacional de Ciencia y Tecnología

Año de creación del Pp: 2016

Descripción del Pp: El programa busca elevar la competitividad y productividad del país mediante la generación de investigación científica, desarrollo tecnológico, formación de capacidades, innovación, difusión y transferencia del conocimiento en los Centros Públicos de Investigación CONACYT.

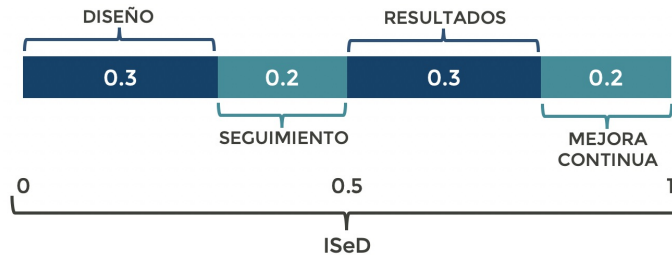
INTRODUCCIÓN

El ISeD es un instrumento que genera información cuantitativa y cualitativa del desempeño de los Pp dirigida a los tomadores de decisiones con el propósito de fortalecer el proceso de programación y presupuestación con enfoque de resultados. El ISeD considera el análisis de cuatro dimensiones: diseño, seguimiento, resultados y mejora continua*.

FIGURA 1. NIVELES DE DESEMPEÑO

| Alto | Medio alto | Medio | Medio bajo | Bajo |
|-----------|------------|----------|------------|---------|
| 80 - 100% | 60 - 80% | 40 - 60% | 20 - 40% | 0 - 20% |

FIGURA 2. DIMENSIONES: VALORACIÓN PONDERADA



RESULTADOS GENERALES DEL Pp

GRÁFICA 1. RESULTADO GLOBAL DEL ISeD Y NIVEL DE DESEMPEÑO POR DIMENSIÓN



*La presente Ficha incluye los resultados de las dimensiones que son aplicables al Pp.

DIMENSIÓN 1: DISEÑO




La etapa del diseño en el ciclo de las políticas públicas es de suma importancia, pues en ella se desagrega el problema público identificado en sus elementos constitutivos. De este modo, en esta dimensión se valora si un Pp ha desarrollado los elementos mínimos necesarios para contar con un diseño adecuado para el logro de sus objetivos.

GRÁFICA 3. DISEÑO: RESULTADOS POR VARIABLE



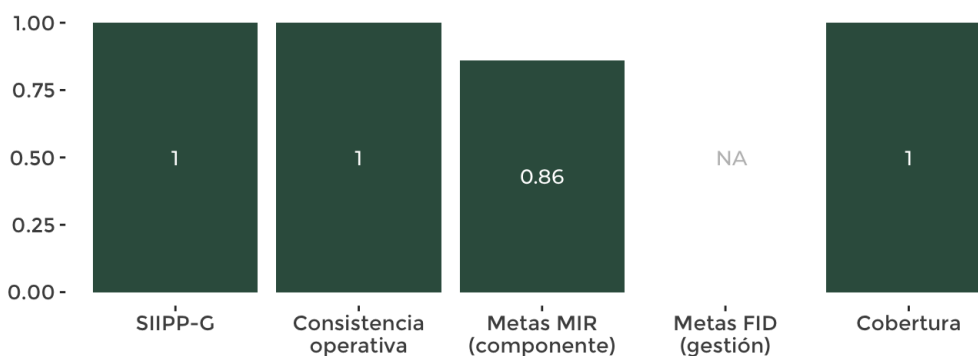
- **Diagnóstico:** valora si el Pp cuenta con un diagnóstico que justifique su existencia como instrumento de política pública.
- **Calidad del diseño:** considera la valoración cuantitativa que el Pp haya obtenido en alguna evaluación en materia de Diseño o de Consistencia y Resultados en los últimos cinco años.
- **Normatividad:** valora si el Pp cuenta con un documento normativo que regule su mecánica operativa, como las Reglas de Operación (ROP) o los Lineamientos Operativos.
- **Instrumento de seguimiento:** considera la calificación de los Pp en la valoración de calidad de la Matriz de Indicadores para Resultados (MIR) realizada por CONEVAL/SHCP o, en su caso, los resultados del análisis de relevancia de los indicadores Ficha de Indicador del Desempeño (FID) que realiza la SHCP.

DIMENSIÓN 2: SEGUIMIENTO



En esta dimensión se consideran variables relacionadas con el cumplimiento de metas de los indicadores de las MIR que reflejan los bienes y/o servicios generados y de los indicadores de gestión de las FID; asimismo, se verifica que el cumplimiento de metas de estos indicadores sea congruente con el cumplimiento de metas de los indicadores de resultados.

GRÁFICA 4. SEGUIMIENTO: RESULTADOS POR VARIABLE




- **SIIPP-G:** valora la oportunidad en la integración, la calidad y la conciliación de la información de los padrones de beneficiarios de Pp en el Sistema Integral de Información de Padrones de Programas Gubernamentales.
- **Consistencia operativa:** se obtiene del valor absoluto de la diferencia del promedio del avance de metas de los indicadores de propósito con el promedio del avance de metas de los indicadores de componente.
- **Cumplimiento de metas de nivel componente/gestión:** se mide como el promedio del cumplimiento de metas de los indicadores de nivel componente de la MIR o, en su caso, de los indicadores de gestión de las FID de los Pp.
- **Cobertura promedio anual:** considera el porcentaje de la población atendida de un Pp, con respecto a su población programada.

DIMENSIÓN 3: RESULTADOS



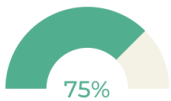

La dimensión de resultados considera variables relacionadas con el cumplimiento de metas de los indicadores de nivel propósito de las MIR, los indicadores estratégicos de las FID y el análisis cualitativo de las evaluaciones con enfoque de resultados que se han realizado a los Pp.

GRÁFICA 5. RESULTADOS: RESULTADOS POR VARIABLE



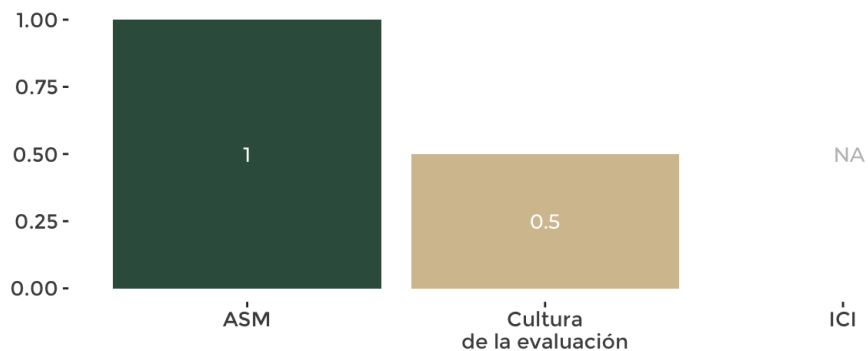
- **Cumplimiento de metas: resultados - estratégicos:** se mide como el promedio del cumplimiento de metas de los indicadores de nivel propósito de la MIR del Pp o, en su caso, de las metas de los indicadores estratégicos de la FID.
- **Evaluaciones de resultados:** considera todas aquellas evaluaciones con enfoque de resultados que se han realizado a los Pp en los últimos cinco años.

DIMENSIÓN 4: MEJORA CONTINUA



Esta dimensión valora el compromiso de los Pp por realizar ejercicios de evaluación y seguimiento que les permitan identificar y atender áreas de mejora de manera periódica y oportuna.

GRÁFICA 6. MEJORA CONTINUA: RESULTADOS POR VARIABLE



- **Aspectos Susceptibles de Mejora (ASM)** - : Considera el promedio del estatus de atención de los Aspectos Susceptibles de Mejora de cada Pp.
- **Cultura de la evaluación:** valora la realización de evaluaciones, tanto de enfoque de resultados como operativas, a cada Pp durante los últimos cinco años.
- **Índice de Calidad de la Información (ICI)** : considera los resultados del Índice de Calidad de Información del gasto federalizado al cuarto trimestre del ejercicio inmediato anterior.

FICHA INFORMATIVA DEL ÍNDICE DE SEGUIMIENTO AL DESEMPEÑO (ISeD)

F002: APOYOS PARA ACTIVIDADES CIENTÍFICAS, TECNOLÓGICAS Y DE INNOVACIÓN

DATOS GENERALES DEL PROGRAMA PRESUPUESTARIO (Pp)

Ramo 38: Consejo Nacional de Ciencia y Tecnología

Año de creación del Pp: 2009

Descripción del Pp: El programa busca contribuir a la transferencia y aprovechamiento del conocimiento científico, tecnológico e innovador mediante la vinculación de las instituciones de educación superior y los centros de investigación con los sectores público, social y privado.

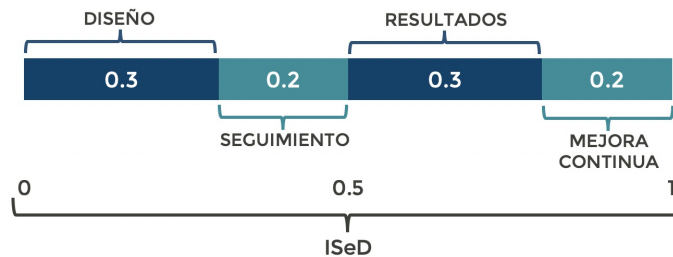
INTRODUCCIÓN

El ISeD es un instrumento que genera información cuantitativa y cualitativa del desempeño de los Pp dirigida a los tomadores de decisiones con el propósito de fortalecer el proceso de programación y presupuestación con enfoque de resultados. El ISeD considera el análisis de cuatro dimensiones: diseño, seguimiento, resultados y mejora continua*.

FIGURA 1. NIVELES DE DESEMPEÑO

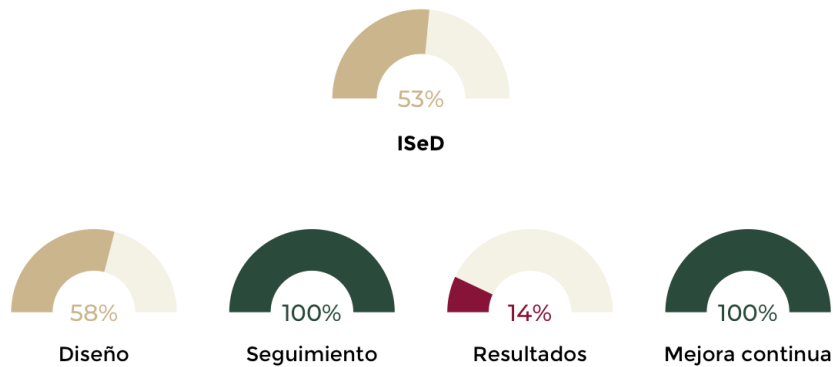
| Alto | Medio alto | Medio | Medio bajo | Bajo |
|-----------|------------|----------|------------|---------|
| 80 - 100% | 60 - 80% | 40 - 60% | 20 - 40% | 0 - 20% |

FIGURA 2. DIMENSIONES: VALORACIÓN PONDERADA



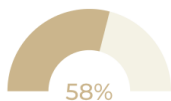
RESULTADOS GENERALES DEL Pp

GRÁFICA 1. RESULTADO GLOBAL DEL ISeD Y NIVEL DE DESEMPEÑO POR DIMENSIÓN



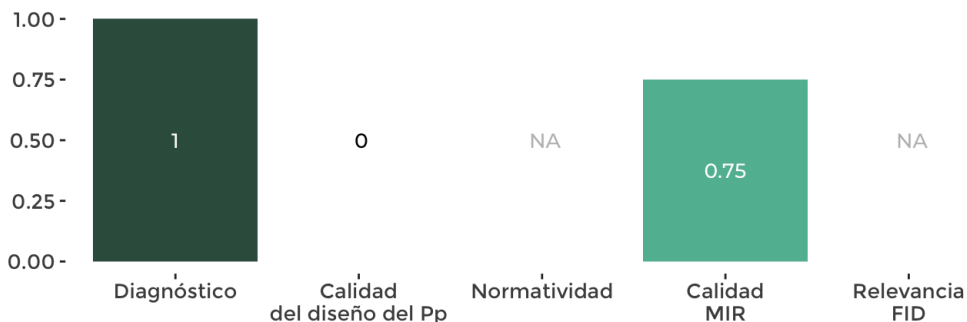
*La presente Ficha incluye los resultados de las dimensiones que son aplicables al Pp.

DIMENSIÓN 1: DISEÑO




La etapa del diseño en el ciclo de las políticas públicas es de suma importancia, pues en ella se desagrega el problema público identificado en sus elementos constitutivos. De este modo, en esta dimensión se valora si un Pp ha desarrollado los elementos mínimos necesarios para contar con un diseño adecuado para el logro de sus objetivos.

GRÁFICA 3. DISEÑO: RESULTADOS POR VARIABLE




- **Diagnóstico:** valora si el Pp cuenta con un diagnóstico que justifique su existencia como instrumento de política pública.
- **Calidad del diseño:** considera la valoración cuantitativa que el Pp haya obtenido en alguna evaluación en materia de Diseño o de Consistencia y Resultados en los últimos cinco años.
- **Normatividad:** valora si el Pp cuenta con un documento normativo que regule su mecánica operativa, como las Reglas de Operación (ROP) o los Lineamientos Operativos.
- **Instrumento de seguimiento:** considera la calificación de los Pp en la valoración de calidad de la Matriz de Indicadores para Resultados (MIR) realizada por CONEVAL/SHCP o, en su caso, los resultados del análisis de relevancia de los indicadores Ficha de Indicador del Desempeño (FID) que realiza la SHCP.

DIMENSIÓN 2: SEGUIMIENTO



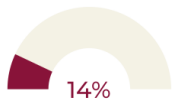
En esta dimensión se consideran variables relacionadas con el cumplimiento de metas de los indicadores de las MIR que reflejan los bienes y/o servicios generados y de los indicadores de gestión de las FID; asimismo, se verifica que el cumplimiento de metas de estos indicadores sea congruente con el cumplimiento de metas de los indicadores de resultados.

GRÁFICA 4. SEGUIMIENTO: RESULTADOS POR VARIABLE



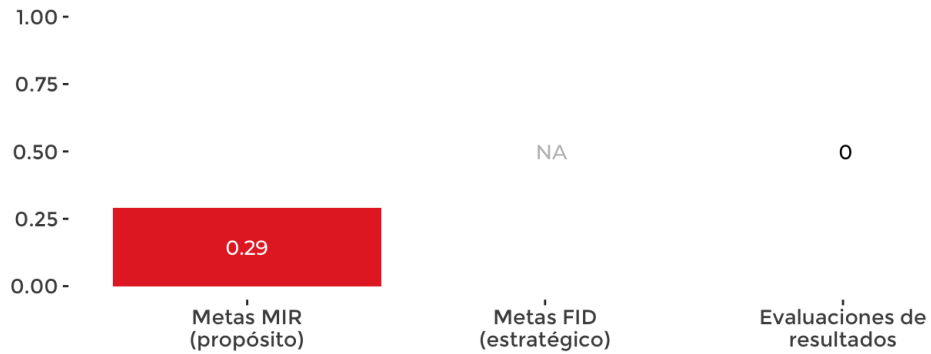
- **SIIPP-G:** valora la oportunidad en la integración, la calidad y la conciliación de la información de los padrones de beneficiarios de Pp en el Sistema Integral de Información de Padrones de Programas Gubernamentales.
- **Consistencia operativa:** se obtiene del valor absoluto de la diferencia del promedio del avance de metas de los indicadores de propósito con el promedio del avance de metas de los indicadores de componente.
- **Cumplimiento de metas de nivel componente/gestión:** se mide como el promedio del cumplimiento de metas de los indicadores de nivel componente de la MIR o, en su caso, de los indicadores de gestión de las FID de los Pp.
- **Cobertura promedio anual:** considera el porcentaje de la población atendida de un Pp, con respecto a su población programada.

DIMENSIÓN 3: RESULTADOS



La dimensión de resultados considera variables relacionadas con el cumplimiento de metas de los indicadores de nivel propósito de las MIR, los indicadores estratégicos de las FID y el análisis cualitativo de las evaluaciones con enfoque de resultados que se han realizado a los Pp.

GRÁFICA 5. RESULTADOS: RESULTADOS POR VARIABLE




- **Cumplimiento de metas: resultados - estratégicos:** se mide como el promedio del cumplimiento de metas de los indicadores de nivel propósito de la MIR del Pp o, en su caso, de las metas de los indicadores estratégicos de la FID.
- **Evaluaciones de resultados:** considera todas aquellas evaluaciones con enfoque de resultados que se han realizado a los Pp en los últimos cinco años.

DIMENSIÓN 4: MEJORA CONTINUA



Esta dimensión valora el compromiso de los Pp por realizar ejercicios de evaluación y seguimiento que les permitan identificar y atender áreas de mejora de manera periódica y oportuna.

GRÁFICA 6. MEJORA CONTINUA: RESULTADOS POR VARIABLE



- **Aspectos Susceptibles de Mejora (ASM)** - : Considera el promedio del estatus de atención de los Aspectos Susceptibles de Mejora de cada Pp.
- **Cultura de la evaluación:** valora la realización de evaluaciones, tanto de enfoque de resultados como operativas, a cada Pp durante los últimos cinco años.
- **Índice de Calidad de la Información (ICI)** : considera los resultados del Índice de Calidad de Información del gasto federalizado al cuarto trimestre del ejercicio inmediato anterior.

FICHA INFORMATIVA DEL ÍNDICE DE SEGUIMIENTO AL DESEMPEÑO (ISeD)

F003: PROGRAMAS NACIONALES ESTRATÉGICOS DE CIENCIA, TECNOLOGÍA Y VINCULACIÓN CON EL SECTOR SOCIAL, PÚBLICO Y PRIVADO

DATOS GENERALES DEL PROGRAMA PRESUPUESTARIO (Pp)

Ramo 38: Consejo Nacional de Ciencia y Tecnología

Año de creación del Pp: 2019

Descripción del Pp: El programa busca atender, prevenir y resolver problemáticas nacionales de alto impacto mediante la aplicación de conocimiento científico y tecnológicas.

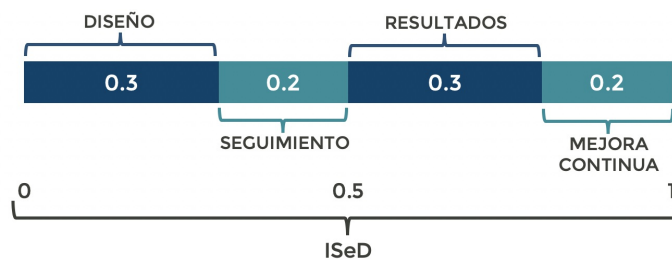
INTRODUCCIÓN

El ISeD es un instrumento que genera información cuantitativa y cualitativa del desempeño de los Pp dirigida a los tomadores de decisiones con el propósito de fortalecer el proceso de programación y presupuestación con enfoque de resultados. El ISeD considera el análisis de cuatro dimensiones: diseño, seguimiento, resultados y mejora continua*.

FIGURA 1. NIVELES DE DESEMPEÑO

| Alto | Medio alto | Medio | Medio bajo | Bajo |
|-----------|------------|----------|------------|---------|
| 80 - 100% | 60 - 80% | 40 - 60% | 20 - 40% | 0 - 20% |

FIGURA 2. DIMENSIONES: VALORACIÓN PONDERADA



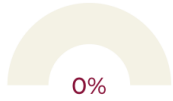
RESULTADOS GENERALES DEL Pp

GRÁFICA 1. RESULTADO GLOBAL DEL ISeD Y NIVEL DE DESEMPEÑO POR DIMENSIÓN



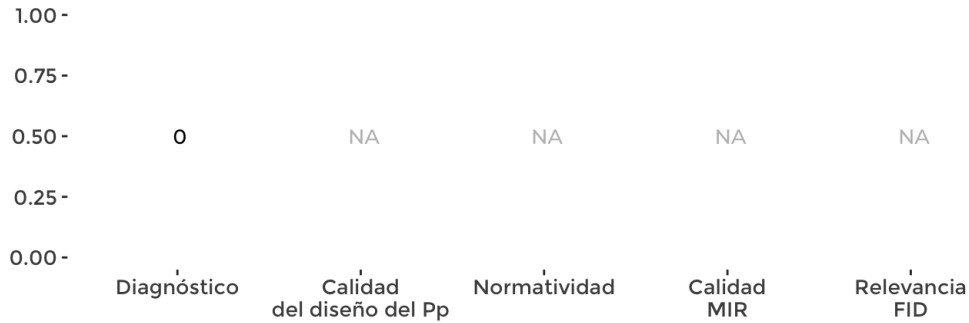
*La presente Ficha incluye los resultados de las dimensiones que son aplicables al Pp.

DIMENSIÓN 1: DISEÑO



La etapa del diseño en el ciclo de las políticas públicas es de suma importancia, pues en ella se desagrega el problema público identificado en sus elementos constitutivos. De este modo, en esta dimensión se valora si un Pp ha desarrollado los elementos mínimos necesarios para contar con un diseño adecuado para el logro de sus objetivos.

GRÁFICA 3. DISEÑO: RESULTADOS POR VARIABLE



- **Diagnóstico:** valora si el Pp cuenta con un diagnóstico que justifique su existencia como instrumento de política pública.
- **Calidad del diseño:** considera la valoración cuantitativa que el Pp haya obtenido en alguna evaluación en materia de Diseño o de Consistencia y Resultados en los últimos cinco años.
- **Normatividad:** valora si el Pp cuenta con un documento normativo que regule su mecánica operativa, como las Reglas de Operación (ROP) o los Lineamientos Operativos.
- **Instrumento de seguimiento:** considera la calificación de los Pp en la valoración de calidad de la Matriz de Indicadores para Resultados (MIR) realizada por CONEVAL/SHCP o, en su caso, los resultados del análisis de relevancia de los indicadores Ficha de Indicador del Desempeño (FID) que realiza la SHCP.

DIMENSIÓN 2: SEGUIMIENTO

NO APLICA

En esta dimensión se consideran variables relacionadas con el cumplimiento de metas de los indicadores de las MIR que reflejan los bienes y/o servicios generados y de los indicadores de gestión de las FID; asimismo, se verifica que el cumplimiento de metas de estos indicadores sea congruente con el cumplimiento de metas de los indicadores de resultados.

- **SIIPP-G:** valora la oportunidad en la integración, la calidad y la conciliación de la información de los padrones de beneficiarios de Pp en el Sistema Integral de Información de Padrones de Programas Gubernamentales.
- **Consistencia operativa:** se obtiene del valor absoluto de la diferencia del promedio del avance de metas de los indicadores de propósito con el promedio del avance de metas de los indicadores de componente.
- **Cumplimiento de metas de nivel componente/gestión:** se mide como el promedio del cumplimiento de metas de los indicadores de nivel componente de la MIR o, en su caso, de los indicadores de gestión de las FID de los Pp.
- **Cobertura promedio anual:** considera el porcentaje de la población atendida de un Pp, con respecto a su población programada.

DIMENSIÓN 3: RESULTADOS

NO APLICA

La dimensión de resultados considera variables relacionadas con el cumplimiento de metas de los indicadores de nivel propósito de las MIR, los indicadores estratégicos de las FID y el análisis cualitativo de las evaluaciones con enfoque de resultados que se han realizado a los Pp.

- **Cumplimiento de metas: resultados - estratégicos:** se mide como el promedio del cumplimiento de metas de los indicadores de nivel propósito de la MIR del Pp o, en su caso, de las metas de los indicadores estratégicos de la FID.
- **Evaluaciones de resultados:** considera todas aquellas evaluaciones con enfoque de resultados que se han realizado a los Pp en los últimos cinco años.

DIMENSIÓN 4: MEJORA CONTINUA

NO APLICA

Esta dimensión valora el compromiso de los Pp por realizar ejercicios de evaluación y seguimiento que les permitan identificar y atender áreas de mejora de manera periódica y oportuna.

- **Aspectos Susceptibles de Mejora (ASM) - :** Considera el promedio del estatus de atención de los Aspectos Susceptibles de Mejora de cada Pp.
- **Cultura de la evaluación:** valora la realización de evaluaciones, tanto de enfoque de resultados como operativas, a cada Pp durante los últimos cinco años.
- **Índice de Calidad de la Información (ICI) :** considera los resultados del Índice de Calidad de Información del gasto federalizado al cuarto trimestre del ejercicio inmediato anterior.

FICHA INFORMATIVA DEL ÍNDICE DE SEGUIMIENTO AL DESEMPEÑO (ISeD)

M001: ACTIVIDADES DE APOYO ADMINISTRATIVO

DATOS GENERALES DEL PROGRAMA PRESUPUESTARIO (Pp)

Ramo 38: Consejo Nacional de Ciencia y Tecnología

Año de creación del Pp: 2008

Descripción del Pp: El programa busca el desarrollo eficiente de las actividades administrativas y operativas mediante la gestión óptima de los recursos humanos, materiales y financieros.

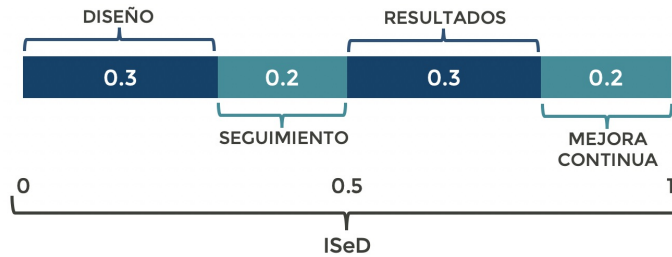
INTRODUCCIÓN

El ISeD es un instrumento que genera información cuantitativa y cualitativa del desempeño de los Pp dirigida a los tomadores de decisiones con el propósito de fortalecer el proceso de programación y presupuestación con enfoque de resultados. El ISeD considera el análisis de cuatro dimensiones: diseño, seguimiento, resultados y mejora continua*.

FIGURA 1. NIVELES DE DESEMPEÑO

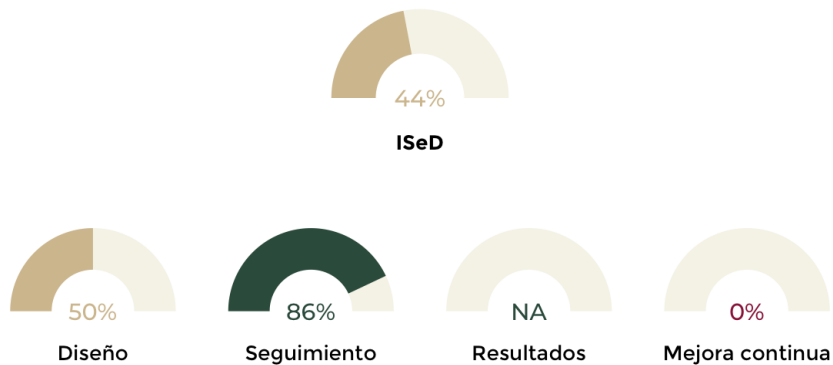
| Alto | Medio alto | Medio | Medio bajo | Bajo |
|-----------|------------|----------|------------|---------|
| 80 - 100% | 60 - 80% | 40 - 60% | 20 - 40% | 0 - 20% |

FIGURA 2. DIMENSIONES: VALORACIÓN PONDERADA



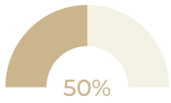
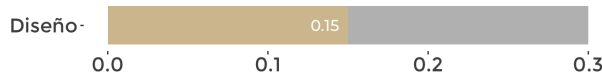
RESULTADOS GENERALES DEL Pp

GRÁFICA 1. RESULTADO GLOBAL DEL ISeD Y NIVEL DE DESEMPEÑO POR DIMENSIÓN



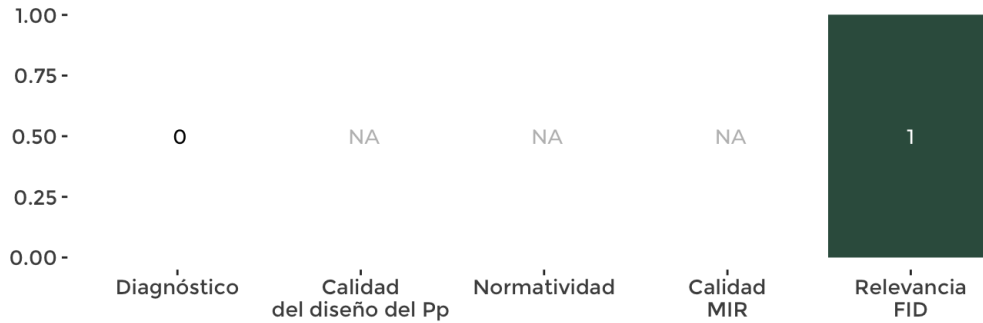
*La presente Ficha incluye los resultados de las dimensiones que son aplicables al Pp.

DIMENSIÓN 1: DISEÑO




La etapa del diseño en el ciclo de las políticas públicas es de suma importancia, pues en ella se desagrega el problema público identificado en sus elementos constitutivos. De este modo, en esta dimensión se valora si un Pp ha desarrollado los elementos mínimos necesarios para contar con un diseño adecuado para el logro de sus objetivos.

GRÁFICA 3. DISEÑO: RESULTADOS POR VARIABLE



- **Diagnóstico:** valora si el Pp cuenta con un diagnóstico que justifique su existencia como instrumento de política pública.
- **Calidad del diseño:** considera la valoración cuantitativa que el Pp haya obtenido en alguna evaluación en materia de Diseño o de Consistencia y Resultados en los últimos cinco años.
- **Normatividad:** valora si el Pp cuenta con un documento normativo que regule su mecánica operativa, como las Reglas de Operación (ROP) o los Lineamientos Operativos.
- **Instrumento de seguimiento:** considera la calificación de los Pp en la valoración de calidad de la Matriz de Indicadores para Resultados (MIR) realizada por CONEVAL/SHCP o, en su caso, los resultados del análisis de relevancia de los indicadores Ficha de Indicador del Desempeño (FID) que realiza la SHCP.

DIMENSIÓN 2: SEGUIMIENTO



En esta dimensión se consideran variables relacionadas con el cumplimiento de metas de los indicadores de las MIR que reflejan los bienes y/o servicios generados y de los indicadores de gestión de las FID; asimismo, se verifica que el cumplimiento de metas de estos indicadores sea congruente con el cumplimiento de metas de los indicadores de resultados.

GRÁFICA 4. SEGUIMIENTO: RESULTADOS POR VARIABLE



- **SIIPP-G:** valora la oportunidad en la integración, la calidad y la conciliación de la información de los padrones de beneficiarios de Pp en el Sistema Integral de Información de Padrones de Programas Gubernamentales.
- **Consistencia operativa:** se obtiene del valor absoluto de la diferencia del promedio del avance de metas de los indicadores de propósito con el promedio del avance de metas de los indicadores de componente.
- **Cumplimiento de metas de nivel componente/gestión:** se mide como el promedio del cumplimiento de metas de los indicadores de nivel componente de la MIR o, en su caso, de los indicadores de gestión de las FID de los Pp.
- **Cobertura promedio anual:** considera el porcentaje de la población atendida de un Pp, con respecto a su población programada.

DIMENSIÓN 3: RESULTADOS

NO APLICA

La dimensión de resultados considera variables relacionadas con el cumplimiento de metas de los indicadores de nivel propósito de las MIR, los indicadores estratégicos de las FID y el análisis cualitativo de las evaluaciones con enfoque de resultados que se han realizado a los Pp.


- **Cumplimiento de metas: resultados - estratégicos:** se mide como el promedio del cumplimiento de metas de los indicadores de nivel propósito de la MIR del Pp o, en su caso, de las metas de los indicadores estratégicos de la FID.
- **Evaluaciones de resultados:** considera todas aquellas evaluaciones con enfoque de resultados que se han realizado a los Pp en los últimos cinco años.

DIMENSIÓN 4: MEJORA CONTINUA



Esta dimensión valora el compromiso de los Pp por realizar ejercicios de evaluación y seguimiento que les permitan identificar y atender áreas de mejora de manera periódica y oportuna.

GRÁFICA 6. MEJORA CONTINUA: RESULTADOS POR VARIABLE



- **Aspectos Susceptibles de Mejora (ASM) - :** Considera el promedio del estatus de atención de los Aspectos Susceptibles de Mejora de cada Pp.
- **Cultura de la evaluación:** valora la realización de evaluaciones, tanto de enfoque de resultados como operativas, a cada Pp durante los últimos cinco años.
- **Índice de Calidad de la Información (ICI) :** considera los resultados del Índice de Calidad de Información del gasto federalizado al cuarto trimestre del ejercicio inmediato anterior.

FICHA INFORMATIVA DEL ÍNDICE DE SEGUIMIENTO AL DESEMPEÑO (ISeD)

0001: ACTIVIDADES DE APOYO A LA FUNCIÓN PÚBLICA Y BUEN GOBIERNO

DATOS GENERALES DEL PROGRAMA PRESUPUESTARIO (Pp)

Ramo 38: Consejo Nacional de Ciencia y Tecnología

Año de creación del Pp: 2008

Descripción del Pp: El programa busca el desarrollo eficiente de las actividades administrativas y operativas mediante el apoyo a la función pública y buen gobierno.

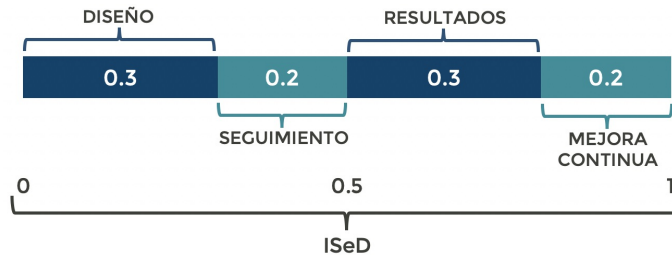
INTRODUCCIÓN

El ISeD es un instrumento que genera información cuantitativa y cualitativa del desempeño de los Pp dirigida a los tomadores de decisiones con el propósito de fortalecer el proceso de programación y presupuestación con enfoque de resultados. El ISeD considera el análisis de cuatro dimensiones: diseño, seguimiento, resultados y mejora continua*.

FIGURA 1. NIVELES DE DESEMPEÑO

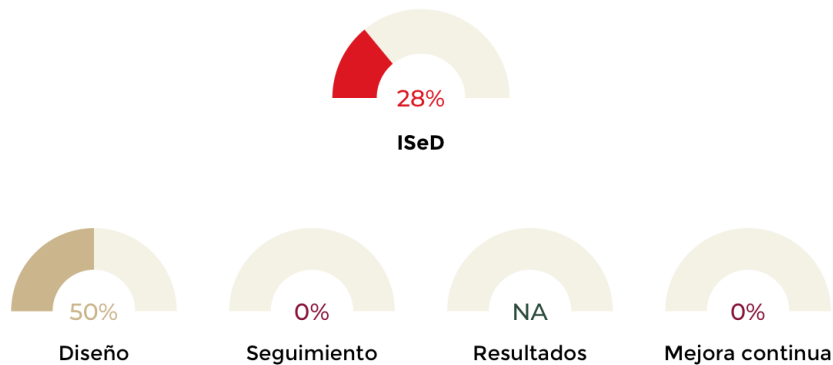
| Alto | Medio alto | Medio | Medio bajo | Bajo |
|-----------|------------|----------|------------|---------|
| 80 - 100% | 60 - 80% | 40 - 60% | 20 - 40% | 0 - 20% |

FIGURA 2. DIMENSIONES: VALORACIÓN PONDERADA



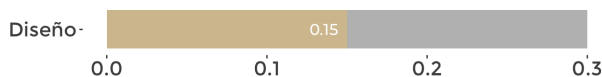
RESULTADOS GENERALES DEL Pp

GRÁFICA 1. RESULTADO GLOBAL DEL ISeD Y NIVEL DE DESEMPEÑO POR DIMENSIÓN




*La presente Ficha incluye los resultados de las dimensiones que son aplicables al Pp.

DIMENSIÓN 1: DISEÑO



La etapa del diseño en el ciclo de las políticas públicas es de suma importancia, pues en ella se desagrega el problema público identificado en sus elementos constitutivos. De este modo, en esta dimensión se valora si un Pp ha desarrollado los elementos mínimos necesarios para contar con un diseño adecuado para el logro de sus objetivos.

GRÁFICA 3. DISEÑO: RESULTADOS POR VARIABLE



- **Diagnóstico:** valora si el Pp cuenta con un diagnóstico que justifique su existencia como instrumento de política pública.
- **Calidad del diseño:** considera la valoración cuantitativa que el Pp haya obtenido en alguna evaluación en materia de Diseño o de Consistencia y Resultados en los últimos cinco años.
- **Normatividad:** valora si el Pp cuenta con un documento normativo que regule su mecánica operativa, como las Reglas de Operación (ROP) o los Lineamientos Operativos.
- **Instrumento de seguimiento:** considera la calificación de los Pp en la valoración de calidad de la Matriz de Indicadores para Resultados (MIR) realizada por CONEVAL/SHCP o, en su caso, los resultados del análisis de relevancia de los indicadores Ficha de Indicador del Desempeño (FID) que realiza la SHCP.

DIMENSIÓN 2: SEGUIMIENTO



En esta dimensión se consideran variables relacionadas con el cumplimiento de metas de los indicadores de las MIR que reflejan los bienes y/o servicios generados y de los indicadores de gestión de las FID; asimismo, se verifica que el cumplimiento de metas de estos indicadores sea congruente con el cumplimiento de metas de los indicadores de resultados.

GRÁFICA 4. SEGUIMIENTO: RESULTADOS POR VARIABLE



- **SIIPP-G:** valora la oportunidad en la integración, la calidad y la conciliación de la información de los padrones de beneficiarios de Pp en el Sistema Integral de Información de Padrones de Programas Gubernamentales.
- **Consistencia operativa:** se obtiene del valor absoluto de la diferencia del promedio del avance de metas de los indicadores de propósito con el promedio del avance de metas de los indicadores de componente.
- **Cumplimiento de metas de nivel componente/gestión:** se mide como el promedio del cumplimiento de metas de los indicadores de nivel componente de la MIR o, en su caso, de los indicadores de gestión de las FID de los Pp.
- **Cobertura promedio anual:** considera el porcentaje de la población atendida de un Pp, con respecto a su población programada.

DIMENSIÓN 3: RESULTADOS

NO APLICA

La dimensión de resultados considera variables relacionadas con el cumplimiento de metas de los indicadores de nivel propósito de las MIR, los indicadores estratégicos de las FID y el análisis cualitativo de las evaluaciones con enfoque de resultados que se han realizado a los Pp.


- **Cumplimiento de metas: resultados - estratégicos:** se mide como el promedio del cumplimiento de metas de los indicadores de nivel propósito de la MIR del Pp o, en su caso, de las metas de los indicadores estratégicos de la FID.
- **Evaluaciones de resultados:** considera todas aquellas evaluaciones con enfoque de resultados que se han realizado a los Pp en los últimos cinco años.

DIMENSIÓN 4: MEJORA CONTINUA



Esta dimensión valora el compromiso de los Pp por realizar ejercicios de evaluación y seguimiento que les permitan identificar y atender áreas de mejora de manera periódica y oportuna.

GRÁFICA 6. MEJORA CONTINUA: RESULTADOS POR VARIABLE



- **Aspectos Susceptibles de Mejora (ASM)** - : Considera el promedio del estatus de atención de los Aspectos Susceptibles de Mejora de cada Pp.
- **Cultura de la evaluación:** valora la realización de evaluaciones, tanto de enfoque de resultados como operativas, a cada Pp durante los últimos cinco años.
- **Índice de Calidad de la Información (ICI)** : considera los resultados del Índice de Calidad de Información del gasto federalizado al cuarto trimestre del ejercicio inmediato anterior.

FICHA INFORMATIVA DEL ÍNDICE DE SEGUIMIENTO AL DESEMPEÑO (ISeD)

P001: DISEÑO Y EVALUACIÓN DE POLÍTICAS EN CIENCIA, TECNOLOGÍA E INNOVACIÓN

DATOS GENERALES DEL PROGRAMA PRESUPUESTARIO (Pp)

Ramo 38: Consejo Nacional de Ciencia y Tecnología

Año de creación del Pp: 2008

Descripción del Pp: El programa busca mejorar el desempeño y la rendición de cuentas de los programas del CONACYT mediante la implementación del modelo de Gestión para Resultados, particularmente apoyando la evaluación y monitoreo de los programas.

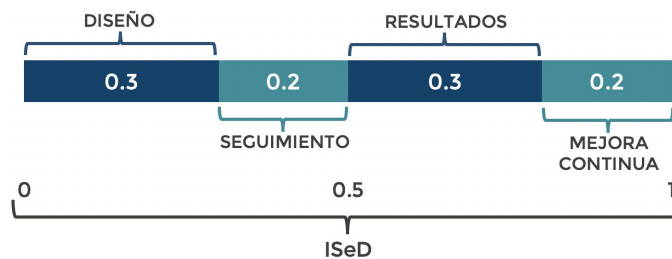
INTRODUCCIÓN

El ISeD es un instrumento que genera información cuantitativa y cualitativa del desempeño de los Pp dirigida a los tomadores de decisiones con el propósito de fortalecer el proceso de programación y presupuestación con enfoque de resultados. El ISeD considera el análisis de cuatro dimensiones: diseño, seguimiento, resultados y mejora continua*.

FIGURA 1. NIVELES DE DESEMPEÑO

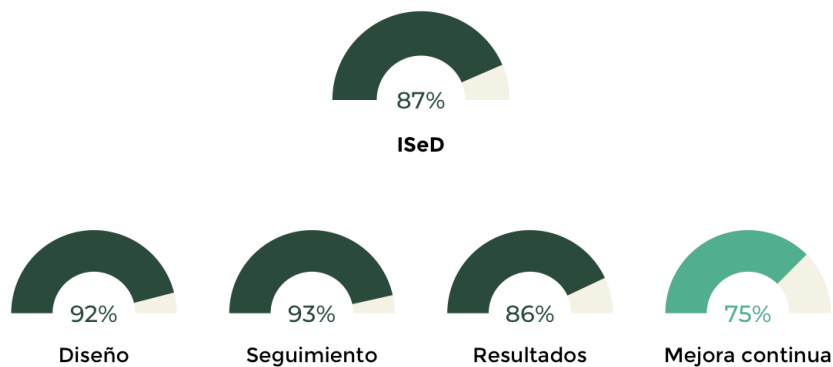
| Alto | Medio alto | Medio | Medio bajo | Bajo |
|-----------|------------|----------|------------|---------|
| 80 - 100% | 60 - 80% | 40 - 60% | 20 - 40% | 0 - 20% |

FIGURA 2. DIMENSIONES: VALORACIÓN PONDERADA



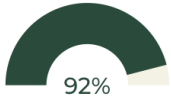
RESULTADOS GENERALES DEL Pp

GRÁFICA 1. RESULTADO GLOBAL DEL ISeD Y NIVEL DE DESEMPEÑO POR DIMENSIÓN



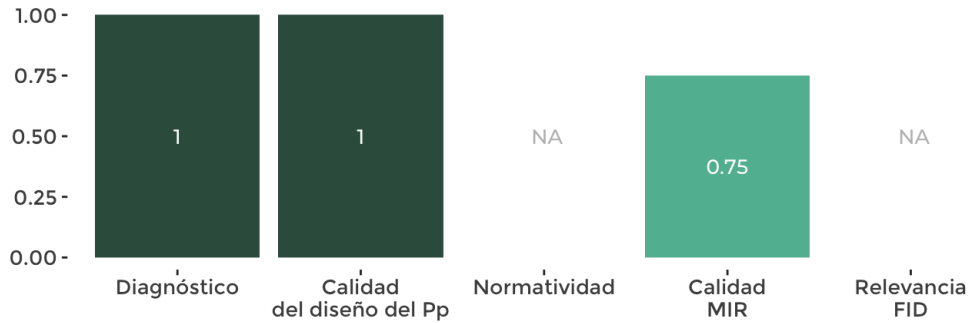
*La presente Ficha incluye los resultados de las dimensiones que son aplicables al Pp.

DIMENSIÓN 1: DISEÑO




La etapa del diseño en el ciclo de las políticas públicas es de suma importancia, pues en ella se desagrega el problema público identificado en sus elementos constitutivos. De este modo, en esta dimensión se valora si un Pp ha desarrollado los elementos mínimos necesarios para contar con un diseño adecuado para el logro de sus objetivos.

GRÁFICA 3. DISEÑO: RESULTADOS POR VARIABLE



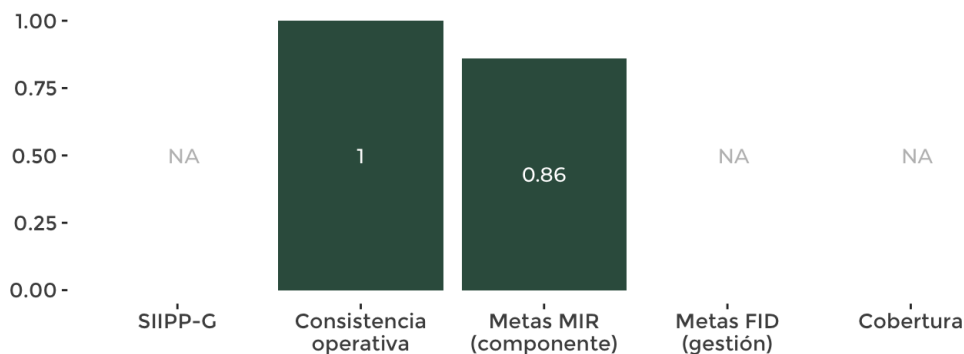
- **Diagnóstico:** valora si el Pp cuenta con un diagnóstico que justifique su existencia como instrumento de política pública.
- **Calidad del diseño:** considera la valoración cuantitativa que el Pp haya obtenido en alguna evaluación en materia de Diseño o de Consistencia y Resultados en los últimos cinco años.
- **Normatividad:** valora si el Pp cuenta con un documento normativo que regule su mecánica operativa, como las Reglas de Operación (ROP) o los Lineamientos Operativos.
- **Instrumento de seguimiento:** considera la calificación de los Pp en la valoración de calidad de la Matriz de Indicadores para Resultados (MIR) realizada por CONEVAL/SHCP o, en su caso, los resultados del análisis de relevancia de los indicadores Ficha de Indicador del Desempeño (FID) que realiza la SHCP.

DIMENSIÓN 2: SEGUIMIENTO



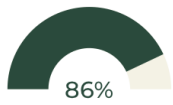
En esta dimensión se consideran variables relacionadas con el cumplimiento de metas de los indicadores de las MIR que reflejan los bienes y/o servicios generados y de los indicadores de gestión de las FID; asimismo, se verifica que el cumplimiento de metas de estos indicadores sea congruente con el cumplimiento de metas de los indicadores de resultados.

GRÁFICA 4. SEGUIMIENTO: RESULTADOS POR VARIABLE




- **SIIPP-G:** valora la oportunidad en la integración, la calidad y la conciliación de la información de los padrones de beneficiarios de Pp en el Sistema Integral de Información de Padrones de Programas Gubernamentales.
- **Consistencia operativa:** se obtiene del valor absoluto de la diferencia del promedio del avance de metas de los indicadores de propósito con el promedio del avance de metas de los indicadores de componente.
- **Cumplimiento de metas de nivel componente/gestión:** se mide como el promedio del cumplimiento de metas de los indicadores de nivel componente de la MIR o, en su caso, de los indicadores de gestión de las FID de los Pp.
- **Cobertura promedio anual:** considera el porcentaje de la población atendida de un Pp, con respecto a su población programada.

DIMENSIÓN 3: RESULTADOS



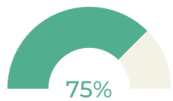

La dimensión de resultados considera variables relacionadas con el cumplimiento de metas de los indicadores de nivel propósito de las MIR, los indicadores estratégicos de las FID y el análisis cualitativo de las evaluaciones con enfoque de resultados que se han realizado a los Pp.

GRÁFICA 5. RESULTADOS: RESULTADOS POR VARIABLE



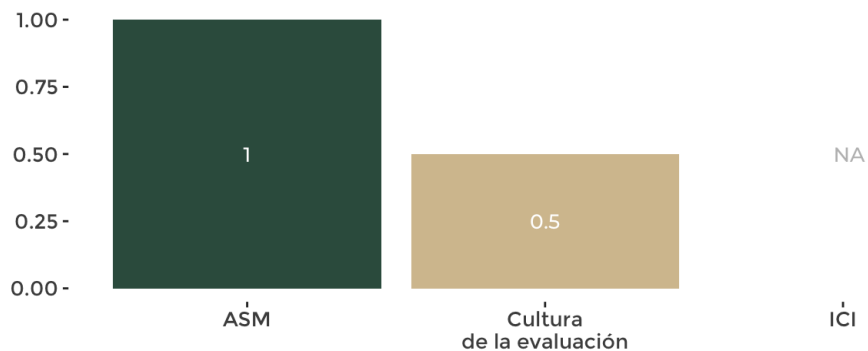
- **Cumplimiento de metas: resultados - estratégicos:** se mide como el promedio del cumplimiento de metas de los indicadores de nivel propósito de la MIR del Pp o, en su caso, de las metas de los indicadores estratégicos de la FID.
- **Evaluaciones de resultados:** considera todas aquellas evaluaciones con enfoque de resultados que se han realizado a los Pp en los últimos cinco años.

DIMENSIÓN 4: MEJORA CONTINUA



Esta dimensión valora el compromiso de los Pp por realizar ejercicios de evaluación y seguimiento que les permitan identificar y atender áreas de mejora de manera periódica y oportuna.

GRÁFICA 6. MEJORA CONTINUA: RESULTADOS POR VARIABLE



- **Aspectos Susceptibles de Mejora (ASM)** - : Considera el promedio del estatus de atención de los Aspectos Susceptibles de Mejora de cada Pp.
- **Cultura de la evaluación:** valora la realización de evaluaciones, tanto de enfoque de resultados como operativas, a cada Pp durante los últimos cinco años.
- **Índice de Calidad de la Información (ICI)** : considera los resultados del Índice de Calidad de Información del gasto federalizado al cuarto trimestre del ejercicio inmediato anterior.

FICHA INFORMATIVA DEL ÍNDICE DE SEGUIMIENTO AL DESEMPEÑO (ISeD)

S190: BECAS DE POSGRADO Y APOYOS A LA CALIDAD

DATOS GENERALES DEL PROGRAMA PRESUPUESTARIO (Pp)

Ramo 38: Consejo Nacional de Ciencia y Tecnología

Año de creación del Pp: 2006

Descripción del Pp: El programa busca incrementar las oportunidades de inserción del capital humano en centros de investigación, empresas o redes de investigación mediante la consolidación de programas becas a nivel posgrado.

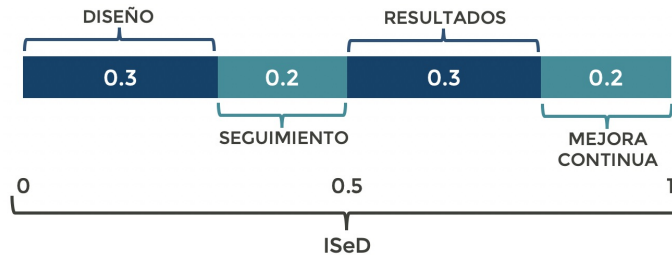
INTRODUCCIÓN

El ISeD es un instrumento que genera información cuantitativa y cualitativa del desempeño de los Pp dirigida a los tomadores de decisiones con el propósito de fortalecer el proceso de programación y presupuestación con enfoque de resultados. El ISeD considera el análisis de cuatro dimensiones: diseño, seguimiento, resultados y mejora continua*.

FIGURA 1. NIVELES DE DESEMPEÑO

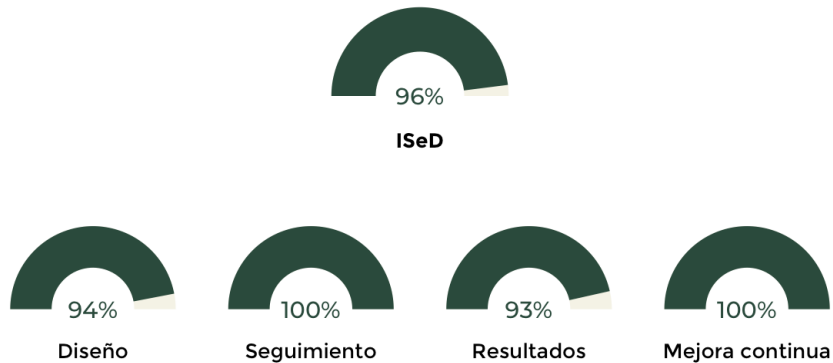
| Alto | Medio alto | Medio | Medio bajo | Bajo |
|-----------|------------|----------|------------|---------|
| 80 - 100% | 60 - 80% | 40 - 60% | 20 - 40% | 0 - 20% |

FIGURA 2. DIMENSIONES: VALORACIÓN PONDERADA



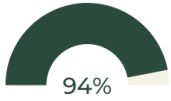
RESULTADOS GENERALES DEL Pp

GRÁFICA 1. RESULTADO GLOBAL DEL ISeD Y NIVEL DE DESEMPEÑO POR DIMENSIÓN



*La presente Ficha incluye los resultados de las dimensiones que son aplicables al Pp.

DIMENSIÓN 1: DISEÑO




La etapa del diseño en el ciclo de las políticas públicas es de suma importancia, pues en ella se desagrega el problema público identificado en sus elementos constitutivos. De este modo, en esta dimensión se valora si un Pp ha desarrollado los elementos mínimos necesarios para contar con un diseño adecuado para el logro de sus objetivos.

GRÁFICA 3. DISEÑO: RESULTADOS POR VARIABLE




- **Diagnóstico:** valora si el Pp cuenta con un diagnóstico que justifique su existencia como instrumento de política pública.
- **Calidad del diseño:** considera la valoración cuantitativa que el Pp haya obtenido en alguna evaluación en materia de Diseño o de Consistencia y Resultados en los últimos cinco años.
- **Normatividad:** valora si el Pp cuenta con un documento normativo que regule su mecánica operativa, como las Reglas de Operación (ROP) o los Lineamientos Operativos.
- **Instrumento de seguimiento:** considera la calificación de los Pp en la valoración de calidad de la Matriz de Indicadores para Resultados (MIR) realizada por CONEVAL/SHCP o, en su caso, los resultados del análisis de relevancia de los indicadores Ficha de Indicador del Desempeño (FID) que realiza la SHCP.

DIMENSIÓN 2: SEGUIMIENTO



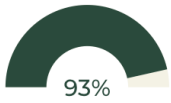
En esta dimensión se consideran variables relacionadas con el cumplimiento de metas de los indicadores de las MIR que reflejan los bienes y/o servicios generados y de los indicadores de gestión de las FID; asimismo, se verifica que el cumplimiento de metas de estos indicadores sea congruente con el cumplimiento de metas de los indicadores de resultados.

GRÁFICA 4. SEGUIMIENTO: RESULTADOS POR VARIABLE



- **SIIPP-G:** valora la oportunidad en la integración, la calidad y la conciliación de la información de los padrones de beneficiarios de Pp en el Sistema Integral de Información de Padrones de Programas Gubernamentales.
- **Consistencia operativa:** se obtiene del valor absoluto de la diferencia del promedio del avance de metas de los indicadores de propósito con el promedio del avance de metas de los indicadores de componente.
- **Cumplimiento de metas de nivel componente/gestión:** se mide como el promedio del cumplimiento de metas de los indicadores de nivel componente de la MIR o, en su caso, de los indicadores de gestión de las FID de los Pp.
- **Cobertura promedio anual:** considera el porcentaje de la población atendida de un Pp, con respecto a su población programada.

DIMENSIÓN 3: RESULTADOS



La dimensión de resultados considera variables relacionadas con el cumplimiento de metas de los indicadores de nivel propósito de las MIR, los indicadores estratégicos de las FID y el análisis cualitativo de las evaluaciones con enfoque de resultados que se han realizado a los Pp.

GRÁFICA 5. RESULTADOS: RESULTADOS POR VARIABLE




- **Cumplimiento de metas: resultados - estratégicos:** se mide como el promedio del cumplimiento de metas de los indicadores de nivel propósito de la MIR del Pp o, en su caso, de las metas de los indicadores estratégicos de la FID.
- **Evaluaciones de resultados:** considera todas aquellas evaluaciones con enfoque de resultados que se han realizado a los Pp en los últimos cinco años.

DIMENSIÓN 4: MEJORA CONTINUA



Esta dimensión valora el compromiso de los Pp por realizar ejercicios de evaluación y seguimiento que les permitan identificar y atender áreas de mejora de manera periódica y oportuna.

GRÁFICA 6. MEJORA CONTINUA: RESULTADOS POR VARIABLE



- **Aspectos Susceptibles de Mejora (ASM)** - : Considera el promedio del estatus de atención de los Aspectos Susceptibles de Mejora de cada Pp.
- **Cultura de la evaluación:** valora la realización de evaluaciones, tanto de enfoque de resultados como operativas, a cada Pp durante los últimos cinco años.
- **Índice de Calidad de la Información (ICI)** : considera los resultados del Índice de Calidad de Información del gasto federalizado al cuarto trimestre del ejercicio inmediato anterior.

FICHA INFORMATIVA DEL ÍNDICE DE SEGUIMIENTO AL DESEMPEÑO (ISeD)

S191: SISTEMA NACIONAL DE INVESTIGADORES

DATOS GENERALES DEL PROGRAMA PRESUPUESTARIO (Pp)

Ramo 38: Consejo Nacional de Ciencia y Tecnología

Año de creación del Pp: 1984

Descripción del Pp: El programa busca contribuir al desarrollo científico, tecnológico e innovación de México mediante la consolidación de una red de investigadores que constantemente genera conocimiento y nuevas aportaciones.

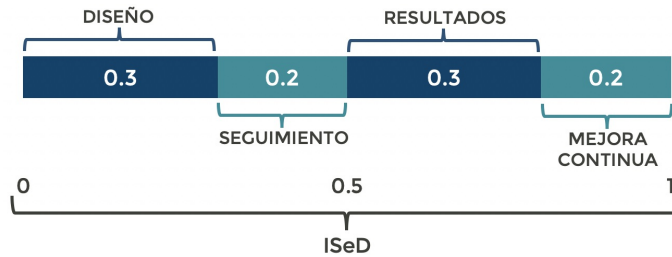
INTRODUCCIÓN

El ISeD es un instrumento que genera información cuantitativa y cualitativa del desempeño de los Pp dirigida a los tomadores de decisiones con el propósito de fortalecer el proceso de programación y presupuestación con enfoque de resultados. El ISeD considera el análisis de cuatro dimensiones: diseño, seguimiento, resultados y mejora continua*.

FIGURA 1. NIVELES DE DESEMPEÑO

| Alto | Medio alto | Medio | Medio bajo | Bajo |
|-----------|------------|----------|------------|---------|
| 80 - 100% | 60 - 80% | 40 - 60% | 20 - 40% | 0 - 20% |

FIGURA 2. DIMENSIONES: VALORACIÓN PONDERADA



RESULTADOS GENERALES DEL Pp

GRÁFICA 1. RESULTADO GLOBAL DEL ISeD Y NIVEL DE DESEMPEÑO POR DIMENSIÓN



*La presente Ficha incluye los resultados de las dimensiones que son aplicables al Pp.

DIMENSIÓN 1: DISEÑO




La etapa del diseño en el ciclo de las políticas públicas es de suma importancia, pues en ella se desagrega el problema público identificado en sus elementos constitutivos. De este modo, en esta dimensión se valora si un Pp ha desarrollado los elementos mínimos necesarios para contar con un diseño adecuado para el logro de sus objetivos.

GRÁFICA 3. DISEÑO: RESULTADOS POR VARIABLE




- **Diagnóstico:** valora si el Pp cuenta con un diagnóstico que justifique su existencia como instrumento de política pública.
- **Calidad del diseño:** considera la valoración cuantitativa que el Pp haya obtenido en alguna evaluación en materia de Diseño o de Consistencia y Resultados en los últimos cinco años.
- **Normatividad:** valora si el Pp cuenta con un documento normativo que regule su mecánica operativa, como las Reglas de Operación (ROP) o los Lineamientos Operativos.
- **Instrumento de seguimiento:** considera la calificación de los Pp en la valoración de calidad de la Matriz de Indicadores para Resultados (MIR) realizada por CONEVAL/SHCP o, en su caso, los resultados del análisis de relevancia de los indicadores Ficha de Indicador del Desempeño (FID) que realiza la SHCP.

DIMENSIÓN 2: SEGUIMIENTO



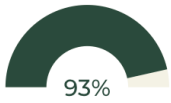
En esta dimensión se consideran variables relacionadas con el cumplimiento de metas de los indicadores de las MIR que reflejan los bienes y/o servicios generados y de los indicadores de gestión de las FID; asimismo, se verifica que el cumplimiento de metas de estos indicadores sea congruente con el cumplimiento de metas de los indicadores de resultados.

GRÁFICA 4. SEGUIMIENTO: RESULTADOS POR VARIABLE



- **SIIPP-G:** valora la oportunidad en la integración, la calidad y la conciliación de la información de los padrones de beneficiarios de Pp en el Sistema Integral de Información de Padrones de Programas Gubernamentales.
- **Consistencia operativa:** se obtiene del valor absoluto de la diferencia del promedio del avance de metas de los indicadores de propósito con el promedio del avance de metas de los indicadores de componente.
- **Cumplimiento de metas de nivel componente/gestión:** se mide como el promedio del cumplimiento de metas de los indicadores de nivel componente de la MIR o, en su caso, de los indicadores de gestión de las FID de los Pp.
- **Cobertura promedio anual:** considera el porcentaje de la población atendida de un Pp, con respecto a su población programada.

DIMENSIÓN 3: RESULTADOS



La dimensión de resultados considera variables relacionadas con el cumplimiento de metas de los indicadores de nivel propósito de las MIR, los indicadores estratégicos de las FID y el análisis cualitativo de las evaluaciones con enfoque de resultados que se han realizado a los Pp.

GRÁFICA 5. RESULTADOS: RESULTADOS POR VARIABLE




- **Cumplimiento de metas: resultados - estratégicos:** se mide como el promedio del cumplimiento de metas de los indicadores de nivel propósito de la MIR del Pp o, en su caso, de las metas de los indicadores estratégicos de la FID.
- **Evaluaciones de resultados:** considera todas aquellas evaluaciones con enfoque de resultados que se han realizado a los Pp en los últimos cinco años.

DIMENSIÓN 4: MEJORA CONTINUA



Esta dimensión valora el compromiso de los Pp por realizar ejercicios de evaluación y seguimiento que les permitan identificar y atender áreas de mejora de manera periódica y oportuna.

GRÁFICA 6. MEJORA CONTINUA: RESULTADOS POR VARIABLE



- **Aspectos Susceptibles de Mejora (ASM)** - : Considera el promedio del estatus de atención de los Aspectos Susceptibles de Mejora de cada Pp.
- **Cultura de la evaluación:** valora la realización de evaluaciones, tanto de enfoque de resultados como operativas, a cada Pp durante los últimos cinco años.
- **Índice de Calidad de la Información (ICI)** : considera los resultados del Índice de Calidad de Información del gasto federalizado al cuarto trimestre del ejercicio inmediato anterior.

FICHA INFORMATIVA DEL ÍNDICE DE SEGUIMIENTO AL DESEMPEÑO (ISeD)

S192: FORTALECIMIENTO SECTORIAL DE LAS CAPACIDADES CIENTÍFICAS, TECNOLÓGICAS Y DE INNOVACIÓN

DATOS GENERALES DEL PROGRAMA PRESUPUESTARIO (Pp)

Ramo 38: Consejo Nacional de Ciencia y Tecnología

Año de creación del Pp: 2008

Descripción del Pp: El programa busca que instituciones, centros, organismos, empresas, personas físicas o morales de los sectores público, social y privado que llevan a cabo actividades de investigación, generen capacidades científicas, tecnológicas y de innovación que les permita cumplir sus objetivos de manera más eficiente, mediante la provisión de apoyos económicos para el desarrollo de proyectos en la materia.

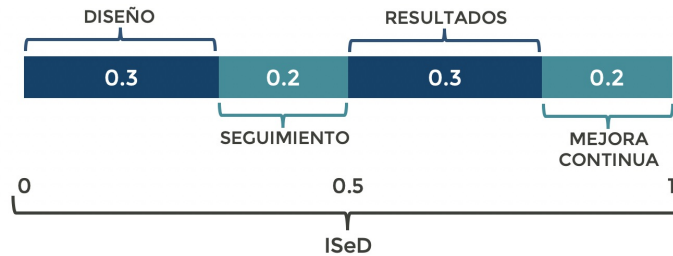
INTRODUCCIÓN

El ISeD es un instrumento que genera información cuantitativa y cualitativa del desempeño de los Pp dirigida a los tomadores de decisiones con el propósito de fortalecer el proceso de programación y presupuestación con enfoque de resultados. El ISeD considera el análisis de cuatro dimensiones: diseño, seguimiento, resultados y mejora continua*.

FIGURA 1. NIVELES DE DESEMPEÑO

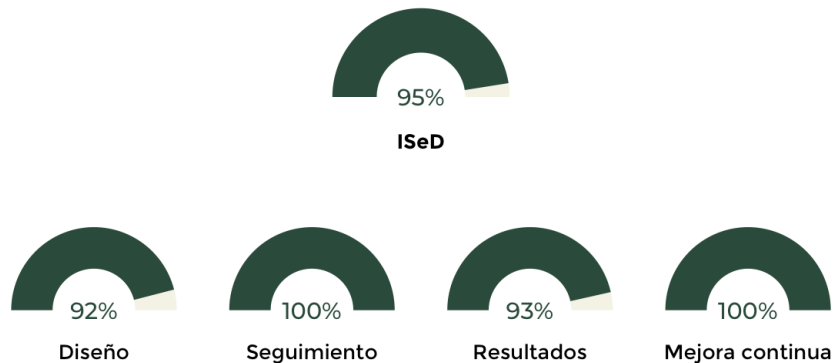
| Alto | Medio alto | Medio | Medio bajo | Bajo |
|-----------|------------|----------|------------|---------|
| 80 - 100% | 60 - 80% | 40 - 60% | 20 - 40% | 0 - 20% |

FIGURA 2. DIMENSIONES: VALORACIÓN PONDERADA



RESULTADOS GENERALES DEL Pp

GRÁFICA 1. RESULTADO GLOBAL DEL ISeD Y NIVEL DE DESEMPEÑO POR DIMENSIÓN



*La presente Ficha incluye los resultados de las dimensiones que son aplicables al Pp.

DIMENSIÓN 1: DISEÑO




La etapa del diseño en el ciclo de las políticas públicas es de suma importancia, pues en ella se desagrega el problema público identificado en sus elementos constitutivos. De este modo, en esta dimensión se valora si un Pp ha desarrollado los elementos mínimos necesarios para contar con un diseño adecuado para el logro de sus objetivos.

GRÁFICA 3. DISEÑO: RESULTADOS POR VARIABLE




- **Diagnóstico:** valora si el Pp cuenta con un diagnóstico que justifique su existencia como instrumento de política pública.
- **Calidad del diseño:** considera la valoración cuantitativa que el Pp haya obtenido en alguna evaluación en materia de Diseño o de Consistencia y Resultados en los últimos cinco años.
- **Normatividad:** valora si el Pp cuenta con un documento normativo que regule su mecánica operativa, como las Reglas de Operación (ROP) o los Lineamientos Operativos.
- **Instrumento de seguimiento:** considera la calificación de los Pp en la valoración de calidad de la Matriz de Indicadores para Resultados (MIR) realizada por CONEVAL/SHCP o, en su caso, los resultados del análisis de relevancia de los indicadores Ficha de Indicador del Desempeño (FID) que realiza la SHCP.

DIMENSIÓN 2: SEGUIMIENTO



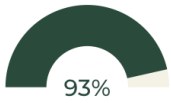
En esta dimensión se consideran variables relacionadas con el cumplimiento de metas de los indicadores de las MIR que reflejan los bienes y/o servicios generados y de los indicadores de gestión de las FID; asimismo, se verifica que el cumplimiento de metas de estos indicadores sea congruente con el cumplimiento de metas de los indicadores de resultados.

GRÁFICA 4. SEGUIMIENTO: RESULTADOS POR VARIABLE



- **SIIPP-G:** valora la oportunidad en la integración, la calidad y la conciliación de la información de los padrones de beneficiarios de Pp en el Sistema Integral de Información de Padrones de Programas Gubernamentales.
- **Consistencia operativa:** se obtiene del valor absoluto de la diferencia del promedio del avance de metas de los indicadores de propósito con el promedio del avance de metas de los indicadores de componente.
- **Cumplimiento de metas de nivel componente/gestión:** se mide como el promedio del cumplimiento de metas de los indicadores de nivel componente de la MIR o, en su caso, de los indicadores de gestión de las FID de los Pp.
- **Cobertura promedio anual:** considera el porcentaje de la población atendida de un Pp, con respecto a su población programada.

DIMENSIÓN 3: RESULTADOS



La dimensión de resultados considera variables relacionadas con el cumplimiento de metas de los indicadores de nivel propósito de las MIR, los indicadores estratégicos de las FID y el análisis cualitativo de las evaluaciones con enfoque de resultados que se han realizado a los Pp.

GRÁFICA 5. RESULTADOS: RESULTADOS POR VARIABLE




- **Cumplimiento de metas: resultados - estratégicos:** se mide como el promedio del cumplimiento de metas de los indicadores de nivel propósito de la MIR del Pp o, en su caso, de las metas de los indicadores estratégicos de la FID.
- **Evaluaciones de resultados:** considera todas aquellas evaluaciones con enfoque de resultados que se han realizado a los Pp en los últimos cinco años.

DIMENSIÓN 4: MEJORA CONTINUA



Esta dimensión valora el compromiso de los Pp por realizar ejercicios de evaluación y seguimiento que les permitan identificar y atender áreas de mejora de manera periódica y oportuna.

GRÁFICA 6. MEJORA CONTINUA: RESULTADOS POR VARIABLE



- **Aspectos Susceptibles de Mejora (ASM)** - : Considera el promedio del estatus de atención de los Aspectos Susceptibles de Mejora de cada Pp.
- **Cultura de la evaluación:** valora la realización de evaluaciones, tanto de enfoque de resultados como operativas, a cada Pp durante los últimos cinco años.
- **Índice de Calidad de la Información (ICI)** : considera los resultados del Índice de Calidad de Información del gasto federalizado al cuarto trimestre del ejercicio inmediato anterior.

FICHA INFORMATIVA DEL ÍNDICE DE SEGUIMIENTO AL DESEMPEÑO (ISeD)

S278: FOMENTO REGIONAL DE LAS CAPACIDADES CIENTÍFICAS, TECNOLÓGICAS Y DE INNOVACIÓN

DATOS GENERALES DEL PROGRAMA PRESUPUESTARIO (Pp)

Ramo 38: Consejo Nacional de Ciencia y Tecnología

Año de creación del Pp: 2016

Descripción del Pp: El programa busca fortalecer el progreso y calidad de la vida regional mediante el otorgamiento de apoyos económicos a los sistemas locales y regionales de ciencia, tecnología e innovación.

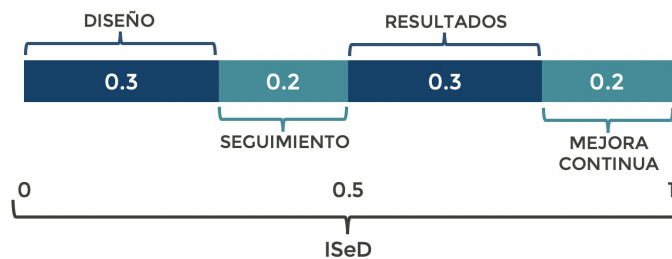
INTRODUCCIÓN

El ISeD es un instrumento que genera información cuantitativa y cualitativa del desempeño de los Pp dirigida a los tomadores de decisiones con el propósito de fortalecer el proceso de programación y presupuestación con enfoque de resultados. El ISeD considera el análisis de cuatro dimensiones: diseño, seguimiento, resultados y mejora continua*.

FIGURA 1. NIVELES DE DESEMPEÑO

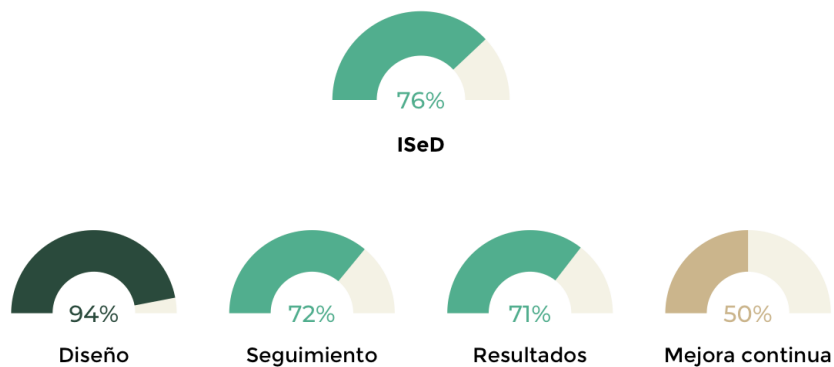
| Alto | Medio alto | Medio | Medio bajo | Bajo |
|-----------|------------|----------|------------|---------|
| 80 - 100% | 60 - 80% | 40 - 60% | 20 - 40% | 0 - 20% |

FIGURA 2. DIMENSIONES: VALORACIÓN PONDERADA



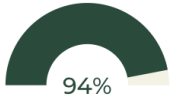
RESULTADOS GENERALES DEL Pp

GRÁFICA 1. RESULTADO GLOBAL DEL ISeD Y NIVEL DE DESEMPEÑO POR DIMENSIÓN



*La presente Ficha incluye los resultados de las dimensiones que son aplicables al Pp.

DIMENSIÓN 1: DISEÑO



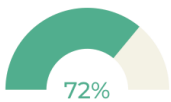
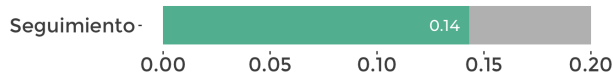
La etapa del diseño en el ciclo de las políticas públicas es de suma importancia, pues en ella se desagrega el problema público identificado en sus elementos constitutivos. De este modo, en esta dimensión se valora si un Pp ha desarrollado los elementos mínimos necesarios para contar con un diseño adecuado para el logro de sus objetivos.

GRÁFICA 3. DISEÑO: RESULTADOS POR VARIABLE



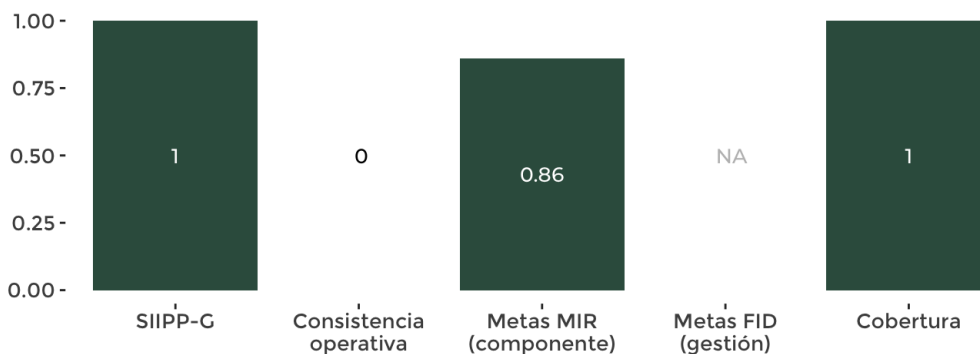
- **Diagnóstico:** valora si el Pp cuenta con un diagnóstico que justifique su existencia como instrumento de política pública.
- **Calidad del diseño:** considera la valoración cuantitativa que el Pp haya obtenido en alguna evaluación en materia de Diseño o de Consistencia y Resultados en los últimos cinco años.
- **Normatividad:** valora si el Pp cuenta con un documento normativo que regule su mecánica operativa, como las Reglas de Operación (ROP) o los Lineamientos Operativos.
- **Instrumento de seguimiento:** considera la calificación de los Pp en la valoración de calidad de la Matriz de Indicadores para Resultados (MIR) realizada por CONEVAL/SHCP o, en su caso, los resultados del análisis de relevancia de los indicadores Ficha de Indicador del Desempeño (FID) que realiza la SHCP.

DIMENSIÓN 2: SEGUIMIENTO



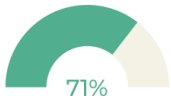

En esta dimensión se consideran variables relacionadas con el cumplimiento de metas de los indicadores de las MIR que reflejan los bienes y/o servicios generados y de los indicadores de gestión de las FID; asimismo, se verifica que el cumplimiento de metas de estos indicadores sea congruente con el cumplimiento de metas de los indicadores de resultados.

GRÁFICA 4. SEGUIMIENTO: RESULTADOS POR VARIABLE



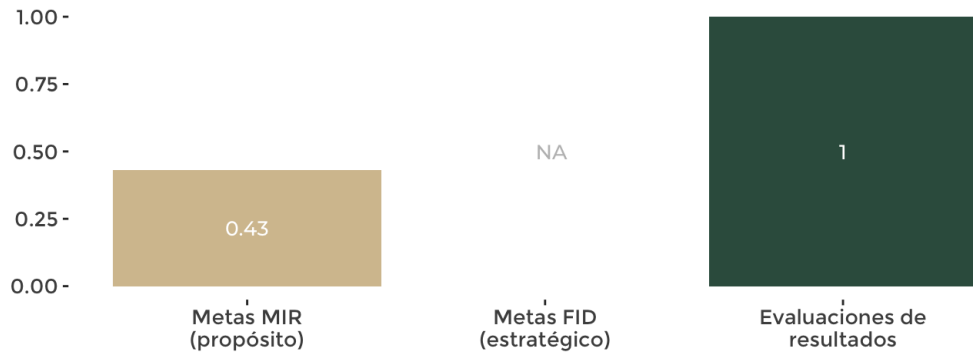
- **SIIPP-G:** valora la oportunidad en la integración, la calidad y la conciliación de la información de los padrones de beneficiarios de Pp en el Sistema Integral de Información de Padrones de Programas Gubernamentales.
- **Consistencia operativa:** se obtiene del valor absoluto de la diferencia del promedio del avance de metas de los indicadores de propósito con el promedio del avance de metas de los indicadores de componente.
- **Cumplimiento de metas de nivel componente/gestión:** se mide como el promedio del cumplimiento de metas de los indicadores de nivel componente de la MIR o, en su caso, de los indicadores de gestión de las FID de los Pp.
- **Cobertura promedio anual:** considera el porcentaje de la población atendida de un Pp, con respecto a su población programada.

DIMENSIÓN 3: RESULTADOS



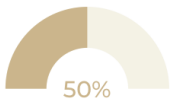
La dimensión de resultados considera variables relacionadas con el cumplimiento de metas de los indicadores de nivel propósito de las MIR, los indicadores estratégicos de las FID y el análisis cualitativo de las evaluaciones con enfoque de resultados que se han realizado a los Pp.

GRÁFICA 5. RESULTADOS: RESULTADOS POR VARIABLE



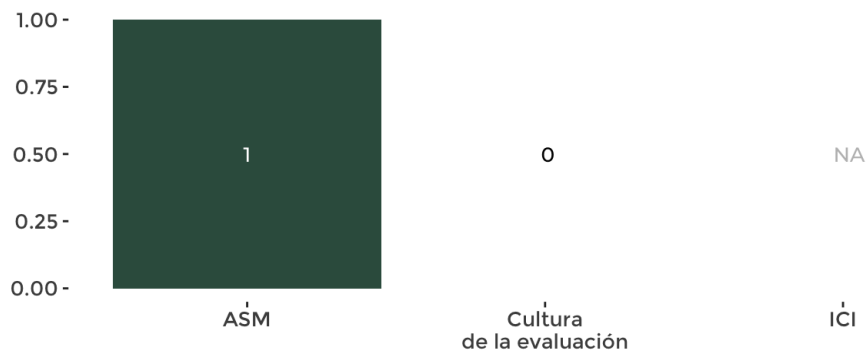
- **Cumplimiento de metas: resultados - estratégicos:** se mide como el promedio del cumplimiento de metas de los indicadores de nivel propósito de la MIR del Pp o, en su caso, de las metas de los indicadores estratégicos de la FID.
- **Evaluaciones de resultados:** considera todas aquellas evaluaciones con enfoque de resultados que se han realizado a los Pp en los últimos cinco años.

DIMENSIÓN 4: MEJORA CONTINUA



Esta dimensión valora el compromiso de los Pp por realizar ejercicios de evaluación y seguimiento que les permitan identificar y atender áreas de mejora de manera periódica y oportuna.

GRÁFICA 6. MEJORA CONTINUA: RESULTADOS POR VARIABLE



- **Aspectos Susceptibles de Mejora (ASM)** - : Considera el promedio del estatus de atención de los Aspectos Susceptibles de Mejora de cada Pp.
- **Cultura de la evaluación:** valora la realización de evaluaciones, tanto de enfoque de resultados como operativas, a cada Pp durante los últimos cinco años.
- **Índice de Calidad de la Información (ICI)** : considera los resultados del Índice de Calidad de Información del gasto federalizado al cuarto trimestre del ejercicio inmediato anterior.