

**ACUSE DE RECEPCIÓN DE INFORME DE AUDITORIA 71/2019 - CONSEJO NACIONAL DE CIENCIA Y TECNOLOGÍA -
Dictamen Presupuestal**

DESPACHO: **Rocha Salas y Cía., S.C.**

RFC: **RSA011002448**

CADENA CRIPTOGRÁFICA ORIGINAL: **0b 96 04 3a 1e e8 63 33 f7 08 a5 99 ba da a7 96 57 2c 17 40**

FECHA DE LA TRANSACCIÓN: **13/03/2020 10:57**

CERTIFICADO CON EL QUE SE FIRMÓ: **N.D.**

FOLIO DE LA TRANSACCIÓN: **N.D.**

Cadena de validación del acuse: **2f ca e9 65 1d 4f 03 c7 dc 06 9a 83 dd 0f 1c 38 12 23 e6 43**


Ciudad de México, a 13 de marzo de 2020

**MTRO. JOSÉ MIGUEL MACÍAS FERNÁNDEZ
DIRECTOR GENERAL DE AUDITORÍAS EXTERNAS
SECRETARÍA DE LA FUNCIÓN PÚBLICA**

Con relación a los Términos de Referencia para Auditorías Externas de los Estados y la Información Financiera Contable y Presupuestaria y de conformidad con las Condiciones de Entrega de los Dictámenes, Informes y Documentos, sus Plazos de Entrega y Distribución, nos permitimos adjuntar el **Dictamen Presupuestal** del Consejo Nacional de Ciencia y Tecnología, por la auditoría que se le practicó por el ejercicio comprendido del 1 de enero al 31 de diciembre de 2019.

Quedamos de usted para cualquier aclaración a la presente.

Atentamente,



**L.C.C. HORACIO ROCHA SAN MIGUEL
SOCIO DE AUDITORÍA**

c.c.p Dra. María Elena Álvarez- Buylla Rocas.- Directora General del Consejo Nacional de Ciencia y Tecnología
Mtro. Noé Ortiz López.- Titular de la Unidad de Administración y Finanzas del CONACYT
Lic. Iliana Beatriz Martínez Hernández.- Directora de Administración Presupuestal y Financiera del CONACYT
Lic. César Augusto Berumen Orozco.- Titular del Órgano Interno de Control en el CONACYT

CONSEJO NACIONAL DE CIENCIA Y TECNOLOGÍA

DICTAMEN PRESUPUESTAL

**POR EL EJERCICIO COMPRENDIDO
DEL 1 DE ENERO AL 31 DE DICIEMBRE DE 2019**

ÍNDICE

- **DICTAMEN PRESUPUESTARIO**
- **ESTADO ANALÍTICO DE INGRESOS**
- **INGRESOS DE FLUJO DE EFECTIVO**
- **EGRESOS DE FLUJO DE EFECTIVO**
- **ESTADO ANALÍTICO DEL EJERCICIO DEL PRESUPUESTO DE EGRESOS EN CLASIFICACIÓN:**
 - **ADMINISTRATIVA**
 - **ADMINISTRATIVA (ARMONIZADO)**
 - **ECONÓMICA Y POR OBJETO DEL GASTO**
 - **ECONÓMICA (ARMONIZADO)**
 - **POR OBJETO DEL GASTO (ARMONIZADO)**
 - **FUNCIONAL PROGRAMÁTICA**
 - **FUNCIONAL (ARMONIZADO)**
- **GASTO POR CATEGORÍA PROGRAMÁTICA**
- **GASTO POR CATEGORÍA PROGRAMÁTICA (ARMONIZADO)**
- **CONCILIACIÓN ENTRE LOS INGRESOS PRESUPUESTARIOS Y CONTABLES**
- **CONCILIACIÓN ENTRE LOS EGRESOS PRESUPUESTARIOS Y LOS GASTOS CONTABLES**
- **NOTAS A LOS ESTADOS PRESUPUESTALES**

Dictamen Presupuestario

A LA SECRETARÍA DE LA FUNCIÓN PÚBLICA AL ÓRGANO DE GOBIERNO DEL CONSEJO NACIONAL DE CIENCIA Y TECNOLOGÍA

Opinión

Hemos auditado los estados e información financiera presupuestaria de la Entidad Gubernamental **Consejo Nacional de Ciencia y Tecnología**, correspondientes al ejercicio presupuestario comprendido del 1 de enero al 31 de diciembre de 2019 que comprenden los estados analítico de ingresos; de ingresos de flujo de efectivo; de egresos de flujo de efectivo; analítico del presupuesto de egresos en clasificación administrativa; administrativa (armonizado); analítico del ejercicio del presupuesto de egresos en clasificación económica y por objeto del gasto, económica (armonizado); por objeto del gasto armonizado; analítico del ejercicio del presupuesto de egresos en clasificación funcional programática, programática (armonizado); conciliación entre los ingresos presupuestarios y contables; conciliación entre los egresos presupuestarios y los gastos contables, así como las notas explicativas a los estados e información financiera presupuestaria que incluyen un resumen de las políticas presupuestarias significativas.

En nuestra opinión, los estados e información presupuestaria adjuntos de la Entidad Gubernamental Consejo Nacional de Ciencia y Tecnología, mencionados en el párrafo anterior, están preparados, en todos los aspectos materiales, de conformidad con las disposiciones establecidas en la Ley General de Contabilidad Gubernamental y en la Ley Federal de Presupuesto y Responsabilidad Hacendaria y su Reglamento.

Fundamento de la opinión

Hemos llevado a cabo nuestra auditoría de conformidad con las Normas Internacionales de Auditoría. Nuestras responsabilidades, de acuerdo con estas normas, se describen con más detalle en la sección "Responsabilidades del auditor para la auditoría de los estados e información financiera presupuestaria" de nuestro informe. Somos independientes de la entidad de conformidad con el Código de Ética Profesional del Instituto Mexicano de Contadores Públicos, A.C. (Código de Ética Profesional), junto con los requerimientos de ética que son aplicables a nuestra auditoría de los estados financieros presupuestarios en México, y hemos cumplido con las demás responsabilidades de ética de conformidad con esos requerimientos y con el Código de Ética Profesional. Consideramos que la evidencia de auditoría que hemos obtenido proporciona una base suficiente y adecuada para nuestra opinión.

Párrafo de énfasis: base de preparación y utilización de este informe

Los estados e información financiera presupuestaria adjuntos, fueron preparados para cumplir con los requerimientos normativos gubernamentales a que está sujeta la entidad y para ser integrados en el Reporte de la Cuenta de Pública Federal, los cuales están presentados en los formatos que para tal efecto fueron establecidos por la Unidad de Contabilidad Gubernamental de la Secretaría de Hacienda y Crédito Público; consecuentemente, éstos pueden no ser apropiados para otra finalidad. Nuestra opinión no se modifica por esta cuestión.

Otra cuestión

La administración de la Entidad Gubernamental ha preparado un juego de estados financieros al y por el año terminado el 31 de diciembre de 2019 de conformidad con las disposiciones en materia de información financiera que están establecidas en la Ley General de Contabilidad Gubernamental, sobre los cuales emitimos una opinión no modificada (favorable), con fecha 6 de marzo de 2020, conforme a las Normas Internacionales de Auditoría.

Responsabilidades de la administración y de los encargados del gobierno de la entidad sobre los estados e información financiera presupuestaria

La administración es responsable de la preparación de los estados e información financiera presupuestaria adjuntos de conformidad con las disposiciones establecidas en la Ley General de Contabilidad Gubernamental y en la Ley Federal de Presupuesto y Responsabilidad Hacendaria y su Reglamento, y del control interno que la administración consideró necesario para permitir la preparación de los estados e información financiera presupuestaria libre de incorrección material debida a fraude o error.

Los encargados del gobierno de la entidad son responsables de la supervisión del proceso de información financiera de la entidad.

Responsabilidades del auditor sobre la auditoría de los estados e información financiera presupuestaria

Nuestros objetivos son obtener una seguridad razonable de que los estados presupuestarios, en su conjunto, se encuentran libres de incorrección material, debido a fraude o error, y emitir un informe de auditoría que contiene nuestra opinión. Seguridad razonable es un alto nivel de seguridad, pero no es una garantía, de que una auditoría realizada de conformidad con las Normas Internacionales de Auditoría siempre detecte una incorrección material cuando existe. Las incorrecciones pueden deberse a fraude o error y son consideradas materiales si individualmente, o en su conjunto, puede preverse razonablemente que influyan en las decisiones económicas que los usuarios hacen basándose en los estados presupuestarios.

Como parte de una auditoría de conformidad con las Normas Internacionales de Auditoría, aplicamos nuestro juicio profesional y mantenemos una actitud de escepticismo profesional durante toda la auditoría. También:

- Identificamos y evaluamos los riesgos de incorrección material en los estados presupuestarios, debida a fraude o error, diseñamos y aplicamos los procedimientos de auditoría para responder a esos riesgos y obtener evidencia de auditoría suficiente y apropiada para obtener una base para nuestra opinión. El riesgo de no detectar una incorrección material debida a fraude es mayor que en el caso de una incorrección material, ya que el fraude puede implicar colusión, falsificación, manifestaciones intencionalmente erróneas, omisiones intencionales o la anulación del control interno.
- Obtenemos conocimiento del control interno importante para la auditoría con el fin de diseñar los procedimientos de auditoría que consideramos adecuados en las circunstancias, y no con la finalidad de expresar una opinión sobre la eficacia del control interno de la entidad.
- Evaluamos lo apropiado de las políticas contables utilizadas y la razonabilidad de las estimaciones contables, así como las revelaciones hechas por la administración de la entidad.

Nos comunicamos con los responsables del gobierno de la entidad en relación, entre otras cuestiones, con el alcance planeado y el momento de realización de la auditoría y los hallazgos importantes de la auditoría, así como cualquier deficiencia significativa en el control interno que identificamos durante nuestra auditoría.

ATENTAMENTE,



**L.C.C. HORACIO ROCHA SAN MIGUEL
SOCIO DE AUDITORÍA**

Leibnitz 185, Col. Anzures, C.P. 11590, Ciudad de México
6 de marzo de 2020

CONSEJO NACIONAL DE CIENCIA Y TECNOLOGÍA
Estado Analítico de Ingresos
Del 1 de enero al 31 de diciembre de 2019
(cifras en pesos)

Rubro de Ingresos	Ingresos					Diferencia
	Estimado	Ampliaciones/ Reducciones	Modificado	Devengado	Recaudado	
	1	2 = (3-1)	3	4	5	
Impuestos						
Cuotas y Aportaciones de Seguridad Social						
Contribuciones de Mejoras						
Derechos						
Productos						
Corriente						
Capital						
Aprovechamientos						
Corriente						
Capital						
Ingresos por Venta de Bienes y Servicios	2,500,000		2,500,000			-2,500,000
Participaciones y Aportaciones						
Transferencias, Asignaciones, Subsidios y Otras Ayudas	18,949,792,711	633,028,217	19,582,820,928	19,582,820,928	19,582,820,928	633,028,217
Ingresos Derivados de Financiamientos						
Total del Gasto	18,952,292,711	633,028,217	19,585,320,928	19,582,820,928	19,582,820,928	630,528,217
				Ingresos excedentes		630,528,217

Estado Analítico de Ingresos por Fuente de Financiamiento	Ingresos					Diferencia
	Estimado	Ampliaciones/ Reducciones	Modificado	Devengado	Recaudado	
	1	2 = (3-1)	3	4	5	
Ingresos del Gobierno						
Impuestos						
Contribuciones de Mejoras						
Derechos						
Productos						
Corriente						
Capital						
Aprovechamientos						
Corriente						
Capital						
Participaciones y Aportaciones						
Transferencias, Asignaciones, Subsidios y Otras Ayudas						
Ingresos de Organismos y Empresas	18,952,292,711	633,028,217	19,585,320,928	19,582,820,928	19,582,820,928	630,528,217
Cuotas y Aportaciones de Seguridad Social						
Ingresos por Ventas de Bienes y Servicios	2,500,000		2,500,000			-2,500,000
Transferencias, Asignaciones, Subsidios y Otras Ayudas	18,949,792,711	633,028,217	19,582,820,928	19,582,820,928	19,582,820,928	633,028,217
Ingresos Derivados de Financiamientos						
Ingresos Derivados de Financiamientos						
Total del Gasto	18,952,292,711	633,028,217	19,585,320,928	19,582,820,928	19,582,820,928	630,528,217
				Ingresos excedentes		630,528,217

Nota: Las sumas parciales y total pueden no coincidir debido al redondeo

CONSEJO NACIONAL DE CIENCIA Y TECNOLOGÍA

Ingresos de Flujo de Efectivo

Del 1 de enero al 31 de diciembre de 2019

(Cifras en pesos)

Concepto	Estimado	Modificado	Recaudado
Total de Recursos	18,952,292,711	19,585,320,928	19,587,963,224
Disponibilidad Inicial	0	0	5,142,296
Corrientes y de Capital	2,500,000	2,500,000	0
Venta de Bienes	100,000	100,000	0
Internas	100,000	100,000	0
Externas	0	0	0
Venta de Servicios	1,700,000	1,700,000	0
Internas	1,700,000	1,700,000	0
Externas	0	0	0
Ingresos Diversos	700,000	700,000	0
Ingresos de Fideicomisos Públicos	0	0	0
Productos Financieros	420,000	420,000	0
Otros	280,000	280,000	0
Venta de Inversiones	0	0	0
Recuperación de Activos Físicos	0	0	0
Recuperación de Activos Financieros	0	0	0
Ingresos por Operaciones Ajenas	0	0	0
Por Cuenta de Terceros	0	0	0
Por Erogaciones Recuperables	0	0	0
Subsidios y Apoyos Fiscales	18,949,792,711	19,582,820,928	19,582,820,928
Subsidios	10,331,991,949	9,952,644,580	9,952,644,580
Corrientes	10,075,122,845	9,952,644,580	9,952,644,580
De Capital	256,869,104	0	0
Apoyos Fiscales	8,617,800,762	9,630,176,348	9,630,176,348
Corrientes	8,617,800,762	9,630,176,348	9,630,176,348
Servicios Personales	1,430,896,866	1,586,673,193	1,586,673,193
Otros	7,186,903,896	8,043,503,155	8,043,503,155
Inversión Física	0	0	0
Intereses, Comisiones y Gastos de la Deuda	0	0	0
Inversión Financiera	0	0	0
Amortización de Pasivos	0	0	0
Suma de Ingresos del Año	18,952,292,711	19,585,320,928	19,582,820,928
Endeudamientos (o Desendeudamientos) Neto	0	0	0
Interno	0	0	0
Externo	0	0	0

Nota: Las sumas parciales y total pueden no coincidir debido al redondeo

CONSEJO NACIONAL DE CIENCIA Y TECNOLOGÍA

Egresos de Flujo de Efectivo

Del 1 de enero al 31 de diciembre de 2019

(Cifras en pesos)

Concepto	Aprobado	Modificado	Pagado
Total de Recursos	18,952,292,711	19,585,320,928	19,587,963,224
Gasto Corriente	18,695,423,607	19,585,320,928	19,582,823,753
Servicios Personales	1,430,896,866	1,586,673,193	1,586,673,193
De Operación	270,648,886	239,336,318	236,839,143
Subsidios	10,075,122,845	9,952,644,580	9,952,644,580
Otras Erogaciones	6,918,755,010	7,806,666,837	7,806,666,837
Pensiones y Jubilaciones	0	0	0
Inversión Física	256,869,104	0	0
Bienes Muebles e Inmuebles	0	0	0
Obra Pública	0	0	0
Subsidios	256,869,104	0	0
Otras Erogaciones	0	0	0
Inversión Financiera	0	0	0
Costo Financiero	0	0	0
Intereses, Comisiones y Gastos de la Deuda	0	0	0
Egresos por Operaciones Ajenas	0	0	0
Por Cuenta de Terceros	0	0	0
Erogaciones Recuperables	0	0	0
Suma de Egresos del Año	18,952,292,711	19,585,320,928	19,582,823,753
Enteros a Tesorería de la Federación	0	0	0
Ordinarios	0	0	0
Extraordinarios	0	0	0
Disponibilidad Final	0	0	5,139,471
Diferencias Cambiarias, Ajustes Contables y Operaciones en Tránsito	0	0	0

Nota: Las sumas parciales y total pueden no coincidir debido al redondeo

CONSEJO NACIONAL DE CIENCIA Y TECNOLOGÍA
Estado Analítico del Ejercicio del Presupuesto de Egresos
Clasificación Administrativa
Del 1 de enero al 31 de diciembre de 2019
(Recursos fiscales y propios, cifras en pesos)

Concepto	Egresos					Subejercicio
	Aprobado	Ampliaciones/ Reducciones	Modificado	Devengado	Pagado	
	1	2 = (3-1)	3	4	5	
Total del Gasto	18,952,292,711	633,028,217	19,585,320,928	19,582,823,753	19,582,823,753	2,497,175

Nota: Las sumas parciales y total pueden no coincidir debido al redondeo

CONSEJO NACIONAL DE CIENCIA Y TECNOLOGÍA
 Estado Analítico del Ejercicio del Presupuesto de Egresos
 Clasificación Administrativa (Armonizado)
 Del 1 de enero al 31 de diciembre de 2019
 (Recursos fiscales y propios, cifras en pesos)

Concepto	Egresos					Subejercicio
	Aprobado	Ampliaciones/ Reducciones	Modificado	Devengado	Pagado	
	1	2 = (3-1)	3	4	5	
Consejo Nacional de Ciencia y Tecnología	18,952,292,711	633,028,217	19,585,320,928	19,582,823,753	19,582,823,753	2,497,175
Total del Gasto	18,952,292,711	633,028,217	19,585,320,928	19,582,823,753	19,582,823,753	2,497,175

Nota: Las sumas parciales y total pueden no coincidir debido al redondeo

CONSEJO NACIONAL DE CIENCIA Y TECNOLOGÍA
 Estado Analítico del Ejercicio del Presupuesto de Egresos
 Clasificación por Económica y por Objeto del Gasto
 Del 1 de enero al 31 de diciembre de 2019
 (Recursos fiscales y propios, cifras en pesos)

Concepto	Egresos					Subejercicio 6 = (3-4)
	Aprobado anual	Ampliaciones/ Reducciones	Modificado anual	Devengado	Pagado	
	1	2 = (3-1)	3	4	5	
Gasto corriente	18,695,423,607	889,897,321	19,585,320,928	19,582,823,753	19,582,823,753	2,497,175
Servicios personales	1,430,896,866	155,776,327	1,586,673,193	1,586,673,193	1,586,673,193	0
1000 Servicios personales	1,430,896,866	155,776,327	1,586,673,193	1,586,673,193	1,586,673,193	0
1100 Remuneraciones al personal de carácter permanente	653,778,946	-57,055,359	596,723,587	596,723,587	596,723,587	0
1200 Remuneraciones al personal de carácter transitorio	32,492,611	756,513	33,249,124	33,249,124	33,249,124	0
1300 Remuneraciones adicionales y especiales	137,305,383	4,602,800	141,908,183	141,908,183	141,908,183	0
1400 Seguridad social	150,125,167	-29,192,321	120,932,846	120,932,846	120,932,846	0
1500 Otras prestaciones sociales y económicas	218,026,661	-24,186,687	193,839,974	193,839,974	193,839,974	0
1600 Previsiones		0				0
1700 Pago de estímulos a servidores públicos	239,168,098	260,851,381	500,019,479	500,019,479	500,019,479	0
Gasto de operación	270,648,886	-31,312,568	239,336,318	236,839,143	236,839,143	2,497,175
2000 Materiales y suministros	10,766,858	-630,503	10,136,355	9,859,180	9,859,180	277,175
2100 Materiales de administración, emisión de documentos y artículos oficiales	5,487,108	-4,718,077	769,031	671,856	671,856	97,175
2200 Alimentos y utensilios	1,488,892	7,493,502	8,982,394	8,982,394	8,982,394	0
2400 Materiales y artículos de construcción y de reparación	897,768	-856,585	41,183	41,183	41,183	0
2500 Productos químicos, farmacéuticos y de laboratorio	151,409	-150,147	1,262	1,262	1,262	0
2600 Combustibles, lubricantes y aditivos	1,216,503	-1,077,805	138,698	138,698	138,698	0
2700 Vestuario, blancos, prendas de protección y artículos deportivos	568,580	-565,759	2,821	2,821	2,821	0
2900 Herramientas, refacciones y accesorios menores	956,598	-755,632	200,966	20,966	20,966	180,000
3000 Servicios generales	259,882,028	-30,682,065	229,199,963	226,979,963	226,979,963	2,220,000
3100 Servicios básicos	39,756,868	-13,733,720	26,023,148	26,023,148	26,023,148	0
3200 Servicios de arrendamiento	84,058,132	-11,649,306	72,408,826	72,408,826	72,408,826	0
3300 Servicios profesionales, científicos, técnicos y otros servicios	54,456,856	10,432,561	64,889,417	64,889,417	64,889,417	0
3400 Servicios financieros, bancarios y comerciales	1,703,331	215,363	1,918,694	1,818,694	1,818,694	100,000
3500 Servicios de instalación, reparación, mantenimiento y conservación	8,607,391	907,748	9,515,139	9,515,139	9,515,139	0
3600 Servicios de comunicación social y publicidad	15,866,117	-9,990,876	5,875,241	4,175,241	4,175,241	1,700,000
3700 Servicios de traslado y viáticos	15,514,693	-11,624,908	3,889,785	3,889,785	3,889,785	0
3800 Servicios oficiales	3,054,387	-2,627,796	426,591	6,591	6,591	420,000
3900 Otros servicios generales	36,864,253	7,388,869	44,253,122	44,253,122	44,253,122	0
Subsidios	10,075,122,845	-122,478,265	9,952,644,580	9,952,644,580	9,952,644,580	0
4000 Transferencias, asignaciones, subsidios y otras ayudas	10,075,122,845	-122,478,265	9,952,644,580	9,952,644,580	9,952,644,580	0
4300 Subsidios y subvenciones	10,075,122,845	-122,478,265	9,952,644,580	9,952,644,580	9,952,644,580	0
Otros de corriente	6,918,755,010	887,911,827	7,806,666,837	7,806,666,837	7,806,666,837	0
3000 Servicios generales	19,749,823	20,483,236	40,233,059	40,233,059	40,233,059	0
3900 Otros servicios generales	19,749,823	20,483,236	40,233,059	40,233,059	40,233,059	0
4000 Transferencias, asignaciones, subsidios y otras ayudas	6,899,005,187	867,428,591	7,766,433,778	7,766,433,778	7,766,433,778	0
4400 Ayudas sociales	5,974,737,289	859,418,425	6,834,155,714	6,834,155,714	6,834,155,714	0
4600 Transferencias a fideicomisos, mandatos y otros análogos	905,160,600	9,226,240	914,386,840	914,386,840	914,386,840	0
4900 Transferencias al exterior	19,107,298	-1,216,074	17,891,224	17,891,224	17,891,224	0
Pensiones y jubilaciones	0	0	0	0	0	0
Gasto de inversión	256,869,104	-256,869,104	0	0	0	0
Inversión Física	0	0	0	0	0	0
4000 Transferencias, asignaciones, subsidios y otras ayudas	0	0	0	0	0	0
4400 Ayudas sociales	0	0	0	0	0	0
Subsidios	256,869,104	-256,869,104	0	0	0	0
4000 Transferencias, asignaciones, subsidios y otras ayudas	256,869,104	-256,869,104	0	0	0	0
4300 Subsidios y subvenciones	256,869,104	-256,869,104	0	0	0	0
Total del Gasto	18,952,292,711	633,028,217	19,585,320,928	19,582,823,753	19,582,823,753	2,497,175

Nota: Las sumas parciales y total pueden no coincidir debido al redondeo

CONSEJO NACIONAL DE CIENCIA Y TECNOLOGÍA
 Estado Analítico del Ejercicio del Presupuesto de Egresos
 Clasificación Económica (Armonizado)
 Del 1 de enero al 31 de diciembre de 2019
 (Recursos fiscales y propios, cifras en pesos)

Concepto	Egresos					Subejercicio 6 = (3-4)
	Aprobado	Ampliaciones/ Reducciones	Modificado	Devengado	Pagado	
	1	2 = (3-1)	3	4	5	
Gasto Corriente	18,695,423,607	889,897,321	19,585,320,928	19,582,823,753	19,582,823,753	2,497,175
Gasto de Capital	256,869,104	-256,869,104	0	0	0	0
Total del Gasto	18,952,292,711	633,028,217	19,585,320,928	19,582,823,753	19,582,823,753	2,497,175

Nota: Las sumas parciales y total pueden no coincidir debido al redondeo

16.5

CONSEJO NACIONAL DE CIENCIA Y TECNOLOGÍA
Estado Análítico del Ejercicio del Presupuesto de Egresos
Clasificación por Objeto del Gasto (Armonizado)
Del 1 de enero al 31 de diciembre de 2019
(Recursos fiscales y propios, cifras en pesos)

Concepto	Egresos					Subejercicio
	Aprobado	Ampliaciones/ Reducciones	Modificado	Devengado	Pagado	
	1	2 = (3-1)	3	4	5	
Servicios personales	1,430,896,866	155,776,327	1,586,673,193	1,586,673,193	1,586,673,193	0
Remuneraciones al personal de carácter permanente	653,778,946	-57,055,359	596,723,587	596,723,587	596,723,587	0
Remuneraciones al personal de carácter transitorio	32,492,611	756,513	33,249,124	33,249,124	33,249,124	0
Remuneraciones adicionales y especiales	137,305,383	4,602,800	141,908,183	141,908,183	141,908,183	0
Seguridad social	150,125,167	-29,192,321	120,932,846	120,932,846	120,932,846	0
Otras prestaciones sociales y económicas	218,026,661	-24,186,687	193,839,974	193,839,974	193,839,974	0
Previsiones		0				0
Pago de estímulos a servidores públicos	239,168,098	260,851,381	500,019,479	500,019,479	500,019,479	0
Materiales y suministros	10,766,858	-630,503	10,136,355	9,859,180	9,859,180	277,175
Materiales de administración, emisión de documentos y artículos oficiales	5,487,108	-4,718,077	769,031	671,856	671,856	97,175
Alimentos y utensilios	1,488,892	7,493,502	8,982,394	8,982,394	8,982,394	0
Materiales y artículos de construcción y de reparación	897,768	-856,585	41,183	41,183	41,183	0
Productos químicos, farmacéuticos y de laboratorio	151,409	-150,147	1,262	1,262	1,262	0
Combustibles, lubricantes y aditivos	1,216,503	-1,077,805	138,698	138,698	138,698	0
Vestuario, blancos, prendas de protección y artículos deportivos	568,580	-565,759	2,821	2,821	2,821	0
Herramientas, refacciones y accesorios menores	956,598	-755,632	200,966	20,966	20,966	180,000
Servicios generales	279,631,851	-10,198,829	269,433,022	267,213,022	267,213,022	2,220,000
Servicios básicos	39,756,868	-13,733,720	26,023,148	26,023,148	26,023,148	0
Servicios de arrendamiento	84,058,132	-11,649,306	72,408,826	72,408,826	72,408,826	0
Servicios profesionales, científicos, técnicos y otros servicios	54,456,856	10,432,561	64,889,417	64,889,417	64,889,417	0
Servicios financieros, bancarios y comerciales	1,703,331	215,363	1,918,694	1,818,694	1,818,694	100,000
Servicios de instalación, reparación, mantenimiento y conservación	8,607,391	907,748	9,515,139	9,515,139	9,515,139	0
Servicios de comunicación social y publicidad	15,866,117	-9,990,876	5,875,241	4,175,241	4,175,241	1,700,000
Servicios de traslado y viáticos	15,514,693	-11,624,908	3,889,785	3,889,785	3,889,785	0
Servicios oficiales	3,054,387	-2,627,796	426,591	6,591	6,591	420,000
Otros servicios generales	56,614,076	27,872,105	84,486,181	84,486,181	84,486,181	0
Transferencias, asignaciones, subsidios y otras ayudas	17,230,997,136	488,081,222	17,719,078,358	17,719,078,358	17,719,078,358	0
Subsidios y subvenciones	10,331,991,949	-379,347,369	9,952,644,580	9,952,644,580	9,952,644,580	0
Ayudas sociales	5,974,737,289	859,418,425	6,834,155,714	6,834,155,714	6,834,155,714	0
Transferencias a fideicomisos, mandatos y otros análogos	905,160,600	9,226,240	914,386,840	914,386,840	914,386,840	0
Transferencias al exterior	19,107,298	-1,216,074	17,891,224	17,891,224	17,891,224	0
Total del Gasto	18,952,292,711	633,028,217	19,585,320,928	19,582,823,753	19,582,823,753	2,497,175

Nota: Las sumas parciales y total pueden no coincidir debido al redondeo

CONSEJO NACIONAL DE CIENCIA Y TECNOLOGÍA
 Estado Analítico del Ejercicio del Presupuesto de Egresos
 Clasificación Funcional-Programática
 Del 1 de enero al 31 de diciembre de 2019
 (Recursos fiscales y propios, cifras en pesos)

CATEGORÍAS PROGRAMÁTICAS						GASTO CORRIENTE					GASTO DE INVERSIÓN				TOTAL		
DENOMINACIÓN						Personales	Operación	Subsidios	Otros de Corriente	Suma	Inversión Física	Subsidios	Otros de Inversión	Suma	TOTAL	Estructura	
F	FN	SF	AI	PP	UR										Corriente	Inversión	
						TOTAL APROBADO	1,430,896,866	270,648,886	10,075,122,845	6,918,755,010	18,695,423,607		256,869,104	256,869,104	18,952,292,711	98.6	1.4
						TOTAL MODIFICADO	1,586,673,193	239,336,318	9,952,644,580	7,806,666,837	19,585,320,928				19,585,320,928	100.0	
						TOTAL DEVENGADO	1,586,673,193	236,839,143	9,952,644,580	7,806,666,837	19,582,823,753				19,582,823,753	100.0	
						TOTAL PAGADO	1,586,673,193	236,839,143	9,952,644,580	7,806,666,837	19,582,823,753				19,582,823,753	100.0	
						Porcentaje Pag/Aprob	110.9	87.5	98.8	112.8	104.7				103.3		
						Porcentaje Pag/Modif	100.0	99.0	100.0	100.0	100.0				100.0		
1						Gobierno											
1						Aprobado	15,858,279	6,342,115			22,200,394				22,200,394	100.0	
1						Modificado	13,258,170	2,181,662			15,439,832				15,439,832	100.0	
1						Devengado	13,258,170	2,181,662			15,439,832				15,439,832	100.0	
1						Pagado	13,258,170	2,181,662			15,439,832				15,439,832	100.0	
1						Porcentaje Pag/Aprob	83.6	34.4			69.5				69.5		
1						Porcentaje Pag/Modif	100.0	100.0			100.0				100.0		
1	3					Coordinación de la Política de Gobierno											
1	3					Aprobado	15,858,279	6,342,115			22,200,394				22,200,394	100.0	
1	3					Modificado	13,258,170	2,181,662			15,439,832				15,439,832	100.0	
1	3					Devengado	13,258,170	2,181,662			15,439,832				15,439,832	100.0	
1	3					Pagado	13,258,170	2,181,662			15,439,832				15,439,832	100.0	
1	3					Porcentaje Pag/Aprob	83.6	34.4			69.5				69.5		
1	3					Porcentaje Pag/Modif	100.0	100.0			100.0				100.0		
1	3	04				Función Pública											
1	3	04				Aprobado	15,858,279	6,342,115			22,200,394				22,200,394	100.0	
1	3	04				Modificado	13,258,170	2,181,662			15,439,832				15,439,832	100.0	
1	3	04				Devengado	13,258,170	2,181,662			15,439,832				15,439,832	100.0	
1	3	04				Pagado	13,258,170	2,181,662			15,439,832				15,439,832	100.0	
1	3	04				Porcentaje Pag/Aprob	83.6	34.4			69.5				69.5		
1	3	04				Porcentaje Pag/Modif	100.0	100.0			100.0				100.0		
1	3	04	001			Función pública y buen gobierno											
1	3	04	001			Aprobado	15,858,279	6,342,115			22,200,394				22,200,394	100.0	
1	3	04	001			Modificado	13,258,170	2,181,662			15,439,832				15,439,832	100.0	
1	3	04	001			Devengado	13,258,170	2,181,662			15,439,832				15,439,832	100.0	
1	3	04	001			Pagado	13,258,170	2,181,662			15,439,832				15,439,832	100.0	
1	3	04	001			Porcentaje Pag/Aprob	83.6	34.4			69.5				69.5		
1	3	04	001			Porcentaje Pag/Modif	100.0	100.0			100.0				100.0		
1	3	04	001	0001		Actividades de apoyo a la función pública y buen gobierno											
1	3	04	001	0001		Aprobado	15,858,279	6,342,115			22,200,394				22,200,394	100.0	
1	3	04	001	0001		Modificado	13,258,170	2,181,662			15,439,832				15,439,832	100.0	
1	3	04	001	0001		Devengado	13,258,170	2,181,662			15,439,832				15,439,832	100.0	
1	3	04	001	0001		Pagado	13,258,170	2,181,662			15,439,832				15,439,832	100.0	
1	3	04	001	0001		Porcentaje Pag/Aprob	83.6	34.4			69.5				69.5		
1	3	04	001	0001		Porcentaje Pag/Modif	100.0	100.0			100.0				100.0		
1	3	04	001	0001	90X	Consejo Nacional de Ciencia y Tecnología											
1	3	04	001	0001	90X	Aprobado	15,858,279	6,342,115			22,200,394				22,200,394	100.0	
1	3	04	001	0001	90X	Modificado	13,258,170	2,181,662			15,439,832				15,439,832	100.0	
1	3	04	001	0001	90X	Devengado	13,258,170	2,181,662			15,439,832				15,439,832	100.0	
1	3	04	001	0001	90X	Pagado	13,258,170	2,181,662			15,439,832				15,439,832	100.0	
1	3	04	001	0001	90X	Porcentaje Pag/Aprob	83.6	34.4			69.5				69.5		
1	3	04	001	0001	90X	Porcentaje Pag/Modif	100.0	100.0			100.0				100.0		
3						Desarrollo Económico											

CONSEJO NACIONAL DE CIENCIA Y TECNOLOGÍA
Estado Analítico del Ejercicio del Presupuesto de Egresos
Clasificación Funcional-Programática
Del 1 de enero al 31 de diciembre de 2019
(Recursos fiscales y propios, cifras en pesos)

CATEGORÍAS PROGRAMÁTICAS						DENOMINACIÓN	GASTO CORRIENTE					GASTO DE INVERSIÓN				TOTAL		
F	FN	SF	AI	PP	UR		Servicios Personales	Gasto de Operación	Subsidios	Otros de Corriente	Suma	Inversión Física	Subsidios	Otros de Inversión	Suma	TOTAL	Estructura	
																	Corriente	Inversión
3						Aprobado	1,415,038,587	264,306,771	10,075,122,845	6,918,755,010	18,673,223,213			256,869,104	18,930,092,317	98.6	1.4	
3						Modificado	1,573,415,023	237,154,656	9,952,644,580	7,806,666,837	19,569,881,096				19,569,881,096	100.0		
3						Devengado	1,573,415,023	234,657,481	9,952,644,580	7,806,666,837	19,567,383,921				19,567,383,921	100.0		
3						Pagado	1,573,415,023	234,657,481	9,952,644,580	7,806,666,837	19,567,383,921				19,567,383,921	100.0		
3						Porcentaje Pag/Aprob	111.2	88.8	98.8	112.8	104.8				103.4			
3						Porcentaje Pag/Modif	100.0	98.9	100.0	100.0	100.0				100.0			
3	8					Ciencia, Tecnología e Innovación												
3	8					Aprobado	1,415,038,587	264,306,771	10,075,122,845	6,918,755,010	18,673,223,213			256,869,104	18,930,092,317	98.6	1.4	
3	8					Modificado	1,573,415,023	237,154,656	9,952,644,580	7,806,666,837	19,569,881,096				19,569,881,096	100.0		
3	8					Devengado	1,573,415,023	234,657,481	9,952,644,580	7,806,666,837	19,567,383,921				19,567,383,921	100.0		
3	8					Pagado	1,573,415,023	234,657,481	9,952,644,580	7,806,666,837	19,567,383,921				19,567,383,921	100.0		
3	8					Porcentaje Pag/Aprob	111.2	88.8	98.8	112.8	104.8				103.4			
3	8					Porcentaje Pag/Modif	100.0	98.9	100.0	100.0	100.0				100.0			
3	8	01				Investigación Científica												
3	8	01				Aprobado	389,732,325	27,117,114	10,075,122,845	6,899,007,920	17,390,980,204				17,390,980,204	100.0		
3	8	01				Modificado	65,060,146	25,896,318	9,952,644,580	7,766,433,781	17,810,034,825				17,810,034,825	100.0		
3	8	01				Devengado	65,060,146	25,716,318	9,952,644,580	7,766,433,781	17,809,854,825				17,809,854,825	100.0		
3	8	01				Pagado	65,060,146	25,716,318	9,952,644,580	7,766,433,781	17,809,854,825				17,809,854,825	100.0		
3	8	01				Porcentaje Pag/Aprob	16.7	94.8	98.8	112.6	102.4				102.4			
3	8	01				Porcentaje Pag/Modif	100.0	99.3	100.0	100.0	100.0				100.0			
3	8	01	002			Servicios de apoyo administrativo												
3	8	01	002			Aprobado	389,732,325	27,117,114		2,733	416,852,172				416,852,172	100.0		
3	8	01	002			Modificado	65,060,146	19,982,912		3	85,043,061				85,043,061	100.0		
3	8	01	002			Devengado	65,060,146	19,802,912		3	84,863,061				84,863,061	100.0		
3	8	01	002			Pagado	65,060,146	19,802,912		3	84,863,061				84,863,061	100.0		
3	8	01	002			Porcentaje Pag/Aprob	16.7	73.0		.1	20.4				20.4			
3	8	01	002			Porcentaje Pag/Modif	100.0	99.1		100.0	99.8				99.8			
3	8	01	002	M001		Actividades de apoyo administrativo												
3	8	01	002	M001		Aprobado	389,732,325	27,117,114		2,733	416,852,172				416,852,172	100.0		
3	8	01	002	M001		Modificado	65,060,146	19,982,912		3	85,043,061				85,043,061	100.0		
3	8	01	002	M001		Devengado	65,060,146	19,802,912		3	84,863,061				84,863,061	100.0		
3	8	01	002	M001		Pagado	65,060,146	19,802,912		3	84,863,061				84,863,061	100.0		
3	8	01	002	M001		Porcentaje Pag/Aprob	16.7	73.0		.1	20.4				20.4			
3	8	01	002	M001		Porcentaje Pag/Modif	100.0	99.1		100.0	99.8				99.8			
3	8	01	002	M001	90X	Consejo Nacional de Ciencia y Tecnología												
3	8	01	002	M001	90X	Aprobado	389,732,325	27,117,114		2,733	416,852,172				416,852,172	100.0		
3	8	01	002	M001	90X	Modificado	65,060,146	19,982,912		3	85,043,061				85,043,061	100.0		
3	8	01	002	M001	90X	Devengado	65,060,146	19,802,912		3	84,863,061				84,863,061	100.0		
3	8	01	002	M001	90X	Pagado	65,060,146	19,802,912		3	84,863,061				84,863,061	100.0		
3	8	01	002	M001	90X	Porcentaje Pag/Aprob	16.7	73.0		.1	20.4				20.4			
3	8	01	002	M001	90X	Porcentaje Pag/Modif	100.0	99.1		100.0	99.8				99.8			
3	8	01	006			Apoyo a la formación de capital humano												
3	8	01	006			Aprobado			10,075,122,845		10,075,122,845				10,075,122,845	100.0		
3	8	01	006			Modificado		5,913,406	9,952,644,580		9,958,557,986				9,958,557,986	100.0		
3	8	01	006			Devengado		5,913,406	9,952,644,580		9,958,557,986				9,958,557,986	100.0		
3	8	01	006			Pagado		5,913,406	9,952,644,580		9,958,557,986				9,958,557,986	100.0		
3	8	01	006			Porcentaje Pag/Aprob			98.8		98.8				98.8			
3	8	01	006			Porcentaje Pag/Modif		100.0	100.0		100.0				100.0			
3	8	01	006	S190		Becas de posgrado y apoyos a la calidad												
3	8	01	006	S190		Aprobado			10,075,122,845		10,075,122,845				10,075,122,845	100.0		
3	8	01	006	S190		Modificado		5,913,406	9,952,644,580		9,958,557,986				9,958,557,986	100.0		

CONSEJO NACIONAL DE CIENCIA Y TECNOLOGÍA
Estado Analítico del Ejercicio del Presupuesto de Egresos
Clasificación Funcional-Programática
Del 1 de enero al 31 de diciembre de 2019
(Recursos fiscales y propios, cifras en pesos)

CATEGORÍAS PROGRAMÁTICAS						DENOMINACIÓN	GASTO CORRIENTE				GASTO DE INVERSIÓN				TOTAL			
F	FN	SF	AI	PP	UR		Servicios Personales	Gasto de Operación	Subsidios	Otros de Corriente	Suma	Inversión Física	Subsidios	Otros de Inversión	Suma	TOTAL	Estructura	
																	Corriente	Inversión
3	8	01	006	S190		Devengado	5,913,406	9,952,644,580		9,958,557,986					9,958,557,986	100.0		
3	8	01	006	S190		Pagado	5,913,406	9,952,644,580		9,958,557,986					9,958,557,986	100.0		
3	8	01	006	S190		Porcentaje Pag/Aprob		98.8		98.8					98.8			
3	8	01	006	S190		Porcentaje Pag/Modif	100.0	100.0		100.0					100.0			
3	8	01	006	S190	90X	Consejo Nacional de Ciencia y Tecnología												
3	8	01	006	S190	90X	Aprobado		10,075,122,845		10,075,122,845					10,075,122,845	100.0		
3	8	01	006	S190	90X	Modificado	5,913,406	9,952,644,580		9,958,557,986					9,958,557,986	100.0		
3	8	01	006	S190	90X	Devengado	5,913,406	9,952,644,580		9,958,557,986					9,958,557,986	100.0		
3	8	01	006	S190	90X	Pagado	5,913,406	9,952,644,580		9,958,557,986					9,958,557,986	100.0		
3	8	01	006	S190	90X	Porcentaje Pag/Aprob		98.8		98.8					98.8			
3	8	01	006	S190	90X	Porcentaje Pag/Modif	100.0	100.0		100.0					100.0			
3	8	01	007			Apoyo al ingreso y fomento al desarrollo de los investigadores de mérito												
3	8	01	007			Aprobado			5,086,200,003	5,086,200,003					5,086,200,003	100.0		
3	8	01	007			Modificado			6,037,330,909	6,037,330,909					6,037,330,909	100.0		
3	8	01	007			Devengado			6,037,330,909	6,037,330,909					6,037,330,909	100.0		
3	8	01	007			Pagado			6,037,330,909	6,037,330,909					6,037,330,909	100.0		
3	8	01	007			Porcentaje Pag/Aprob			118.7	118.7					118.7			
3	8	01	007			Porcentaje Pag/Modif			100.0	100.0					100.0			
3	8	01	007	S191		Sistema Nacional de Investigadores												
3	8	01	007	S191		Aprobado			5,086,200,003	5,086,200,003					5,086,200,003	100.0		
3	8	01	007	S191		Modificado			6,037,330,909	6,037,330,909					6,037,330,909	100.0		
3	8	01	007	S191		Devengado			6,037,330,909	6,037,330,909					6,037,330,909	100.0		
3	8	01	007	S191		Pagado			6,037,330,909	6,037,330,909					6,037,330,909	100.0		
3	8	01	007	S191		Porcentaje Pag/Aprob			118.7	118.7					118.7			
3	8	01	007	S191		Porcentaje Pag/Modif			100.0	100.0					100.0			
3	8	01	007	S191	90X	Consejo Nacional de Ciencia y Tecnología												
3	8	01	007	S191	90X	Aprobado			5,086,200,003	5,086,200,003					5,086,200,003	100.0		
3	8	01	007	S191	90X	Modificado			6,037,330,909	6,037,330,909					6,037,330,909	100.0		
3	8	01	007	S191	90X	Devengado			6,037,330,909	6,037,330,909					6,037,330,909	100.0		
3	8	01	007	S191	90X	Pagado			6,037,330,909	6,037,330,909					6,037,330,909	100.0		
3	8	01	007	S191	90X	Porcentaje Pag/Aprob			118.7	118.7					118.7			
3	8	01	007	S191	90X	Porcentaje Pag/Modif			100.0	100.0					100.0			
3	8	01	009			Fortalecimiento a la capacidad científica, tecnológica y de innovación												
3	8	01	009			Aprobado			1,812,805,184	1,812,805,184					1,812,805,184	100.0		
3	8	01	009			Modificado			1,729,102,869	1,729,102,869					1,729,102,869	100.0		
3	8	01	009			Devengado			1,729,102,869	1,729,102,869					1,729,102,869	100.0		
3	8	01	009			Pagado			1,729,102,869	1,729,102,869					1,729,102,869	100.0		
3	8	01	009			Porcentaje Pag/Aprob			95.4	95.4					95.4			
3	8	01	009			Porcentaje Pag/Modif			100.0	100.0					100.0			
3	8	01	009	F002		Apoyos para actividades científicas, tecnológicas y de innovación												
3	8	01	009	F002		Aprobado			1,103,644,584	1,103,644,584					1,103,644,584	100.0		
3	8	01	009	F002		Modificado			1,019,942,269	1,019,942,269					1,019,942,269	100.0		
3	8	01	009	F002		Devengado			1,019,942,269	1,019,942,269					1,019,942,269	100.0		
3	8	01	009	F002		Pagado			1,019,942,269	1,019,942,269					1,019,942,269	100.0		
3	8	01	009	F002		Porcentaje Pag/Aprob			92.4	92.4					92.4			
3	8	01	009	F002		Porcentaje Pag/Modif			100.0	100.0					100.0			
3	8	01	009	F002	90X	Consejo Nacional de Ciencia y Tecnología												
3	8	01	009	F002	90X	Aprobado			1,103,644,584	1,103,644,584					1,103,644,584	100.0		

CONSEJO NACIONAL DE CIENCIA Y TECNOLOGÍA
 Estado Analítico del Ejercicio del Presupuesto de Egresos
 Clasificación Funcional-Programática
 Del 1 de enero al 31 de diciembre de 2019
 (Recursos fiscales y propios, c/fras en pesos)

CATEGORÍAS PROGRAMÁTICAS						DENOMINACIÓN	GASTO CORRIENTE					GASTO DE INVERSIÓN				TOTAL		
F	FN	SF	AI	PP	UR		Servicios Personales	Gasto de Operación	Subsidios	Otros de Corriente	Suma	Inversión Física	Subsidios	Otros de Inversión	Suma	TOTAL	Estructura	
																	Corriente	Inversión
3	8	01	009	F002	90X				1,019,942,269	1,019,942,269					1,019,942,269		100.0	
3	8	01	009	F002	90X				1,019,942,269	1,019,942,269					1,019,942,269		100.0	
3	8	01	009	F002	90X				1,019,942,269	1,019,942,269					1,019,942,269		100.0	
3	8	01	009	F002	90X				92.4	92.4					92.4			
3	8	01	009	F002	90X				100.0	100.0					100.0			
3	8	01	009	S192														
3	8	01	009	S192					364,545,804	364,545,804					364,545,804		100.0	
3	8	01	009	S192					364,545,804	364,545,804					364,545,804		100.0	
3	8	01	009	S192					364,545,804	364,545,804					364,545,804		100.0	
3	8	01	009	S192					100.0	100.0					100.0			
3	8	01	009	S192					100.0	100.0					100.0			
3	8	01	009	S192	90X													
3	8	01	009	S192	90X				364,545,804	364,545,804					364,545,804		100.0	
3	8	01	009	S192	90X				364,545,804	364,545,804					364,545,804		100.0	
3	8	01	009	S192	90X				364,545,804	364,545,804					364,545,804		100.0	
3	8	01	009	S192	90X				100.0	100.0					100.0			
3	8	01	009	S192	90X				100.0	100.0					100.0			
3	8	01	009	S278														
3	8	01	009	S278					344,614,796	344,614,796					344,614,796		100.0	
3	8	01	009	S278					344,614,796	344,614,796					344,614,796		100.0	
3	8	01	009	S278					344,614,796	344,614,796					344,614,796		100.0	
3	8	01	009	S278					344,614,796	344,614,796					344,614,796		100.0	
3	8	01	009	S278					100.0	100.0					100.0			
3	8	01	009	S278					100.0	100.0					100.0			
3	8	01	009	S278	90X													
3	8	01	009	S278	90X				344,614,796	344,614,796					344,614,796		100.0	
3	8	01	009	S278	90X				344,614,796	344,614,796					344,614,796		100.0	
3	8	01	009	S278	90X				344,614,796	344,614,796					344,614,796		100.0	
3	8	01	009	S278	90X				100.0	100.0					100.0			
3	8	01	009	S278	90X				100.0	100.0					100.0			
3	8	03																
3	8	03																
3	8	03							19,747,090	1,282,243,009					1,282,243,009		100.0	
3	8	03							40,233,056	1,759,846,271					1,759,846,271		100.0	
3	8	03							40,233,056	1,757,529,096					1,757,529,096		100.0	
3	8	03							40,233,056	1,757,529,096					1,757,529,096		100.0	
3	8	03							147.1	88.1					137.1			
3	8	03							100.0	98.9					99.9			
3	8	03	005															
3	8	03	005															
3	8	03	005						1,025,306,262	237,189,657					1,282,243,009		100.0	
3	8	03	005						1,508,354,877	211,258,338					1,759,846,271		100.0	
3	8	03	005						1,508,354,877	208,941,163					1,757,529,096		100.0	
3	8	03	005						1,508,354,877	208,941,163					1,757,529,096		100.0	
3	8	03	005						147.1	88.1					137.1			
3	8	03	005						100.0	98.9					99.9			

CONSEJO NACIONAL DE CIENCIA Y TECNOLOGÍA
Estado Analítico del Ejercicio del Presupuesto de Egresos
Clasificación Funcional-Programática
Del 1 de enero al 31 de diciembre de 2019
(Recursos fiscales y propios, cifras en pesos)

CATEGORÍAS PROGRAMÁTICAS						DENOMINACIÓN	GASTO CORRIENTE					GASTO DE INVERSIÓN				TOTAL		
F	FN	SF	AI	PP	UR		Servicios Personales	Gasto de Operación	Subsidios	Otros de Corriente	Suma	Inversión Física	Subsidios	Otros de Inversión	Suma	TOTAL	Estructura	
																	Corriente	Inversión
3	8	03	005	P001		Diseño y evaluación de políticas en ciencia, tecnología e innovación												
3	8	03	005	P001		Aprobado	1,025,306,262	237,189,657		19,747,090	1,282,243,009					1,282,243,009	100.0	
3	8	03	005	P001		Modificado	1,508,354,877	211,258,338		40,233,056	1,759,846,271					1,759,846,271	100.0	
3	8	03	005	P001		Devengado	1,508,354,877	208,941,163		40,233,056	1,757,529,096					1,757,529,096	100.0	
3	8	03	005	P001		Pagado	1,508,354,877	208,941,163		40,233,056	1,757,529,096					1,757,529,096	100.0	
3	8	03	005	P001		Porcentaje Pag/Aprob	147.1	88.1		203.7	137.1					137.1		
3	8	03	005	P001		Porcentaje Pag/Modif	100.0	98.9		100.0	99.9					99.9		
3	8	03	005	P001	90X	Consejo Nacional de Ciencia y Tecnología												
3	8	03	005	P001	90X	Aprobado	1,025,306,262	237,189,657		19,747,090	1,282,243,009					1,282,243,009	100.0	
3	8	03	005	P001	90X	Modificado	1,508,354,877	211,258,338		40,233,056	1,759,846,271					1,759,846,271	100.0	
3	8	03	005	P001	90X	Devengado	1,508,354,877	208,941,163		40,233,056	1,757,529,096					1,757,529,096	100.0	
3	8	03	005	P001	90X	Pagado	1,508,354,877	208,941,163		40,233,056	1,757,529,096					1,757,529,096	100.0	
3	8	03	005	P001	90X	Porcentaje Pag/Aprob	147.1	88.1		203.7	137.1					137.1		
3	8	03	005	P001	90X	Porcentaje Pag/Modif	100.0	98.9		100.0	99.9					99.9		
3	8	04				Innovación												
3	8	04				Aprobado						256,869,104			256,869,104	256,869,104		100.0
3	8	04				Modificado												
3	8	04				Devengado												
3	8	04				Pagado												
3	8	04				Porcentaje Pag/Aprob												
3	8	04				Porcentaje Pag/Modif												
3	8	04	009			Fortalecimiento a la capacidad científica, tecnológica y de innovación												
3	8	04	009			Aprobado						256,869,104			256,869,104	256,869,104		100.0
3	8	04	009			Modificado												
3	8	04	009			Devengado												
3	8	04	009			Pagado												
3	8	04	009			Porcentaje Pag/Aprob												
3	8	04	009			Porcentaje Pag/Modif												
3	8	04	009	U003		Innovación tecnológica para incrementar la productividad de las empresas												
3	8	04	009	U003		Aprobado						256,869,104			256,869,104	256,869,104		100.0
3	8	04	009	U003		Modificado												
3	8	04	009	U003		Devengado												
3	8	04	009	U003		Pagado												
3	8	04	009	U003		Porcentaje Pag/Aprob												
3	8	04	009	U003		Porcentaje Pag/Modif												
3	8	04	009	U003	90X	Consejo Nacional de Ciencia y Tecnología												
3	8	04	009	U003	90X	Aprobado						256,869,104			256,869,104	256,869,104		100.0
3	8	04	009	U003	90X	Modificado												
3	8	04	009	U003	90X	Devengado												
3	8	04	009	U003	90X	Pagado												
3	8	04	009	U003	90X	Porcentaje Pag/Aprob												
3	8	04	009	U003	90X	Porcentaje Pag/Modif												

Nota: Las sumas parciales y total pueden no coincidir debido al redondeo

CONSEJO NACIONAL DE CIENCIA Y TECNOLOGÍA
 Estado Analítico del Ejercicio del Presupuesto de Egresos
 Clasificación Funcional (Armonizado)
 Del 1 de enero al 31 de diciembre de 2019
 (Recursos fiscales y propios, cifras en pesos)

Concepto	Egresos					Subejercicio 6 = (3-4)
	Aprobado	Ampliaciones/ Reducciones	Modificado	Devengado	Pagado	
	1	2 = (3-1)	3	4	5	
Gobierno	22,200,394	-6,760,562	15,439,832	15,439,832	15,439,832	0
Coordinación de la Política de Gobierno	22,200,394	-6,760,562	15,439,832	15,439,832	15,439,832	0
Desarrollo Económico	18,930,092,317	639,788,779	19,569,881,096	19,567,383,921	19,567,383,921	2,497,175
Ciencia, Tecnología e Innovación	18,930,092,317	639,788,779	19,569,881,096	19,567,383,921	19,567,383,921	2,497,175
Total del Gasto	18,952,292,711	633,028,217	19,585,320,928	19,582,823,753	19,582,823,753	2,497,175

Nota: Las sumas parciales y total pueden no coincidir debido al redondeo

CONSEJO NACIONAL DE CIENCIA Y TECNOLOGÍA

Gasto por Categoría Programática
Del 1 de enero al 31 de diciembre de 2019
(Recursos fiscales y propios, cifras en pesos)

CATEGORÍAS PROGRAMÁTICAS				DENOMINACIÓN	GASTO CORRIENTE					GASTO DE INVERSIÓN				TOTAL		
TIPO	GRUPO	MODALIDAD	PROGRAMA		Servicios Personales	Gasto de Operación	Subsidios	Otros de Corriente	Suma	Inversión Física	Subsidios	Otros de Inversión	Suma	TOTAL	Estructura	
															Corriente	Inversión
				Programas Federales												
				TOTAL APROBADO	1,430,896,866	270,648,886	10,075,122,845	6,918,755,010	18,695,423,607		256,869,104	256,869,104	18,952,292,711	98.6	1.4	
				TOTAL MODIFICADO	1,586,673,193	239,336,318	9,952,644,580	7,806,666,837	19,585,320,928				19,585,320,928	100.0		
				TOTAL DEVENGADO	1,586,673,193	236,839,143	9,952,644,580	7,806,666,837	19,582,823,753				19,582,823,753	100.0		
				TOTAL PAGADO	1,586,673,193	236,839,143	9,952,644,580	7,806,666,837	19,582,823,753				19,582,823,753	100.0		
				Porcentaje Pag/Aprob	110.9	87.5	98.8	112.8	104.7				103.3			
				Porcentaje Pag/Modif	100.0	99.0	100.0	100.0	100.0				100.0			
1	1			Subsidios: Sectores Social y Privado o Entidades Federativas y Municipios												
1	1			Aprobado			10,075,122,845	5,795,360,603	15,870,483,448		256,869,104	256,869,104	16,127,352,552	98.4	1.6	
1	1			Modificado	5,913,406	9,952,644,580	6,746,491,509	16,705,049,495					16,705,049,495	100.0		
1	1			Devengado	5,913,406	9,952,644,580	6,746,491,509	16,705,049,495					16,705,049,495	100.0		
1	1			Pagado	5,913,406	9,952,644,580	6,746,491,509	16,705,049,495					16,705,049,495	100.0		
1	1			Porcentaje Pag/Aprob			98.8	116.4	105.3				103.6			
1	1			Porcentaje Pag/Modif		100.0	100.0	100.0	100.0				100.0			
1	1	S		Sujetos a Reglas de operación												
1	1	S		Aprobado			10,075,122,845	5,795,360,603	15,870,483,448				15,870,483,448	100.0		
1	1	S		Modificado	5,913,406	9,952,644,580	6,746,491,509	16,705,049,495					16,705,049,495	100.0		
1	1	S		Devengado	5,913,406	9,952,644,580	6,746,491,509	16,705,049,495					16,705,049,495	100.0		
1	1	S		Pagado	5,913,406	9,952,644,580	6,746,491,509	16,705,049,495					16,705,049,495	100.0		
1	1	S		Porcentaje Pag/Aprob			98.8	116.4	105.3				105.3			
1	1	S		Porcentaje Pag/Modif		100.0	100.0	100.0	100.0				100.0			
1	1	S	190	Becas de posgrado y apoyos a la calidad												
1	1	S	190	Aprobado			10,075,122,845		10,075,122,845				10,075,122,845	100.0		
1	1	S	190	Modificado	5,913,406	9,952,644,580		9,958,557,986					9,958,557,986	100.0		
1	1	S	190	Devengado	5,913,406	9,952,644,580		9,958,557,986					9,958,557,986	100.0		
1	1	S	190	Pagado	5,913,406	9,952,644,580		9,958,557,986					9,958,557,986	100.0		
1	1	S	190	Porcentaje Pag/Aprob			98.8		98.8				98.8			
1	1	S	190	Porcentaje Pag/Modif		100.0	100.0		100.0				100.0			
1	1	S	191	Sistema Nacional de Investigadores												
1	1	S	191	Aprobado				5,086,200,003	5,086,200,003				5,086,200,003	100.0		
1	1	S	191	Modificado				6,037,330,909	6,037,330,909				6,037,330,909	100.0		
1	1	S	191	Devengado				6,037,330,909	6,037,330,909				6,037,330,909	100.0		
1	1	S	191	Pagado				6,037,330,909	6,037,330,909				6,037,330,909	100.0		
1	1	S	191	Porcentaje Pag/Aprob				118.7	118.7				118.7			
1	1	S	191	Porcentaje Pag/Modif				100.0	100.0				100.0			
1	1	S	192	Fortalecimiento sectorial de las capacidades científicas, tecnológicas y de innovación												
1	1	S	192	Aprobado				364,545,804	364,545,804				364,545,804	100.0		
1	1	S	192	Modificado				364,545,804	364,545,804				364,545,804	100.0		
1	1	S	192	Devengado				364,545,804	364,545,804				364,545,804	100.0		
1	1	S	192	Pagado				364,545,804	364,545,804				364,545,804	100.0		
1	1	S	192	Porcentaje Pag/Aprob				100.0	100.0				100.0			
1	1	S	192	Porcentaje Pag/Modif				100.0	100.0				100.0			
1	1	S	278	Fomento Regional de las Capacidades Científicas, Tecnológicas y de Innovación												
1	1	S	278	Aprobado				344,614,796	344,614,796				344,614,796	100.0		
1	1	S	278	Modificado				344,614,796	344,614,796				344,614,796	100.0		
1	1	S	278	Devengado				344,614,796	344,614,796				344,614,796	100.0		
1	1	S	278	Pagado				344,614,796	344,614,796				344,614,796	100.0		

CONSEJO NACIONAL DE CIENCIA Y TECNOLOGÍA

Gasto por Categoría Programática
Del 1 de enero al 31 de diciembre de 2019
(Recursos fiscales y propios, cifras en pesos)

CATEGORÍAS PROGRAMÁTICAS				DENOMINACIÓN	GASTO CORRIENTE					GASTO DE INVERSIÓN				TOTAL		
TIPO	GRUPO	MODALIDAD	PROGRAMA		Servicios Personales	Gasto de Operación	Subsidios	Otros de Corriente	Suma	Inversión Física	Subsidios	Otros de Inversión	Suma	TOTAL	Estructura	
															Corriente	Inversión
1	1	S	278	Porcentaje Pag/Aprob			100.0	100.0					100.0			
1	1	S	278	Porcentaje Pag/Modif			100.0	100.0					100.0			
1	1	U		Otros Subsidios						256,869,104		256,869,104	256,869,104		100.0	
1	1	U		Aprobado												
1	1	U		Modificado												
1	1	U		Devengado												
1	1	U		Pagado												
1	1	U		Porcentaje Pag/Aprob												
1	1	U		Porcentaje Pag/Modif												
1	1	U	U003	Innovación tecnológica para incrementar la productividad de las empresas						256,869,104		256,869,104	256,869,104		100.0	
1	1	U	U003	Aprobado												
1	1	U	U003	Modificado												
1	1	U	U003	Devengado												
1	1	U	U003	Pagado												
1	1	U	U003	Porcentaje Pag/Aprob												
1	1	U	U003	Porcentaje Pag/Modif												
1	2			Desempeño de las Funciones												
1	2			Aprobado	1,025,306,262	237,189,657		1,123,391,674	2,385,887,593				2,385,887,593		100.0	
1	2			Modificado	1,508,354,877	211,258,338		1,060,175,325	2,779,788,540				2,779,788,540			
1	2			Devengado	1,508,354,877	208,941,163		1,060,175,325	2,777,471,365				2,777,471,365			
1	2			Pagado	1,508,354,877	208,941,163		1,060,175,325	2,777,471,365				2,777,471,365			
1	2			Porcentaje Pag/Aprob	147.1	88.1		94.4	116.4				116.4			
1	2			Porcentaje Pag/Modif	100.0	98.9		100.0	99.9				99.9			
1	2	F		Promoción y Fomento												
1	2	F		Aprobado				1,103,644,584	1,103,644,584				1,103,644,584		100.0	
1	2	F		Modificado				1,019,942,269	1,019,942,269				1,019,942,269		100.0	
1	2	F		Devengado				1,019,942,269	1,019,942,269				1,019,942,269		100.0	
1	2	F		Pagado				1,019,942,269	1,019,942,269				1,019,942,269		100.0	
1	2	F		Porcentaje Pag/Aprob				92.4	92.4				92.4			
1	2	F		Porcentaje Pag/Modif				100.0	100.0				100.0			
1	2	F	002	Apoyos para actividades científicas, tecnológicas y de innovación												
1	2	F	002	Aprobado				1,103,644,584	1,103,644,584				1,103,644,584		100.0	
1	2	F	002	Modificado				1,019,942,269	1,019,942,269				1,019,942,269		100.0	
1	2	F	002	Devengado				1,019,942,269	1,019,942,269				1,019,942,269		100.0	
1	2	F	002	Pagado				1,019,942,269	1,019,942,269				1,019,942,269		100.0	
1	2	F	002	Porcentaje Pag/Aprob				92.4	92.4				92.4			
1	2	F	002	Porcentaje Pag/Modif				100.0	100.0				100.0			
1	2	P		Planeación, Seguimiento y Evaluación de Políticas												
1	2	P		Aprobado	1,025,306,262	237,189,657		19,747,090	1,282,243,009				1,282,243,009		100.0	
1	2	P		Modificado	1,508,354,877	211,258,338		40,233,056	1,759,846,271				1,759,846,271		100.0	
1	2	P		Devengado	1,508,354,877	208,941,163		40,233,056	1,757,529,096				1,757,529,096		100.0	
1	2	P		Pagado	1,508,354,877	208,941,163		40,233,056	1,757,529,096				1,757,529,096		100.0	
1	2	P		Porcentaje Pag/Aprob	147.1	88.1		203.7	137.1				137.1			
1	2	P		Porcentaje Pag/Modif	100.0	98.9		100.0	99.9				99.9			
1	2	P	001	Diseño y evaluación de políticas en ciencia, tecnología e innovación												
1	2	P	001	Aprobado	1,025,306,262	237,189,657		19,747,090	1,282,243,009				1,282,243,009		100.0	

CONSEJO NACIONAL DE CIENCIA Y TECNOLOGÍA

Gasto por Categoría Programática
Del 1 de enero al 31 de diciembre de 2019
(Recursos fiscales y propios, cifras en pesos)

CATEGORÍAS PROGRAMÁTICAS				DENOMINACIÓN	GASTO CORRIENTE					GASTO DE INVERSIÓN				TOTAL		
TIPO	GRUPO	MODALIDAD	PROGRAMA		Servicios Personales	Gasto de Operación	Subsidios	Otros de Corriente	Suma	Inversión Física	Subsidios	Otros de Inversión	Suma	TOTAL	Estructura	
															Corriente	Inversión
1	2	P	001	Modificado	1,508,354,877	211,258,338		40,233,056	1,759,846,271					1,759,846,271	100.0	
1	2	P	001	Devengado	1,508,354,877	208,941,163		40,233,056	1,757,529,096					1,757,529,096	100.0	
1	2	P	001	Pagado	1,508,354,877	208,941,163		40,233,056	1,757,529,096					1,757,529,096	100.0	
1	2	P	001	Porcentaje Pag/Aprob	147.1	88.1		203.7	137.1					137.1		
1	2	P	001	Porcentaje Pag/Modif	100.0	98.9		100.0	99.9					99.9		
1	3			Administrativo y de Apoyo												
1	3			Aprobado	405,590,604	33,459,229		2,733	439,052,566					439,052,566	100.0	
1	3			Modificado	78,318,316	22,164,574		3	100,482,893					100,482,893	100.0	
1	3			Devengado	78,318,316	21,984,574		3	100,302,893					100,302,893	100.0	
1	3			Pagado	78,318,316	21,984,574		3	100,302,893					100,302,893	100.0	
1	3			Porcentaje Pag/Aprob	19.3	65.7		.1	22.8					22.8		
1	3			Porcentaje Pag/Modif	100.0	99.2		100.0	99.8					99.8		
1	3	M		Apoyo al Proceso Presupuestario y para Mejorar la Eficiencia Institucional												
1	3	M		Aprobado	389,732,325	27,117,114		2,733	416,852,172					416,852,172	100.0	
1	3	M		Modificado	65,060,146	19,982,912		3	85,043,061					85,043,061	100.0	
1	3	M		Devengado	65,060,146	19,802,912		3	84,863,061					84,863,061	100.0	
1	3	M		Pagado	65,060,146	19,802,912		3	84,863,061					84,863,061	100.0	
1	3	M		Porcentaje Pag/Aprob	16.7	73.0		.1	20.4					20.4		
1	3	M		Porcentaje Pag/Modif	100.0	99.1		100.0	99.8					99.8		
1	3	M	001	Actividades de apoyo administrativo												
1	3	M	001	Aprobado	389,732,325	27,117,114		2,733	416,852,172					416,852,172	100.0	
1	3	M	001	Modificado	65,060,146	19,982,912		3	85,043,061					85,043,061	100.0	
1	3	M	001	Devengado	65,060,146	19,802,912		3	84,863,061					84,863,061	100.0	
1	3	M	001	Pagado	65,060,146	19,802,912		3	84,863,061					84,863,061	100.0	
1	3	M	001	Porcentaje Pag/Aprob	16.7	73.0		.1	20.4					20.4		
1	3	M	001	Porcentaje Pag/Modif	100.0	99.1		100.0	99.8					99.8		
1	3	O		Apoyo a la Función Pública y al Mejoramiento de la Gestión												
1	3	O		Aprobado	15,858,279	6,342,115			22,200,394					22,200,394	100.0	
1	3	O		Modificado	13,258,170	2,181,662			15,439,832					15,439,832	100.0	
1	3	O		Devengado	13,258,170	2,181,662			15,439,832					15,439,832	100.0	
1	3	O		Pagado	13,258,170	2,181,662			15,439,832					15,439,832	100.0	
1	3	O		Porcentaje Pag/Aprob	83.6	34.4			69.5					69.5		
1	3	O		Porcentaje Pag/Modif	100.0	100.0			100.0					100.0		
1	3	O	001	Actividades de apoyo a la función pública y buen gobierno												
1	3	O	001	Aprobado	15,858,279	6,342,115			22,200,394					22,200,394	100.0	
1	3	O	001	Modificado	13,258,170	2,181,662			15,439,832					15,439,832	100.0	
1	3	O	001	Devengado	13,258,170	2,181,662			15,439,832					15,439,832	100.0	
1	3	O	001	Pagado	13,258,170	2,181,662			15,439,832					15,439,832	100.0	
1	3	O	001	Porcentaje Pag/Aprob	83.6	34.4			69.5					69.5		
1	3	O	001	Porcentaje Pag/Modif	100.0	100.0			100.0					100.0		

Nota: Las sumas parciales y total pueden no coincidir debido al redondeo

CONSEJO NACIONAL DE CIENCIA Y TECNOLOGÍA

Gasto por Categoría Programática (Armonizado)

Del 1 de enero al 31 de diciembre de 2019

(Recursos fiscales y propios, cifras en pesos)

Concepto	Egresos					Subejercicio 6 = (3-4)
	Aprobado	Ampliaciones/ Reducciones	Modificado	Devengado	Pagado	
	1	2 = (3-1)	3	4	5	
Programas	18,952,292,711	633,028,217	19,585,320,928	19,582,823,753	19,582,823,753	2,497,175
Subsidios: Sector Social y Privado o Entidades Federativas y Municipios	16,127,352,552	577,696,943	16,705,049,495	16,705,049,495	16,705,049,495	0
Sujetos a reglas de operación	15,870,483,448	834,566,047	16,705,049,495	16,705,049,495	16,705,049,495	0
Otros subsidios	256,869,104	-256,869,104	0	0	0	0
Desempeño de las Funciones	2,385,887,593	393,900,947	2,779,788,540	2,777,471,365	2,777,471,365	2,317,175
Prestación de servicios públicos	0	0	0	0	0	0
Provisión de bienes públicos	0	0	0	0	0	0
Planeación, seguimiento y evaluación de políticas públicas	1,282,243,009	477,603,262	1,759,846,271	1,757,529,096	1,757,529,096	2,317,175
Promoción y fomento	1,103,644,584	-83,702,315	1,019,942,269	1,019,942,269	1,019,942,269	0
Regulación y supervisión	0	0	0	0	0	0
Funciones de las Fuerzas Armadas (Únicamente Gobierno Federal)	0	0	0	0	0	0
Específicos	0	0	0	0	0	0
Proyectos de inversión	0	0	0	0	0	0
Administrativos y de Apoyo	439,052,566	-338,569,673	100,482,893	100,302,893	100,302,893	180,000
Apoyo al proceso presupuestario y para mejorar la eficiencia institucional	416,852,172	-331,809,111	85,043,061	84,863,061	84,863,061	180,000
Apoyo a la función pública y al mejoramiento de la gestión	22,200,394	-6,760,562	15,439,832	15,439,832	15,439,832	0
Operaciones ajenas	0	0	0	0	0	0
Compromisos	0	0	0	0	0	0
Obligaciones de cumplimiento de resolución jurisdiccional	0	0	0	0	0	0
Desastres naturales	0	0	0	0	0	0
Obligaciones	0	0	0	0	0	0
Pensiones y jubilaciones	0	0	0	0	0	0
Aportaciones a la seguridad social	0	0	0	0	0	0
Aportaciones a fondos de estabilización	0	0	0	0	0	0
Aportaciones a fondos de inversión y reestructura de pensiones	0	0	0	0	0	0
Programas de Gasto Federalizado (Gobierno Federal)	0	0	0	0	0	0
Gasto federalizado	0	0	0	0	0	0
Participaciones a Entidades Federativas y Municipios	0	0	0	0	0	0
Costo Financiero, Deuda o Apoyos a Deudores y Ahorradores de la Banca	0	0	0	0	0	0
Adeudos de Ejercicios Fiscales Anteriores	0	0	0	0	0	0
Total del Gasto	18,952,292,711	633,028,217	19,585,320,928	19,582,823,753	19,582,823,753	2,497,175

Nota: Las sumas parciales y total pueden no coincidir debido al redondeo

CONSEJO NACIONAL DE CIENCIA Y TECNOLOGÍA	
Conciliación Contable - Presupuestaria	
Del 1 de Enero al 31 de Diciembre 2019	
<i>(Cifras en pesos)</i>	
Concepto	2019
Conciliación entre los ingresos presupuestarios y contables	
1. Ingresos presupuestarios	19,582,820,928
2. Más ingresos contables no presupuestarios	5,915,001,605
Incremento por variación de inventarios	0
Disminución del exceso de estimaciones por pérdida o deterioro u obsolescencia	0
Disminución del exceso de provisiones	0
Otros Ingresos y beneficios varios	9,591
Otros ingresos contables no presupuestarios (Intereses Fideicomisos- Fondos CONACYT)	5,914,992,014
3. Menos ingresos presupuestarios no contables	0
Productos de capital	0
Aprovechamientos capital	0
Ingresos derivados de financiamientos	0
Otros Ingresos presupuestarios no contables	0
4. Ingresos Contables (4 = 1 + 2 - 3)	25,497,822,533
Conciliación entre los egresos presupuestarios y los gastos contables	
1. Total de egresos presupuestarios	19,582,823,753
2. Menos egresos presupuestarios no contables	914,386,840
Mobiliario y equipo de administración	0
Mobiliario y equipo educacional y recreativo	0
Equipo e instrumental médico y de laboratorio	0
Vehículos y equipo de transporte	0
Equipo de defensa y seguridad	0
Maquinaria, otros equipos y herramientas	0
Activos biológicos	0
Bienes inmuebles	0
Activos intangibles	0
Obra pública en bienes propios	0
Acciones y participaciones de capital	0
Compra de títulos y valores	0
Inversiones en fideicomisos, mandatos y otros análogos	914,386,840

CONSEJO NACIONAL DE CIENCIA Y TECNOLOGÍA	
Conciliación Contable - Presupuestaria	
Del 1 de Enero al 31 de Diciembre 2019	
<i>(Cifras en pesos)</i>	
Concepto	2019
Provisiones para contingencias y otras erogaciones especiales	0
Amortización de la deuda pública	0
Adeudos de ejercicios fiscales anteriores (ADEFAS)	0
Otros egresos presupuestales no contables	0
3. Más gastos contables no presupuestales	4,795,445,818
Estimaciones, depreciaciones, deterioros, obsolescencia y amortizaciones	5,056,149
Provisiones	0
Disminución de inventarios	0
Aumento por insuficiencia de estimaciones por pérdida o deterioro u obsolescencia	0
Aumento por insuficiencia de provisiones	0
Otros Gastos	105
Otros gastos contables no presupuestales (fideicomisos)	4,790,389,564
4. Total de Gasto Contable (4 = 1 - 2 + 3)	23,463,882,731

Lic. Iliana Beatriz Martínez Hernández
 Directora de Administración Presupuestal y
 Financiera

Lic. Lucía Gabriela Moreno Camacho
 Subdirectora de Presupuesto

CONSEJO NACIONAL DE CIENCIA Y TECNOLOGÍA	
Integración analítica de los conceptos que componen el rubro de "otros" en las Conciliaciones Contables-Presupuestales de Ingresos y Gasto hasta el último nivel de desagregación Del 1 de Enero al 31 de Diciembre 2019 (Cifras en pesos)	
Concepto	2019
a) Otros ingresos contables no presupuestarios	5,915,001,605
Otros Ingresos y beneficios varios	9,591
4399100000 Otros Ingresos y beneficios varios	9,591
Otros Ingresos Fideicomisos-Fondos CONACYT	5,914,992,014
4311312130 Intereses Fideicomisos- Fondos CONACYT	2,006,913,532
4399212130 Otros Ingresos Fideicomisos	3,908,078,482
b) Otros ingresos presupuestarios no contables	0
c) Otros egresos contables no presupuestarios	4,790,389,669
Otros gastos	105
5599100000 Otros Gastos Varios	105
Otros gastos Fideicomisos-Fondos CONACYT	4,790,389,564
5599212130 Otros Gastos Fideicomisos	4,790,389,564
d) Otros egresos presupuestarios no contables	0



Lic. Iliana Beatriz Martínez Hernández
Directora de Administración Presupuestal y
Financiera



Lic. Lucía Gabriela Moreno Camacho
Subdirectora de Presupuesto

NOTAS A LOS ESTADOS PRESUPUESTALES DEL 1 DE ENERO AL 31 DE DICIEMBRE DE 2019

NOTA I. CONSTITUCIÓN, OBJETO Y FUNCIONES DE LA ENTIDAD

- **CONSTITUCIÓN.** El Consejo Nacional de Ciencia y Tecnología (CONACYT) es un organismo descentralizado del Estado, no sectorizado, con personalidad jurídica y patrimonio propio, que goza de autonomía técnica, operativa y administrativa, creado mediante Ley publicada en el Diario Oficial de la Federación (DOF) el 29 de diciembre de 1970, reformada por los Decretos del 27 de diciembre de 1974, 21 de mayo de 1999 y abrogada esta última con una nueva Ley Orgánica del Consejo Nacional de Ciencia y Tecnología publicada en el DOF el 5 de junio de 2002, la cual tuvo su última modificación el 20 de mayo de 2014.
- **OBJETO.** El CONACYT, conforme a su Ley Orgánica, tiene por objeto ser la entidad asesora del Ejecutivo Federal y especializada para articular las políticas públicas del Gobierno Federal y promover el desarrollo de la investigación científica y tecnológica, la innovación, el desarrollo y la modernización tecnológica del país.
- **FUNCIONES.** Con base en su Ley Orgánica y en cumplimiento de dicho objeto le corresponderá al CONACYT, realizar lo siguiente:
 - I. Formular y proponer las políticas nacionales en materia de ciencia y tecnología;
 - II. Apoyar la investigación científica básica y aplicada y la formación y consolidación de grupos de investigadores en todas las áreas del conocimiento, las que incluyen las ciencias exactas, naturales, de la salud, de humanidades y de la conducta, sociales, biotecnología y agropecuarias, así como el ramo de las ingenierías;
 - III. Impulsar la innovación y el desarrollo tecnológico, así como el fortalecimiento de las capacidades tecnológicas de la planta productiva nacional;
 - IV. Formular, integrar y proponer al Consejo General de Investigación Científica y Desarrollo Tecnológico el programa especial de ciencia y tecnología, así como coordinar su ejecución y evaluación, en los términos de la Ley de Planeación y de la LCYT;
 - V. Asesorar en materia de ciencia y tecnología a dependencias y entidades de la Administración Pública Federal, a los gobiernos de las entidades federativas y a los municipios, así como a los organismos de los sectores social o privado que lo soliciten, en las condiciones y sobre las materias que acuerden en cada caso;
 - VI. Proponer al Consejo General de Investigación Científica y Desarrollo Tecnológico las prioridades, los lineamientos programáticos y los criterios de asignación del gasto para ciencia y tecnología que deberán tomar en cuenta las dependencias y entidades de la Administración Pública Federal en sus anteproyectos de programa y presupuesto;

CONSEJO NACIONAL DE CIENCIA Y TECNOLOGIA

- VII. Realizar conjuntamente con la Secretaría de Hacienda y Crédito Público (SHCP) la revisión y análisis integral de los anteproyectos de programa y presupuesto de las dependencias y entidades de la Administración Pública Federal para apoyar la investigación científica y el desarrollo tecnológico, a fin de asegurar su congruencia global con las políticas, prioridades, lineamientos programáticos y criterios de asignación del gasto definidos, con la participación de dichas dependencias y entidades;
- VIII. La conducción y operación del Sistema Nacional de Investigadores, y establecer sus objetivos, funciones y forma de organización en las reglas de operación y reglamentación interna.
- IX. Promover la participación de la comunidad científica y de los sectores público, social y privado en el desarrollo de programas y proyectos de fomento a la investigación científica y tecnológica y al desarrollo tecnológico;
- X. Proponer a las autoridades competentes y, en su caso, definir políticas, instrumentos y medidas de apoyo a la ciencia y la tecnología por parte de la Administración Pública Federal, especialmente en cuanto a estímulos fiscales y financieros, facilidades administrativas, de comercio exterior y regímenes de propiedad intelectual;
- XI. Apoyar la generación, difusión y aplicación de conocimientos científicos y tecnológicos. Para ello, el CONACYT deberá emprender acciones que fomenten y fortalezcan las actividades de divulgación científica entre los investigadores del país y las organizaciones de la sociedad civil. De igual forma, deberá incentivar la vinculación entre estos actores y las instituciones del sistema educativo nacional a fin de fortalecer la capacitación de los educadores en materia de cultura científica y tecnológica;
- XII. Promover y fortalecer el Repositorio Nacional y los Repositorios, por disciplinas científicas y tecnológicas u otros que determine, a cuyo efecto emitirá los lineamientos a que se sujetarán los mismos. Establecer la conformación y funcionamiento del Repositorio Nacional a través de los lineamientos y reglas de operación que estime convenientes y de conformidad con las leyes aplicables a la materia, para incentivar la publicación en acceso abierto de las investigaciones, materiales educativos, académicos, científicos y de innovación, financiados con recursos públicos o que hayan utilizado infraestructura pública en su realización, sin perjuicio de las disposiciones en materia de patentes, protección de la propiedad intelectual o industrial, seguridad nacional y derechos de autor, entre otras, así como de aquella información que, por razón de su naturaleza o decisión del autor, sea confidencial o reservada;
- XIII. Emitir los criterios generales, términos de referencia y parámetros de evaluación para medir el impacto, los resultados y beneficios de los recursos asignados a los programas de las dependencias, órganos administrativos desconcentrados y entidades paraestatales que realicen investigación científica y tecnológica, así como de los apoyos otorgados para la investigación científica y tecnológica;
- XIV. Dictaminar, administrar y evaluar los aspectos técnicos y científicos vinculados con la aplicación de los estímulos fiscales y otros instrumentos de fomento de apoyo a las actividades de investigación científica y desarrollo tecnológico;

CONSEJO NACIONAL DE CIENCIA Y TECNOLOGIA

- XV. Proponer para su aprobación ante la Junta de Gobierno la creación, transformación, disolución o extinción de centros públicos de investigación con base en criterios de oportunidad de desarrollo, vinculación con necesidades y prioridades, y a un sistema de evaluación de calidad y productividad institucional; debiéndose contar con la opinión del Foro Consultivo Científico y Tecnológico;
- XVI. Promover y apoyar la conformación y funcionamiento de una Red Nacional de Grupos y Centros de Investigación para definir estrategias y programas conjuntos, articular acciones, potenciar recursos humanos y financieros, optimizar infraestructura, propiciar intercambios y concertar esfuerzos en áreas relevantes para el desarrollo nacional, así como definir los criterios y estándares de calidad institucional aplicados en los procesos de evaluación para ingreso y permanencia en dicho sistema;
- XVII. Emitir los lineamientos y criterios generales para el funcionamiento, coordinación y evaluación de la información. Definir las políticas, instrumentos y medidas de apoyo para el acceso abierto y el acceso a la información científica, tecnológica y de innovación, así como para el funcionamiento del Repositorio Nacional;
- XVIII. Promover y apoyar el desarrollo de la Red Nacional de Grupos y Centros de Investigación y los proyectos de investigación científica y tecnológica de las universidades e instituciones públicas de educación superior;
- XIX. Formular estudios, programas y promover, conjuntamente con las autoridades competentes, planes de carrera orientados a ofrecer incentivos para la profesión de investigador y tecnólogo, fortalecer y multiplicar grupos de investigadores y fomentar la movilidad de investigadores entre centros, constituir nuevos centros e instituciones, incluyendo aquellos orientados a la formación de recursos humanos de alto nivel y especialización en áreas científicas y tecnológicas y crear redes en áreas estratégicas de propuestas de conocimiento. Dichos planes de carrera comprenderán catálogos de puestos y tabuladores de sueldos para los centros públicos de investigación;
- XX. Diseñar, organizar y operar programas de apoyo y un sistema nacional de estímulos e incentivos para la formación y consolidación de investigadores y grupos de investigadores en cualquiera de sus ramas y especialidades, así como promover el establecimiento y difusión de nuevos premios y estímulos;
- XXI. Aportar recursos a las instituciones académicas, centros de investigación y, en general, a personas físicas y morales, públicas, sociales y privadas, para el fomento y realización de investigaciones y desarrollos tecnológicos, en función de programas y proyectos específicos, en los términos de esta Ley, de la Ley de Ciencia y Tecnología y, en su caso, de los convenios que al efecto celebre el CONACyT con otros aportantes y con las instituciones o centros interesados, sin perjuicio de que dichas instituciones y centros sigan manejando e incrementando sus propios fondos y patrimonio;
- XXII. Formular y financiar programas de becas y en general de apoyo a la formación de recursos humanos, en sus diversas modalidades, y concederlas directamente, así como integrar la información de los programas de becas que ofrezcan para postgrado otras instituciones públicas nacionales o los organismos internacionales y gobiernos extranjeros, a fin de optimizar los recursos en esta materia y establecer esquemas de coordinación eficientes, en los términos de las convocatorias correspondientes;

CONSEJO NACIONAL DE CIENCIA Y TECNOLOGIA

- XXIII. Operar en colaboración con las entidades federativas, el Sistema Integrado de Información sobre Investigación Científica y Tecnológica y el Registro Nacional de Instituciones y Empresas Científicas y Tecnológicas, de conformidad con la Ley de Ciencia y Tecnología, y publicar la información estadística de dicho sistema;
- XXIV. Apoyar a las dependencias y entidades de la Administración Pública Federal en los aspectos técnicos y científicos que requieran para sustentar la formulación y modificación de sus esquemas regulatorios y sus funciones de normalización y metrología, y promover la certificación tecnológica de las empresas, así como promover y verificar el cumplimiento de las disposiciones que establezcan compromisos para la realización de actividades de investigación científica y desarrollo tecnológico, en coordinación con las autoridades competentes;
- XXV. Promover las publicaciones científicas mexicanas y fomentar la difusión sistemática de los trabajos realizados tanto por los investigadores nacionales como por los extranjeros que residan en el país, mediante la utilización de los medios más adecuados para ello, así como publicar anualmente avances relevantes de la ciencia y la tecnología nacionales, sus aplicaciones específicas y los programas y actividades trascendentes de los centros públicos de investigación;
- XXVI. Investigar en forma directa exclusivamente sobre el desarrollo y estado de la ciencia y la tecnología, para lo cual deberá:
- A. Sistematizar y mantener actualizada la información de recursos humanos, materiales y financieros dedicados a la investigación científica y tecnológica y desarrollo tecnológico en el país;
 - B. Realizar estudios prospectivos para identificar las necesidades nacionales en ciencia y tecnología, estudiar los problemas que la afecten y sus relaciones con la actividad general del país, y
 - C. Promover la operación de servicios de información y documentación científica, en el marco del Sistema Integrado de Información Científica y Tecnológica;
- XXVII. Coordinarse con los gobiernos de las entidades federativas para el establecimiento, operación, integración, desarrollo y evaluación tanto de los consejos locales de ciencia y tecnología como de los programas estatales en estas materias;
- XXVIII. En lo que se refiere a asuntos internacionales en materia de ciencia y tecnología:
- A. Ejecutar programas y proyectos de cooperación científica y tecnológica internacional, obtener información y dar a conocer las acciones de cooperación científica y tecnológica pactadas y desarrolladas por el CONACyT o por dependencias y entidades que apoyen la formulación e instrumentación de la política nacional de ciencia y tecnología, en coordinación con la Secretaría de Relaciones Exteriores. Tales actividades deberán observar las disposiciones legales aplicables;
 - B. Remitir a la Secretaría de Relaciones Exteriores para su dictamen jurídico, los acuerdos y convenios internacionales que en ámbito de la ciencia y la tecnología requiera suscribir el CONACyT, así como concertar convenios con instituciones extranjeras y con agencias internacionales para el cumplimiento de su objeto, previa consulta jurídica con la Secretaría de Relaciones

CONSEJO NACIONAL DE CIENCIA Y TECNOLOGIA

Exteriores. Participar conforme lo dispongan las leyes aplicables, en los organismos o agencias internacionales de los que México sea parte y que se relacionen con la materia de su competencia;

C. Fomentar programas de formación de recursos humanos de alto nivel y de intercambio de profesores, investigadores, técnicos y administradores, en coordinación con dependencias, entidades, instituciones académicas o empresas, tanto nacionales como extranjeras;

D. Concertar acuerdos de cooperación técnica que identifiquen y seleccionen oportunidades para establecer flujos positivos de conocimiento y recursos tecnológicos hacia las empresas nacionales, bajo criterios de asimilación inicial y posterior innovación;

E. Asesorar, al Titular del Ejecutivo Federal y a sus dependencias y entidades, la definición de posiciones relacionadas con la ciencia y la tecnología a ser presentadas por el Gobierno de México en los diversos foros y organismos internacionales en coordinación con la Secretaría de Relaciones Exteriores;

XXIX. Ejercer las funciones que conforme a las leyes y demás ordenamientos corresponden a las dependencias coordinadoras de sector, respecto de las entidades paraestatales que el Presidente de la República determine, en los términos de los artículos 48, 49 y 50 de la Ley Orgánica de la Administración Pública Federal, y

XXX. Realizar las demás actividades inherentes al cumplimiento de su objeto en los términos de esta Ley y de la Ley de Ciencia y Tecnología.

NOTA II. PARTICIPACIÓN Y APOYOS EN FONDOS Y FIDEICOMISOS.

El CONACYT participa en 65 fideicomisos de los cuales 64 son Fondos CONACYT, creados con base en la Ley de Ciencia y Tecnología (LCYT) y uno fue constituido con anterioridad al año 2000, el cual se encuentra en proceso de extinción por lo que CONACYT ya no aporta recursos.

Los fondos CONACYT operan conforme a lo siguiente:

- I. **Fondos Institucionales** (Artículos 24 y 26 de la LCYT). Al cierre de 2019 se tienen 4 fondos Institucionales en los que el CONACYT es fideicomitente.
 1. **Fondo Institucional del CONACYT (FOINS)**, se constituyó el 17 de diciembre de 2002 y está orientado hacia el desarrollo de la investigación científica, a la formación de recursos humanos de alto nivel académico, poniendo énfasis en las áreas estratégicas y dando impulso a campos nuevos, emergentes y rezagados, que promueven el desarrollo científico nacional.

CONSEJO NACIONAL DE CIENCIA Y TECNOLOGIA

2. **Fondos Institucional de Fomento regional para el Desarrollo Científico, Tecnológico y de Innovación (FORDECYT)**, se constituyó el 3 de febrero de 2009, está orientado a administrar recursos que se destinen a promover acciones científicas, tecnológicas, de innovación de alto impacto y la formación de recursos humanos especializados, que contribuyan al desarrollo regional, a la colaboración e integración de las regiones del país y al fortalecimiento de los sistemas locales de ciencia, tecnología e innovación.
 3. **Fondo CIBIOGEM**, se deriva de un fideicomiso especial que fue modificado al 24 de junio de 2009 a la modalidad de Fondo Institucional. Su objetivo primordial es otorgar apoyos económicos y financiamiento para actividades directamente vinculadas para el desarrollo de proyectos en materia de bioseguridad y biotecnología.
 4. **Fondo de Cooperación Internacional en Ciencia y Tecnología (FONCICYT)**, se deriva de un fideicomiso que fue modificado el 9 de mayo de 2014, siendo fideicomitente el CONACYT. Su objetivo principal es promover acciones científicas, tecnológicas y de innovación de alto impacto y la formación de recursos humanos especializados que contribuyan al desarrollo nacional e internacional.
- II. **Fondos Sectoriales** (Artículo 25 y 26 de la LCYT). Los Fondos Sectoriales son fideicomisos que las dependencias y las entidades de la Administración Pública federal conjuntamente con el CONACYT pueden constituir para destinar recursos a la investigación científica, el desarrollo tecnológico y a la innovación, en el ámbito sectorial correspondiente. A la fecha existen 25 Fondos **Sectoriales suscritos** con igual número de dependencias y entidades del Gobierno Federal, en los cuales el CONACYT es Fideicomitente.
- III. **Fondos Mixtos** (Artículo 26 y 35 de la LCYT). Los Fondos Mixtos son un instrumento que apoya el desarrollo científico y tecnológico estatal y municipal, a través de un fideicomiso constituido con aportaciones del gobierno del estado o municipio y el Gobierno federal a través del CONACYT. A la fecha se han constituido 35 Fondos Mixtos con 32 entidades federativas del país y 3 con gobiernos municipales, en los cuales el CONACYT es co-fideicomitente con los gobiernos correspondientes a cada fideicomiso.
- IV. **Fondo Tradicional**, al 31 de diciembre de 2019 existe un fideicomiso constituido con anterioridad a la publicación de la LCYT del 5 de junio de 2002, el cual se encuentra en proceso de extinción, por lo que el CONACYT ya no aporta recursos.

NOTA III. NORMATIVIDAD GUBERNAMENTAL

A continuación, se presentan las principales disposiciones gubernamentales que le son aplicables al CONACYT para operar como ente de la Administración Pública Federal y así estar en condiciones de reportar la información presupuestaria que se incluye en los estados analíticos de ingresos presupuestales y del ejercicio presupuestal del gasto:

CONSEJO NACIONAL DE CIENCIA Y TECNOLOGIA

- ✓ Constitución Política de los Estados Unidos Mexicanos
- ✓ Ley de Ciencia y Tecnología
- ✓ Ley Orgánica del CONACYT
- ✓ Ley de Planeación
- ✓ Ley Orgánica de la Administración Pública Federal
- ✓ Ley Federal de Presupuesto y Responsabilidad Hacendaria y su Reglamento
- ✓ Ley Federal de las Entidades Paraestatales y su Reglamento
- ✓ Ley General de Contabilidad Gubernamental
- ✓ Ley de Adquisiciones, Arrendamientos y Servicios del Sector Público y su Reglamento
- ✓ Ley de Obras Públicas y Servicios Relacionados con las Mismas y su Reglamento
- ✓ Ley del Servicio de la Tesorería de la Federación y su Reglamento
- ✓ Ley General de Transparencia y Acceso a la Información Pública
- ✓ Ley de Ingresos de la Federación para el ejercicio fiscal 2019
- ✓ Decreto de Presupuesto de Egresos de la Federación para el ejercicio fiscal 2019
- ✓ Manual de Programación y Presupuesto para el ejercicio fiscal 2019
- ✓ Manual Administrativo de Aplicación General en Materia de Recursos Financieros
- ✓ Clasificador por Objeto de Gasto para la Administración Pública Federal

CONSEJO NACIONAL DE CIENCIA Y TECNOLOGIA

NOTA IV. CUMPLIMIENTO GLOBAL DE METAS POR PROGRAMA

En atención a la normatividad vigente en materia de monitoreo y evaluación, el CONACYT realiza reportes periódicos de los avances de indicadores estratégicos y de gestión, correspondientes a sus programas presupuestarios. Dichos reportes, se basan en la información contenida en la Matriz de Indicadores de Resultados (MIR) registrada en el Portal Aplicativo de la Secretaría de Hacienda (PASH).

Cabe señalar que, para calcular el desempeño de cada programa se genera un cociente entre la meta alcanzada con respecto a la meta planeada para el trimestre correspondiente, multiplicado por 100 a fin de expresarse como porcentaje.

Los rangos para evaluar el desempeño de los programas presupuestarios son los siguientes:

- ✓ Un indicador tiene un desempeño adecuado cuando su porcentaje de cumplimiento oscila entre el 80 y el 115 por ciento. Esto, debido a los factores imponderables que eventualmente pueden incidir sobre el indicador, generando que el desempeño no sea igual a 100 por ciento.
- ✓ Cuando el indicador tiene un desempeño menor al 80 por ciento, la meta alcanzada es mucho menor a la meta planeada
- ✓ Si el indicador es superior al 115 por ciento, denota que la meta alcanzada es mucho mayor que la planeada.

En los dos últimos casos, se sugiere mejorar la planificación de las metas, a efecto de contar con un buen desempeño del indicador.

Como aspectos relevantes del balance del cuarto trimestre de 2019, en los cuadros 1 y 2, se exponen los siguientes hallazgos:

Cuadro 1: Cumplimiento de las metas al cuarto trimestre de 2019 de los Indicadores de las MIR del CONACYT

Programa presupuestario (Modalidad y nombre)	Indicadores por tipo de cumplimiento de la meta			Total
	Indicadores menores al 80%	Indicadores entre 80% y 115%	Indicadores mayores al 115%	
F002: Apoyos institucionales para actividades científicas, tecnológicas y de innovación.	1	4	1	6
P001: Diseño y evaluación de políticas en ciencia, tecnología e innovación	1	9		10
S190: Becas de posgrado y otras modalidades de apoyo a la calidad	1	13		14
S191: Sistema Nacional de Investigadores	1	12		13
S192: Fortalecimiento a nivel sectorial de las capacidades científicas, tecnológicas y de innovación	3	7		10
S278: Fomento Regional de las Capacidades Científicas, Tecnológicas y de Innovación	2	6	1	9
U003: Innovación tecnológica para incrementar la productividad de las empresas		13		13
Total	9	64	2	75

CONSEJO NACIONAL DE CIENCIA Y TECNOLOGIA

Cuadro 2: Porcentaje de Cumplimiento de las metas al cuarto trimestre de 2019 de los Indicadores de las MIR del CONACYT

Programa presupuestario (Modalidad y nombre)	Indicadores por % de cumplimiento de la meta			Total
	% Indicadores menores al 80%	% Indicadores entre 80% y 115%	% Indicadores mayores al 115%	
F002: Apoyos institucionales para actividades científicas, tecnológicas y de innovación.	16.67%	66.66%	16.67%	100.00%
P001: Diseño y evaluación de políticas en ciencia, tecnología e innovación	10.00%	90.00%		100.00%
S190: Becas de posgrado y otras modalidades de apoyo a la calidad	7.14%	92.86%		100.00%
S191: Sistema Nacional de Investigadores	7.69%	92.31%		100.00%
S192: Fortalecimiento a nivel sectorial de las capacidades científicas, tecnológicas y de innovación	30.00%	70.00%		100.00%
S278: Fomento Regional de las Capacidades Científicas, Tecnológicas y de Innovación	22.22%	66.67%	11.11%	100.00%
U003: Innovación tecnológica para incrementar la productividad de las empresas		100.00%		100.00%
Total	12.00%	85.33%	2.67%	100.00%

Con la información de los cuadros, puede apreciarse lo siguiente:

De los 75 indicadores registrados, 9 muestran un desempeño menor al 80%; 64 tienen un desempeño entre 80% y 115%; y 2 reflejan un desempeño por arriba del 115%. En términos porcentuales, la distribución es 12.00%, 85.33% y 2.67%, respectivamente. Estos datos, expresan que la gran mayoría de los indicadores de los programas presupuestales de CONACYT tuvieron un comportamiento adecuado durante el cuarto trimestre de 2019.

Entre las variaciones más significativas y las causas de estas, podemos señalar que:

En lo que atañe al Programa S192 "Fortalecimiento sectorial de las capacidades científicas, tecnológicas y de innovación", 3 de sus indicadores mostraron un comportamiento por debajo de la meta, dado que varios de los Fondos Sectoriales que componen al Programa no publicaron convocatorias en 2019.

En el caso del Programa S278 "Fomento Regional de las Capacidades Científicas, Tecnológicas y de Innovación", 2 de sus indicadores no cumplieron la meta proyectada, puesto que no se formalizaron 14 proyectos de la meta planteada, ya que estos fueron aprobados en el mes de diciembre 2019.

Finalmente, cabe destacar que las metas de los indicadores asociados a la operación del Programa U003 "Innovación tecnológica para incrementar la productividad de las empresas", se colocaron en 0, toda vez que el programa no tuvo convocatorias en 2019 y no forma parte de la Estructura Programática del CONACYT para 2020.

NOTA V. VARIACIÓN EN EL EJERCICIO PRESUPUESTAL (RECURSOS FISCALES Y PROPIOS)

De conformidad con el Decreto de Presupuesto de Egresos de la Federación para el ejercicio fiscal 2019, **la asignación de recursos autorizada** y comunicada al Consejo Nacional de Ciencia y Tecnología (CONACYT) por la SHCP ascendió a 18,949,792,711 pesos de recursos fiscales. Por lo que respecta a los ingresos propios, se aprobó una estimación de captación por 2,500,000 pesos.

Al cierre del ejercicio, la asignación de recursos **se modificó** a 19,585,320,928 pesos, con una ampliación de recursos de 633,028,217 pesos que representó una variación mayor del 3.3% con respecto al presupuesto aprobado, motivado por las adecuaciones presupuestarias que se efectuaron considerando las prioridades presupuestales de los programas sustantivos del CONACYT y del comportamiento de la operación.

El **gasto pagado** por CONACYT fue de 19,582,823,753 pesos, cifra mayor en 3.3% con relación al presupuesto aprobado, debido principalmente a las ampliaciones líquidas de recursos al Programa Presupuestario S191 "Sistema Nacional de Investigadores" en el rubro de Otros de Corriente. Parte de dichos recursos, provinieron de las sanciones económicas que aplicó el Instituto Nacional Electoral (INE), derivado del régimen disciplinario de los partidos políticos, conforme en lo dispuesto en el artículo 39 del Decreto de Presupuesto de Egresos de la Federación 2019.

GASTO CORRIENTE

❖ El **gasto corriente** observó un incremento de 4.7%, con respecto al presupuesto aprobado. Su evolución por rubro de gasto se explica por los factores que se muestran a continuación:

- Las erogaciones en **Servicios Personales** registraron un incremento del 10.9% respecto al presupuesto aprobado, debido principalmente, por las ampliaciones compensadas orientadas a las denominadas Cátedras CONACYT, las cuales están dirigidas a las Instituciones de Educación Superior Públicas (IES), Centros Públicos de Investigación (CPI) y, en general, a instituciones federales y estatales del sector público que requirieron implementar proyectos institucionales con apoyo de jóvenes investigadores; en este sentido, durante 2019 se contabilizaron 1,511 Cátedras, de las cuales 1,351 están en activo en 910 proyectos en 132 instituciones receptoras.
- En el **Gasto de Operación** el gasto pagado fue inferior en 12.5% con relación al presupuesto aprobado, entre las principales causas que explican este comportamiento, se encuentran las siguientes:
 - En **Materiales y Suministros** registró un gasto pagado menor en 8.4% con relación al presupuesto aprobado, originados principalmente por las transferencias compensadas al capítulo 3000 Servicios Generales para hacer frente a los compromisos y necesidades de operación, así como a la reducción líquida relativa a las "Disposiciones Específicas para el Cierre del Ejercicio Presupuestario 2019".
 - En **Servicios Generales** el gasto pagado fue inferior en 12.7% con relación al presupuesto aprobado, derivado de las reducciones líquidas por concepto de las "Disposiciones Específicas para el Cierre del Ejercicio Presupuestario 2019".

CONSEJO NACIONAL DE CIENCIA Y TECNOLOGIA

- En el rubro de **Subsidios** destinados al Programa S190 "Becas de Posgrado y Apoyos a la Calidad", el gasto pagado fue inferior en 1.2% con relación al presupuesto aprobado. No obstante, se apoyó un total de 60,373 Becas Vigentes. De éstas, 88.5% corresponde a la categoría de Becas Nacionales (53,440); 6.9% a Becas al Extranjero (4,194); y 4.5% se destina a Becas Específicas (2,739). Por lo que se refiere a las Becas Nuevas, al cierre del año se tuvo un total de 31,495, de las cuales 79.8% corresponde a Becas Nacionales (25,141); 15.9% a Becas al Extranjero (5,017); y 4.2% a Becas Específicas (1,337). Bajo este contexto, las becas se agruparon en las siguientes categorías:
 - Becas nuevas. - La suma de todas las becas que se formalizan en el año en curso y cuyo inicio de beca es durante el mismo.
 - Becas vigentes. - Aquellas becas cuya vigencia establecida dentro del Convenio se encuentra dentro del período reportado.
 - Becas específicas. - Son todas aquellas becas dirigidas a grupos subrepresentados, por ejemplo, madres jefas de familia, estudiantes con discapacidad, becas para indígenas, entre otros.

En términos generales, los recursos se destinaron para el pago de colegiaturas de becarios nacionales y al extranjero; asimismo, se apoyaron estancias posdoctorales nacionales y al extranjero, estancias de maestros y doctores en la industria y repatriaciones y retenciones de investigadores para su inserción en el campo laboral en los sectores académico, de investigación y empresarial. Adicionalmente y como parte de la política pública de fomento a la calidad del posgrado nacional, el denominado Programa Nacional de Posgrados de Calidad contó con 2,394 programas registrados.

- El gasto pagado en el rubro **Otros de Corriente** fue superior en 12.8% respecto al presupuesto aprobado, el cual se encuentra integrado por los Programas: F002 "Apoyos para Actividades Científicas, Tecnológicas y de Innovación"; S191 "Sistema Nacional de Investigadores"; S192 "Fortalecimiento Sectorial de las Capacidades Científicas, Tecnológicas y de Innovación" y S278 "Fomento Regional de las Capacidades Científicas, Tecnológicas y de Innovación". Adicionalmente, conforme a la clasificación económica del gasto, se incluyen las partidas específicas de gasto 39401 "Erogaciones por resoluciones por autoridad competente" y 39501 "Penas, multas, accesorios y actualizaciones". La variación observada, se explica por lo siguiente:
 - En el Programa F002 "Apoyos para Actividades Científicas, Tecnológicas y de Innovación" el gasto pagado fue inferior en 7.6% con relación al presupuesto aprobado, principalmente por la reducción líquida relativa a las "Disposiciones Específicas para el Cierre del Ejercicio Presupuestario 2019". Este programa continuó otorgando apoyos para la realización de actividades complementarias directamente vinculadas a proyectos de investigación científica, desarrollo tecnológico y de innovación. Derivado de lo anterior se lograron emitir 16 convocatorias a través de las cuales se recibieron 3,714 propuestas de proyectos con evaluaciones positivas de acuerdo con la normatividad vigente.
 - El Programa S191 "Sistema Nacional de Investigadores" observó un gasto pagado mayor al presupuesto aprobado de 18.7%, debido a las ampliaciones líquidas con cargo a las sanciones económicas que aplicó el Instituto Nacional Electoral (INE), derivado del régimen disciplinario a los partidos políticos con base en lo dispuesto en el artículo 39 del Decreto de Presupuesto de Egresos de la Federación para el Ejercicio Fiscal 2019; adicionalmente la Secretaría de Hacienda y Crédito Público, autorizó una ampliación líquida de recursos, a efecto de cubrir el déficit de los compromisos por concepto de estímulos económicos otorgados a los miembros de ese Sistema.

CONSEJO NACIONAL DE CIENCIA Y TECNOLOGIA

Cabe mencionar que, en 2019, se logró no sólo preservar la plantilla nacional de científicos cuyo trabajo es de calidad internacional, sino que se registró un aumento de investigadores nacionales para contar con una plantilla al final del periodo de 30,498 miembros, lo que permitió seguir contribuyendo a la formación y consolidación de investigadores con conocimientos científicos y tecnológicos del más alto nivel.

- El Programa S192 "Fortalecimiento Sectorial de las Capacidades Científicas, Tecnológicas y de Innovación" tuvo un gasto pagado del 100.0% con relación al presupuesto aprobado. Los recursos erogados fueron aportados al Fondo SEP-CONACYT, con objeto de, en términos generales, apoyar proyectos de investigación científica básica a efecto de generar conocimiento de frontera y contribuir a mejorar la calidad de la educación superior y a la formación de científicos y académicos en el Sector Educación.
- El Programa S278 "Fomento Regional de las Capacidades Científicas, Tecnológicas y de Innovación", ejerció el 100.0% de los recursos aprobados. Este programa operó a través del Fondo Institucional de Fomento Regional para el Desarrollo Científico, Tecnológico y de Innovación (FORDECYT), cuyo propósito fue coadyuvar al desarrollo económico y social de las regiones del país mediante la atención de demandas específicas, así como al fortalecimiento de los sistemas locales de ciencia, tecnología e innovación, se emitieron 15 convocatorias y derivado del proceso de evaluación de las solicitudes recibidas, se aprobaron 35 proyectos.

PENSIONES Y JUBILACIONES

- ❖ No se presupuestaron recursos originalmente.

GASTO DE INVERSIÓN

- ❖ El **Gasto de Inversión** observó un menor gasto pagado del 100.0%, con relación al presupuesto aprobado. La explicación de este comportamiento es debido principalmente a lo siguiente:
 - En **Inversión Física** no se presupuestaron recursos.
 - En *Bienes Muebles, Inmuebles e Intangibles* no se presupuestaron recursos.
 - En *Inversión Pública* no se presupuestaron recursos.
 - En **Subsidios** destinados al Programa U003 "Innovación Tecnológica para Incrementar la Productividad de las Empresas" registró un menor gasto pagado del 100.0%, en comparación con el presupuesto aprobado. La variación observada, se debe a que los recursos asignados en el ejercicio fiscal 2019, fueron reorientados para resarcir otros Programas, en los cuales se requería atender compromisos ineludibles y que no afectará el cumplimiento de los objetivos y metas institucionales.

CONSEJO NACIONAL DE CIENCIA Y TECNOLOGIA

- En este sentido, los recursos se destinaron, principalmente al Capítulo de Gasto 1000 "Servicios Personales", a efecto de cubrir el pago de los compromisos por concepto de "Prima de Antigüedad" y de "Estímulo por Proyecto", relativo a las asignaciones que se otorgaron al personal adscrito al Consejo y el de la categoría Cátedras CONACYT. Para el Capítulo de Gasto 3000 "Servicios Generales", se destinaron para las erogaciones por resoluciones por autoridad competente, impuesto sobre nómina y mantenimiento y conservación del inmueble que ocupa la sede principal del CONACYT.
- En **Otros de Inversión** no se presupuestaron recursos.

Estado del Ejercicio del Presupuesto Del 1 de enero al 31 de diciembre de 2019 (Recursos fiscales y propios, cifras en pesos)

Concepto	Autorizado	Ampliaciones/ reducciones	Modificado	Devengado	Pagado	Subejercicio
	1	2 = (3-1)	3	4	5	6 = (3-4)
Gasto Corriente	18,695,423,607	889,897,321	19,585,320,928	19,582,823,753	19,582,823,753	2,497,175
Servicios Personales	1,430,896,866	155,776,327	1,586,673,193	1,586,673,193	1,586,673,193	0
1000 Servicios personales	1,430,896,866	155,776,327	1,586,673,193	1,586,673,193	1,586,673,193	0
Gasto de Operación	270,648,886	-31,312,568	239,336,318	236,839,143	236,839,143	2,497,175
2000 Materiales y suministros	10,766,858	-630,503	10,136,355	9,859,180	9,859,180	277,175
3000 Servicios generales	259,882,028	-30,682,065	229,199,963	226,979,963	226,979,963	2,220,000
Subsidios	10,075,122,845	-122,478,265	9,952,644,580	9,952,644,580	9,952,644,580	0
4000 Transferencias, asignaciones, subsidios y otras ayudas	10,075,122,845	-122,478,265	9,952,644,580	9,952,644,580	9,952,644,580	0
Otros de Corriente	6,918,755,010	887,911,827	7,806,666,837	7,806,666,837	7,806,666,837	0
3000 Servicios generales	19,749,823	20,483,236	40,233,059	40,233,059	40,233,059	0
4000 Transferencias, asignaciones, subsidios y otras ayudas	6,899,005,187	867,428,591	7,766,433,778	7,766,433,778	7,766,433,778	0
Pensiones y Jubilaciones						
Gasto de Inversión	256,869,104	-256,869,104	0	0	0	0
Inversión Física	0	0	0	0	0	0
4000 Transferencias, asignaciones, subsidios y otras ayudas						
Subsidios	256,869,104	-256,869,104	0	0	0	0
4000 Transferencias, asignaciones, subsidios y otras ayudas	256,869,104	-256,869,104	0	0	0	0
TOTAL	18,952,292,711	633,028,217	19,585,320,928	19,582,823,753	19,582,823,753	2,497,175

CONSEJO NACIONAL DE CIENCIA Y TECNOLOGIA

NOTA VI. INGRESOS PROPIOS

- ❖ Se consideran Ingresos Propios, aquellos recursos por la estimación prevista que recibe el CONACYT y que no provengan de las aportaciones que otorga el Gobierno Federal como subsidios o transferencias, pudiendo ser: las cuotas de participación de las Instituciones en las Ferias de Posgrado y por la suscripción y venta de revistas, entre otros, quedando sujetos a la normatividad presupuestaria aplicable.
- Para el ejercicio fiscal 2019, se estimó una captación de recursos por un monto de 2,500,000 pesos. Al respecto, no se obtuvieron recursos considerados como propios, y cuyo origen que se estimó captar sería, *principalmente*, de las cuotas que aportarían las Instituciones de Educación Superior durante la Feria de Posgrados 2019.
- En cuanto al monto pagado, éste fue de 2,825 pesos con objeto de reembolsar el monto de las suscripciones a la revista Ciencia y Desarrollo, motivado de que, al no ser impresa, su modalidad pasó a ser de forma digital y de libre acceso a la información. En este sentido, dichos recursos fueron pagados con base en la disponibilidad de ingresos propios, reportados en el Informe de la Cuenta Pública 2018 del CONACYT. Dicha situación, se informó ante el seno de la Junta de Gobierno del CONACYT para su conocimiento y aprobación.

Concepto	Origen		
	Estimación autorizada	Modificado	Recaudado
Venta de Bienes y Servicios	1,800,000	1,800,000	0
Bienes (suscripción y venta de la revista Ciencia y Desarrollo)	100,000	100,000	0
Cuotas por la participación de las Instituciones de Educación las Ferias de Posgrados	1,700,000	1,700,000	0
Ingresos Diversos	700,000	700,000	0
Productos Financieros	420,000	420,000	0
Otros	280,000	280,000	0
Total	2,500,000	2,500,000	0

Concepto	Aplicación		
	Estimación autorizada	Modificado	Pagado
Materiales y Suministros	280,000	280,000	2,825
Servicios Generales	2,220,000	2,220,000	0
Total	2,500,000	2,500,000	2,825

CONSEJO NACIONAL DE CIENCIA Y TECNOLOGIA

NOTA VII. DISPOSICIONES DE RACIONALIDAD Y AUSTERIDAD PRESUPUESTARIA

❖ Los recursos destinados a las partidas sujetas a racionalidad, austeridad y disciplina presupuestaria en 2019 ascendieron a 1,470,666,270 pesos. Se ejercieron recursos superiores en 9.2% con relación al presupuesto aprobado, como resultado de las ampliaciones y reducciones efectuadas al periodo, lo cual reflejó un incremento neto de 134,952,190 pesos, debido a las ampliaciones compensadas autorizadas en el Capítulo 1000 Servicios Personales y destinadas *principalmente* para las denominadas Cátedras CONACYT, lo que permitió dar continuidad para seguir apoyando a jóvenes investigadores con doctorado que cumplieron con los requisitos de la Convocatoria de Cátedras correspondiente.

Asimismo, y considerando las transferencias que se dieron por motivos de las "Disposiciones Específicas para el Cierre Fiscal 2019", el presupuesto autorizado en los Capítulos de Gasto 2000 y 3000 disminuyó en 1,077,807 pesos y 19,746,334 pesos respectivamente.

Capítulo	Autorizado	Ampliaciones/ reducciones	Modificado	Ejercido
Servicios Personales	1,430,896,866	155,776,331	1,586,673,197	1,586,673,197
Materiales y Suministros	1,216,503	-1,077,807	138,696	138,696
Servicios Generales	38,552,901	-19,746,334	18,806,567	18,806,567
Total	1,470,666,270	134,952,190	1,605,618,460	1,605,618,460

NOTA VIII. CONCILIACIÓN GLOBAL DE CIFRAS FINANCIERAS Y PRESUPUESTALES

❖ Las conciliaciones contables-presupuestales de ingresos y egresos; así como la integración analítica de los conceptos que componen el rubro de "Otros", incluidos en las conciliaciones contables-presupuestales de ingresos y egresos, se presentan en los anexos 1 y 2.

NOTA IX. SISTEMA INTEGRAL DE INFORMACIÓN

❖ Las cifras de los Ingresos y Egresos presentadas en el Sistema Integral de Información, se reportan conforme a las Disposiciones adicionales para la integración de la información presupuestaria, emitidas por la Unidad de Política y Control Presupuestario de la Secretaría de Hacienda y Crédito Público (SHCP).

CONSEJO NACIONAL DE CIENCIA Y TECNOLOGIA

NOTA X. ENTEROS A LA TESORERÍA DE LA FEDERACIÓN

- ❖ Los recursos reintegrados provienen de las devoluciones efectuadas por beneficiarios de los apoyos otorgados a través de los diversos programas del CONACYT. Recursos que se encuentran registrados en el rubro de gasto en los Estados Financieros del CONACYT al 31 de diciembre de 2019.
- Los ahorros y economías se transfirieron al Ramo 23 Provisiones Salariales y Económicas, de acuerdo con el Oficio Circular 307-A.-3325 emitido por la Unidad de Política y Control Presupuestario de la SHCP, correspondientes a las "Disposiciones Específicas para el Cierre Fiscal 2019"; así como a los plazos establecidos para el registro de las adecuaciones presupuestarias, quedando registradas en el presupuesto modificado al cierre del ejercicio.

A continuación, se presenta la relación de reintegros que se efectuaron en 2020 y que corresponden al pasivo registrado al 31 de diciembre de 2019.

Fecha	Línea de captura	Importe
06/01/2020	0020AAAK593852413454	7,071,502
06/01/2020	0020AAAK583852416478	31,485,244
06/01/2020	0020AAAK573852413441	12,262,655
06/01/2020	0020AAAK563852415433	21,772,240
06/01/2020	0020AAAK553852418434	413
06/01/2020	0020AAAK543852415404	1,012,500
08/01/2020	0020AABG103852452466	29,209,189
09/01/2020	0020AABS133852468424	36,878
09/01/2020	0020AABS063852462421	1,250
13/01/2020	0020AADA963852503482	528,227
13/01/2020	0020AACU883852507490	7,000,000
	Total	110,380,099

NOTA XI. ESTADOS PRESUPUESTALES ARMONIZADOS

❖ Los Estados Analíticos del Ejercicio del Presupuesto de Egresos en las clasificaciones: Administrativa (armonizado), Económica (armonizado), Por Objeto del Gasto (armonizado) y Funcional (armonizado), se presentan para dar cumplimiento a los "Lineamientos para la Integración de la Cuenta Pública 2019", emitidos a través del oficio 309-A.-006/2020 por parte de la Unidad de Contabilidad Gubernamental de la SHCP.

Estas once notas forman parte integrante de los Estados Analíticos de Ingresos Presupuestales y del Ejercicio Presupuestal del Gasto, por el año terminado el 31 de diciembre de 2019.

Lic. Iliana Beatriz Martínez Hernández
Directora de Administración Presupuestal y
Financiera

Lic. Lucía Gabriela Moreno Camacho
Subdirectora de Presupuesto

**ACUSE DE RECEPCIÓN DE INFORME DE AUDITORIA 71/2019 - CONSEJO NACIONAL DE CIENCIA Y TECNOLOGÍA -
Informe de Auditoría Independiente Definitivo**

DESPACHO: **Rocha Salas y Cía., S.C.**

RFC: **RSA011002448**

CADENA CRIPTOGRÁFICA ORIGINAL: **c3 67 eb ab 6a 49 de 7a 78 bd ef 57 e6 54 78 f9 a4 96 30 44**

FECHA DE LA TRANSACCIÓN: **13/03/2020 10:55**

CERTIFICADO CON EL QUE SE FIRMÓ: **N.D.**

FOLIO DE LA TRANSACCIÓN: **N.D.**

Cadena de validación del acuse: **e4 1b ef 7c aa b6 c8 29 7d 59 0c 3b 83 4b 11 30 27 2f 26 fa**


Ciudad de México, a 13 de marzo de 2020

**MTRO. JOSÉ MIGUEL MACÍAS FERNÁNDEZ
DIRECTOR GENERAL DE AUDITORÍAS EXTERNAS
SECRETARÍA DE LA FUNCIÓN PÚBLICA**

Con relación a los Términos de Referencia para Auditorías Externas de los Estados y la Información Financiera Contable y Presupuestaria y de conformidad con las Condiciones de Entrega de los Dictámenes, Informes y Documentos, sus Plazos de Entrega y Distribución, nos permitimos adjuntar el **Informe de Auditoría Independiente** del Consejo Nacional de Ciencia y Tecnología, por la auditoría que se le practicó por el ejercicio comprendido del 1 de enero al 31 de diciembre de 2019.

Quedamos de usted para cualquier aclaración a la presente.

Atentamente,



**L.C.C. HORACIO ROCHA SAN MIGUEL
SOCIO DE AUDITORÍA**

c.c.p Dra. María Elena Álvarez- Buylla Rocés.- Directora General del Consejo Nacional de Ciencia y Tecnología
Mtro. Noé Ortiz López.- Titular de la Unidad de Administración y Finanzas del CONACYT
Lic. Iliana Beatriz Martínez Hernández.- Directora de Administración Presupuestal y Financiera del CONACYT
Lic. César Augusto Berumen Orozco.- Titular del Órgano Interno de Control en el CONACYT

CONSEJO NACIONAL DE CIENCIA Y TECNOLOGÍA

INFORME DE AUDITORÍA INDEPENDIENTE

**POR EL EJERCICIO COMPRENDIDO
DEL 1 DE ENERO AL 31 DE DICIEMBRE DE 2019**

ÍNDICE

- **OPINIÓN DEL AUDITOR INDEPENDIENTE**
- **ESTADO DE SITUACIÓN FINANCIERA**
- **ESTADO DE ACTIVIDADES**
- **ESTADO DE CAMBIOS EN LA SITUACIÓN FINANCIERA**
- **ESTADO DE VARIACIÓN EN LA HACIENDA PÚBLICA**
- **ESTADO ANALÍTICO DEL ACTIVO**
- **ESTADO ANALÍTICO DE LA DEUDA Y OTROS PASIVOS**
- **ESTADO DE FLUJOS DE EFECTIVO**
- **PATRIMONIO DEL ENTE PÚBLICO**
- **INFORME SOBRE PASIVOS CONTINGENTES**
- **NOTAS A LOS ESTADOS FINANCIEROS**

Informe del Auditor Independiente

A LA SECRETARÍA DE LA FUNCIÓN PÚBLICA AL H. ÓRGANO DE GOBIERNO DEL CONSEJO NACIONAL DE CIENCIA Y TECNOLOGÍA

Opinión

Hemos auditado los estados financieros de la Entidad Gubernamental **Consejo Nacional de Ciencia y Tecnología** que comprenden los estados de situación financiera al 31 de diciembre de 2019 y 2018 y los estados analíticos del activo, analíticos de la deuda y otros pasivos, de actividades, de variaciones en la hacienda pública, de flujos de efectivo, de cambios en la situación financiera, patrimonio del ente público y el informe sobre pasivos contingentes que les son relativos, correspondientes a los años terminados en dichas fechas, así como las notas explicativas a los estados financieros que incluyen un resumen de las políticas contables significativas.

En nuestra opinión, los estados financieros adjuntos, que se describen en el párrafo anterior, están preparados, en todos los aspectos materiales, de conformidad con las disposiciones en materia de información financiera que se indican en la Nota 3 Notas de Gestión Administrativa a los estados financieros que se acompañan y que están establecidas en la Ley General de Contabilidad Gubernamental, en el Manual de Contabilidad Gubernamental para el Sector Paraestatal Federal emitido por la Unidad de Contabilidad Gubernamental de la Secretaría de Hacienda y Crédito Público y en las Normas de Información Financiera, que son aplicables de manera supletoria y que le fueron autorizadas a la Entidad por dicha Secretaría.

Fundamento de la opinión

Hemos llevado a cabo nuestra auditoría de conformidad con las Normas Internacionales de Auditoría. Nuestras responsabilidades, de acuerdo con estas normas, se describen con más detalle en la sección "Responsabilidades del auditor para la auditoría de los estados financieros" de nuestro informe. Somos independientes de la entidad de conformidad con el Código de Ética Profesional emitido por el Instituto Mexicano de Contadores Públicos, A. C. (Código de Ética Profesional), junto con los requerimientos de ética que son aplicables a nuestra auditoría de los estados financieros en México, y hemos cumplido con las demás responsabilidades de ética de conformidad con esos requerimientos y con el Código de Ética Profesional. Consideramos que la evidencia de auditoría que hemos obtenido proporciona una base suficiente y adecuada para nuestra opinión.

Párrafo de énfasis: base de preparación contable y utilización de este informe

Llamamos la atención sobre la Nota 3 Notas de Gestión Administrativa, a los estados financieros adjuntos en la que se describen las bases contables utilizadas para la preparación de los mismos. Dichos estados financieros fueron preparados para cumplir con

los requerimientos normativos gubernamentales a que está sujeta la entidad y para ser integrados en el Reporte de la Cuenta Pública Federal, los cuales están presentados en los formatos que para tal efecto fueron establecidos por la Unidad de Contabilidad Gubernamental de la Secretaría de Hacienda y Crédito Público; consecuentemente, éstos pueden no ser apropiados para otra finalidad. Nuestra opinión no se modifica por esta cuestión.

Responsabilidades de la administración y de los encargados del gobierno de la entidad sobre los estados financieros

La administración es responsable de la preparación de los estados financieros adjuntos de conformidad con las disposiciones en materia de información financiera establecidas en la Ley General de Contabilidad Gubernamental, en las Normas de Información Financiera Gubernamental General para el Sector Paraestatal, en los Postulados Básicos de Contabilidad Gubernamental emitidas por la Unidad de Contabilidad Gubernamental de la Secretaría de Hacienda y Crédito Público (SHCP) y las disposiciones legales aplicables, que se describen en la Nota 3 Notas de Gestión Administrativa a dichos estados financieros, y del control interno que la administración consideró necesario para permitir la preparación de estados financieros libres de incorrección material debida a fraude o error.

En la preparación de los estados financieros, la administración es responsable de la valoración de la capacidad de la entidad para continuar operando como una entidad en funcionamiento, revelando, en su caso, las cuestiones relativas a la entidad en funcionamiento y utilizando las bases contables aplicables a una entidad en funcionamiento, a menos que la administración tenga la intención de liquidar la entidad o cesar sus operaciones, o bien no exista una alternativa realista.

Los encargados del gobierno de la entidad son responsables de la supervisión del proceso de información financiera de la entidad.

Responsabilidades del auditor sobre la auditoría de los estados financieros

Nuestros objetivos son obtener una seguridad razonable de que los estados financieros, en su conjunto, se encuentran libres de incorrección material, debido a fraude o error, y emitir un informe de auditoría que contiene nuestra opinión. Seguridad razonable es un alto nivel de seguridad, pero no es una garantía, de que una auditoría realizada de conformidad con las Normas Internacionales de Auditoría siempre detecte una incorrección material cuando existe. Las incorrecciones pueden deberse a fraude o error y son consideradas materiales si individualmente, o en su conjunto, puede preverse razonablemente que influyan en las decisiones económicas que los usuarios hacen basándose en los estados financieros.

Como parte de una auditoría de conformidad con las Normas Internacionales de Auditoría, aplicamos nuestro juicio profesional y mantenemos una actitud de escepticismo profesional durante toda la auditoría. También:

- Identificamos y evaluamos los riesgos de incorrección material en los estados financieros, debida a fraude o error, diseñamos y aplicamos los procedimientos de auditoría para responder a esos riesgos y obtener evidencia de auditoría suficiente y apropiada para obtener una base para nuestra opinión. El riesgo de no detectar una incorrección material debida a fraude es mayor que en el caso de una incorrección material, ya que el fraude puede implicar colusión, falsificación,

manifestaciones intencionalmente erróneas, omisiones intencionales o la anulación del control interno.

- Obtenemos conocimiento del control interno importante para la auditoría con el fin de diseñar los procedimientos de auditoría que consideramos adecuados en las circunstancias, y no con la finalidad de expresar una opinión sobre la eficacia del control interno de la entidad.
- Evaluamos lo apropiado de las políticas contables utilizadas y la razonabilidad de las estimaciones contables, así como las revelaciones hechas por la administración de la entidad.
- Concluimos sobre lo apropiado del uso de la administración de las bases contables aplicables a una entidad en funcionamiento y, con base en la evidencia de auditoría obtenida, concluimos sobre si existe o no una incertidumbre importante relacionada con eventos o con condiciones que pueden originar dudas significativas sobre la capacidad de la entidad para continuar como entidad en funcionamiento. Si concluimos que existe una incertidumbre importante, se nos requiere que llamemos la atención en nuestro informe de auditoría sobre la correspondiente información revelada en los estados financieros o, si dicha revelación es insuficiente, que expresemos una opinión modificada. Nuestras conclusiones se basan en la evidencia de auditoría obtenida hasta la fecha de nuestro informe. Sin embargo, hechos o condiciones futuros pueden ser causa de que la entidad deje de ser una entidad en funcionamiento.

Nos comunicamos con los responsables del gobierno de la entidad en relación, entre otras cuestiones, con el alcance planeado y el momento de realización de la auditoría y los hallazgos importantes de la auditoría, así como cualquier deficiencia significativa en el control interno que identificamos durante nuestra auditoría.

ATENTAMENTE,



**L.C.C. HORACIO ROCHA SAN MIGUEL
SOCIO DE AUDITORÍA**

6 de marzo de 2020

Leibnitz 185, Col. Anzures, C.P. 11590, Ciudad de México.

Consejo Nacional de Ciencia y Tecnología
Estado de Situación Financiera
Al 31 de Diciembre de 2019 y 2018
(Pesos)

Concepto	Año		Concepto	Año	
	2019	2018		2019	2018
ACTIVO CIRCULANTE			PASIVO CIRCULANTE		
Efectivo y Equivalentes	189,497,067	465,248,283	Cuentas por Pagar a Corto Plazo	80,553,028	192,950,745
Derechos a Recibir Efectivo o Equivalentes	8,478,157	129,003,646	Garantía y/o Administración a Corto Plazo	11,835	42,262
Estimación por Pérdida o Deterioro de Activos Circulantes	(994,095)	(299,786)	Otros Pasivos a Corto Plazo	110,380,099	394,235,321
<i>Total de Activos Circulantes</i>	196,981,129	593,952,143	<i>Total de Pasivos Circulantes</i>	190,944,962	587,228,328
ACTIVO NO CIRCULANTE			PASIVO NO CIRCULANTE		
Inversiones Financieras a Largo Plazo	24,604,026,872	22,589,737,751	Cuentas por Pagar a Largo Plazo	2,058,503,041	2,083,203,210
Bienes Inmuebles, Infraestructura y Construcciones en Proceso	90,848,722	90,848,722	<i>Total de Pasivos No Circulantes</i>	2,058,503,041	2,083,203,210
Bienes Muebles	204,846,673	204,846,673	TOTAL DEL PASIVO	2,249,448,003	2,670,431,538
Depreciación, Deterioro y Amortización Acumulada de Bienes	(299,516,909)	(295,232,896)	HACIENDA PÚBLICA/PATRIMONIO		
Activos Diferidos	47,094,063	47,094,063	HACIENDA PÚBLICA/PATRIMONIO CONTRIBUIDO		
<i>Total de Bienes Inmuebles e Infraestructura</i>	43,272,549	47,556,562	Aportaciones	39,903,897	39,903,897
<i>Total de Activos No Circulantes</i>	24,647,299,421	22,637,294,313	Donaciones de Capital	36,500,689	36,500,689
			Actualización de la Hacienda Pública/Patrimonio	111,259,374	111,259,374
				187,663,960	187,663,960
			HACIENDA PÚBLICA/PATRIMONIO GENERADO		
			Resultados del Ejercicio (Ahorro/Desahorro)	2,033,939,802	(1,867,705,018)
			Resultados de Ejercicios Anteriores	20,369,584,243	22,237,211,434
			Revalúos	3,644,542	3,644,542
				22,407,168,587	20,373,150,958
			<i>Total Hacienda Pública/Patrimonio</i>	22,594,832,547	20,560,814,918
TOTAL DEL ACTIVO	<u>24,844,280,550</u>	<u>23,231,246,456</u>	TOTAL DEL PASIVO Y HACIENDA PÚBLICA/PATRIMONIO	<u>24,844,280,550</u>	<u>23,231,246,456</u>

"Bajo protesta de decir verdad declaramos que los Estados Financieros y sus notas, son razonablemente correctos y son responsabilidad del emisor".

Lic. Iliana Beatriz Martínez Hernández
Directora de Administración Presupuestal y Financiera


Lic. Maricarmen Torres Cruz
Subdirectora de Contabilidad

Consejo Nacional de Ciencia y Tecnología
 Estado de Actividades
 Del 1 de Enero al 31 de Diciembre de 2019 y 2018
 (Pesos)

Concepto	Año	
	2019	2018
INGRESOS Y OTROS BENEFICIOS		
<i>INGRESOS DE GESTIÓN</i>		
Ingresos por Ventas de Bienes y Servicios	-	1,206,256
<i>PARTICIPACIONES, APORTACIONES, TRANSFERENCIAS, ASIGNACIONES, SUBSIDIOS Y OTRAS AYUDAS</i>		
Transferencias, Asignaciones, Subsidios y Otras Ayudas	19,582,820,928	21,511,737,839
<i>OTROS INGRESOS Y BENEFICIOS</i>		
Ingresos Financieros	2,006,913,532	1,972,164,199
Otros Ingresos y Beneficios Varios	3,908,088,073	3,765,275,442
<i>Total de Ingresos</i>	<u>25,497,822,533</u>	<u>27,250,383,736</u>
GASTOS Y OTRAS PÉRDIDAS		
<i>GASTOS DE FUNCIONAMIENTO</i>		
Servicios Personales	1,586,673,197	1,517,487,383
Materiales y Suministros	9,859,176	7,127,737
Servicios Generales	267,213,020	395,343,955
	<u>1,863,745,393</u>	<u>1,919,959,075</u>
Subsidios y subvenciones	10,767,360,610	12,289,155,479
Ayudas sociales	6,037,330,910	5,475,645,657
<i>Transferencias, Asignaciones, Subsidios y Otras Ayudas</i>	<u>16,804,691,520</u>	<u>17,764,801,136</u>
<i>OTROS GASTOS Y PÉRDIDAS EXTRAORDINARIAS</i>		
Estimaciones, Depreciaciones, Deterioros, Obsolescencias y Amortizaciones	5,056,149	3,365,448
Otros Gastos	4,790,389,669	9,429,963,095
<i>Total de Gastos y Otras Pérdidas</i>	<u>23,463,882,731</u>	<u>29,118,088,754</u>
AHORRO/(DESAHORRO) DEL EJERCICIO	<u>2,033,939,802</u>	<u>(1,867,705,018)</u>

"Bajo protesta de decir verdad declaramos que los Estados Financieros y sus notas, son razonablemente correctos y son responsabilidad del emisor".


 Lic. Iliana Beatriz Martínez Hernández
 Directora de Administración Presupuestal y Financiera


 Lic. Maricarmen Torres Cruz
 Subdirectora de Contabilidad

Consejo Nacional de Ciencia y Tecnología
Estado de Cambios en la Situación Financiera
Del 1 de Enero al 31 de Diciembre de 2019
(Pesos)

Concepto	Base		Origen	Aplicación
	2019	2018		
ACTIVO			401,255,027	2,014,289,121
<i>ACTIVO CIRCULANTE</i>			396,971,014	-
Efectivo y Equivalentes	189,497,067	465,248,283	275,751,216	-
Derechos a Recibir Efectivo o Equivalentes	8,478,157	129,003,646	120,525,489	-
Estimación por Pérdida o Deterioro de Activos Circulantes	(994,095)	(299,786)	694,309	-
<i>ACTIVO NO CIRCULANTE</i>			4,284,013	2,014,289,121
Fideicomisos, Mandatos y Contratos Análogos	24,604,026,872	22,589,737,751	-	2,014,289,121
Bienes Inmuebles, Infraestructura y Construcciones en Proceso	90,848,722	90,848,722	-	-
Bienes Muebles	204,846,673	204,846,673	-	-
Depreciación, Deterioro y Amortización Acumulada de Bienes	(299,516,909)	(295,232,896)	4,284,013	-
Activos Diferidos	47,094,063	47,094,063	-	-
PASIVO				420,983,535
<i>PASIVO CIRCULANTE</i>				396,283,366
Cuentas por Pagar a Corto Plazo	80,553,028	192,950,745	-	112,397,717
Garantía y/o Administración a Corto Plazo	11,835	42,262	-	30,427
Otros Pasivos a Corto Plazo	110,380,099	394,235,321	-	283,855,222
<i>PASIVO NO CIRCULANTE</i>				24,700,169
Cuenta por Pagar a Largo Plazo	2,058,503,041	2,083,203,210		24,700,169
HACIENDA PÚBLICA/PATRIMONIO			3,901,644,820	1,867,627,191
HACIENDA PÚBLICA/PATRIMONIO CONTRIBUIDO			-	-
Aportaciones	39,903,897	39,903,897	-	-
Donaciones de Capital	111,259,374	111,259,374	-	-
HACIENDA PÚBLICA/PATRIMONIO GENERADO			3,901,644,820	1,867,627,191
Resultados del Ejercicio (Ahorro/Desahorro)	2,033,939,802	(1,867,705,018)	3,901,644,820	-
Resultados de Ejercicios Anteriores	20,369,584,243	22,237,211,434	-	1,867,627,191
Revalúos	3,644,542	3,644,542	-	-

"Bajo protesta de decir verdad declaramos que los Estados Financieros y sus notas, son razonablemente correctos y son responsabilidad del emisor".


Lic. Iliana Beatriz Martínez Hernández
Directora de Administración Presupuestal y Financiera



Lic. Maricarmen Torres Cruz
Subdirectora de Contabilidad

Consejo Nacional de Ciencia y Tecnología
Estado de Variación en la Hacienda Pública
Del 1 de Enero al 31 de Diciembre de 2019
(Pesos)

Concepto	Hacienda Pública/Patrimonio Contribuido	Hacienda Pública/Patrimonio Generado de Ejercicios Anteriores	Hacienda Pública/Patrimonio Generado del Ejercicio	Exceso o insuficiencia en la actualización de la Hacienda Pública/Patrimonio	Total
Patrimonio al final del Ejercicio 2017	168,116,960	24,458,454,173	(2,217,598,197)		22,408,972,936
Patrimonio Neto Inicial Ajustado del Ejercicio 2018	168,116,960	24,458,454,173	(2,217,598,197)	-	22,408,972,936
Aportaciones	-				-
Donaciones de Capital recibidas	19,547,000				19,547,000
Variaciones de la Hacienda Pública/Patrimonio Neto del Ejercicio					
Resultado del Ejercicio			(1,867,705,018)	-	1,867,705,018
Resultado de Ejercicios Anteriores		(2,217,598,197)	2,217,598,197	-	-
Revalúos					
Reservas					
Hacienda Pública/Patrimonio Neto Final del Ejercicio 2018	187,663,960	22,240,855,976	(1,867,705,018)	0	20,560,814,918
Cambios en la Hacienda Pública/Patrimonio Neto del Ejercicio 2019					
Aportaciones	-				-
Donaciones de Capital Recibidas					-
Variaciones de la Hacienda Pública/Patrimonio Neto del Ejercicio					
Resultado del Ejercicio: Ahorro/(Desahorro)			2,033,939,802		2,033,939,802
Resultado de Ejercicios Anteriores		(1,867,705,018)	1,867,705,018		-
Revalúos					
Reservas		77,827			77,827
Saldo Neto en la Hacienda Pública/Patrimonio 2019	187,663,960	20,373,228,785	2,033,939,802	-	22,594,832,547

"Bajo protesta de decir verdad declaramos que los Estados Financieros y sus notas, son razonablemente correctos y son responsabilidad del emisor".


 Lic. Iliana Beatriz Martínez Hernández
 Directora de Administración Presupuestal y Financiera



 Lic. Maricarmen Torres Cruz
 Subdirectora de Contabilidad

Consejo Nacional de Ciencia y Tecnología
Estado Analítico del Activo
Del 1 de Enero al 31 de Diciembre de 2019
(Pesos)

Concepto	Saldo Inicial	Cargos del Periodo	Abonos del Periodo	Saldo Final	Variación del Periodo
ACTIVO	23,231,246,456	52,214,817,369	50,601,783,275	24,844,280,550	1,613,034,094
ACTIVO CIRCULANTE	593,952,143	45,409,964,366	45,806,935,380	196,981,129	- 396,971,014
Efectivo y Equivalentes	465,248,283	38,664,255,637	38,940,006,853	189,497,067	(275,751,216)
Derechos a Recibir Efectivo o Equivalentes	129,003,646	6,745,680,160	6,866,205,649	8,478,157	(120,525,489)
Estimación por Pérdida o Deterioro de Activos Circulantes	(299,786)	28,569	722,878	(994,095)	(694,309)
ACTIVO NO CIRCULANTE	22,637,294,313	6,804,853,003	4,794,847,895	24,647,299,421	2,010,005,108
Fideicomisos, Mandatos y Contratos Análogos	22,589,737,751	6,804,853,003	4,790,563,882	24,604,026,872	2,014,289,121
Bienes Inmuebles, Infraestructura y Construcciones en Proceso	90,848,722	-	-	90,848,722	0
Bienes Muebles	204,846,673	-	-	204,846,673	0
Depreciación, Deterioro y Amortización Acumulada de Bienes	(295,232,896)	-	4,284,013	(299,516,909)	(4,284,013)
Activos Diferidos	47,094,063	-	-	47,094,063	0

"Bajo protesta de decir verdad declaramos que los Estados Financieros y sus notas, son razonablemente correctos y son responsabilidad del emisor".


 Lic. Iliana Beatriz Martínez Hernández
 Directora de Administración Presupuestal y Financiera



 Lic. Maricarmen Torres Cruz
 Subdirectora de Contabilidad

Consejo Nacional de Ciencia y Tecnología
 Estado Analítico de la Deuda y Otros Pasivos
 Del 1 de Enero al 31 de Diciembre de 2019
 (Pesos)

Concepto	Saldo Inicial del Periodo	Saldo Final del Periodo
DEUDA PÚBLICA		
<i>Corto Plazo</i>		
Deuda Interna		
Instituciones de Crédito		
Títulos y Valores		
Arrendamientos Financieros		
Deuda Externa		
Organismos Financieros Internacionales		
Deuda Bilateral		
Títulos y Valores		
Arrendamientos Financieros		
Subtotal a Corto Plazo	-	-
<i>Largo Plazo</i>		
Deuda Interna		
Instituciones de Crédito		
Títulos y Valores		
Arrendamientos Financieros		
Deuda Externa		
Organismos Financieros Internacionales		
Deuda Bilateral		
Títulos y Valores		
Arrendamientos Financieros		
Subtotal a Largo Plazo	-	-
Otros pasivos	2,670,431,538	2,249,448,003
Total Deuda y Otros Pasivos	<u>2,670,431,538</u>	<u>2,249,448,003</u>

“Bajo protesta de decir verdad declaramos que los Estados Financieros y sus notas, son razonablemente correctos y son responsabilidad del emisor”.



 Lic. Iliana Beatriz Martínez Hernández
 Directora de Administración Presupuestal y Financiera



 Lic. Maricarmen Torres Cruz
 Subdirectora de Contabilidad

Consejo Nacional de Ciencia y Tecnología
Estado de Flujos de Efectivo
Del 1 de Enero al 31 de Diciembre de 2019 y 2018
(Pesos)

Concepto	Año	
	2019	2018
Flujos de efectivo por actividades de operación		
Origen		
Ingresos por venta de bienes y servicios	-	1,206,256
Transferencias, asignaciones y subsidios y otras ayudas	19,582,820,928	21,511,737,839
Otros ingresos y beneficios	9,591	6,183
	<u>19,582,830,519</u>	<u>21,512,950,278</u>
Aplicación		
Servicios personales	1,586,673,197	1,517,487,383
Materiales y suministros	9,859,176	7,127,737
Servicios generales	267,213,020	395,343,955
Transferencias, Asignaciones, Subsidios y Otras Ayudas	16,804,691,520	17,764,801,136
<i>Subsidios y subvenciones</i>	10,767,360,610	12,289,155,479
<i>Ayudas sociales</i>	6,037,330,910	5,475,645,657
Traferencias a Fideicomisos, Mandatos y Contratos Análogos	914,386,840	1,827,635,531
Otros gastos	105	214
	<u>19,582,823,858</u>	<u>21,512,395,956</u>
Flujos netos de efectivo por actividades de operación	6,661	554,322
Flujos de efectivo de las actividades de inversión		
Origen		
Venta o disposición de activos fijos	-	-
Fideicomisos, Mandatos y Contratos Análogos	-	-
Otros	-	-
	<u>-</u>	<u>-</u>
Aplicación		
Activos fijos	-	-
Fideicomisos, Mandatos y Contratos Análogos	-	-
Otros	-	-
	<u>-</u>	<u>-</u>
Flujos netos de efectivo por actividades de inversión	0	0
Flujos de efectivo de las actividades de financiamiento		
Origen		
Disminución de activos financieros	120,525,489	-
Incremento de Otros pasivos	-	-
Aplicación		
Incremento de activos financieros	-	41,427,635
Disminución de otros pasivos	396,283,366	- 315,404,108
	<u>396,283,366</u>	<u>- 273,976,473</u>
Flujos netos de efectivo por actividades de financiamiento	(275,757,877)	273,976,473
Incremento/Disminución neta en el efectivo y equivalentes al efectivo	(275,751,216)	274,530,795
Efectivo y Equivalentes al efectivo al inicio del ejercicio	465,248,283	190,717,488
Efectivo y Equivalentes al efectivo al final del ejercicio	<u>189,497,067</u>	<u>465,248,283</u>

"Bajo protesta de decir verdad declaramos que los Estados Financieros y sus notas, son razonablemente correctos y son responsabilidad del emisor".


Lic. Iliana Beatriz Martínez Hernández
Directora de Administración Presupuestal y Financiera


Lic. Maricarmen Torres Cruz
Subdirectora de Contabilidad

CONSEJO NACIONAL DE CIENCIA Y TECNOLOGÍA
PATRIMONIO DEL ENTE PUBLICO SECTOR PARAESTATAL

AL 31 de diciembre de 2019

(PESOS)

CONCEPTO	MONTO
Total, del Patrimonio del Ente Público	22,594,832,547
% del Patrimonio del Ente Público que es propiedad del Poder Ejecutivo	100.00
Patrimonio del ente público que es propiedad del Poder Ejecutivo	22,594,832,547

Bajo protesta de decir verdad declaramos que los Estados Financieros y sus Notas son razonablemente correctos y responsabilidad del emisor

Autorizó: Lic. Jana Beatriz Martínez
Hernández

Directora de Administración Presupuestal y
Financiera

Elaboró: Lic. Maricarmen Torres Cruz

Subdirectora de Contabilidad

Consejo Nacional de Ciencia y Tecnología
Informe de Pasivos Contingentes
Al 31 de Diciembre de 2019
(Pesos)

Concepto	Saldo Final del Periodo
El Consejo Nacional de Ciencia y Tecnología cuenta con juicios laborales interpuestos en su contra, mismos que se encuentran en proceso de resolución o desahogo de pruebas, la cifra estimada a dicho periodo asciende a	186,996,050.00

“Bajo protesta de decir verdad declaramos que los Estados Financieros y sus notas, son razonablemente correctos y son responsabilidad del emisor”.



Lic. Iliana Beatriz Martínez Hernández
Directora de Administración Presupuestal y Financiera



Lic. Maricarmen Torres Cruz
Subdirectora de Contabilidad

CONSEJO NACIONAL DE CIENCIA Y TECNOLOGÍA

CONSEJO NACIONAL DE CIENCIA Y TECNOLOGIA NOTAS A LOS ESTADOS FINANCIEROS (PESOS)

1.- NOTAS DE DESGLOSE:

NOTAS AL ESTADO DE SITUACIÓN FINANCIERA

I. ACTIVO

A. EFECTIVO Y EQUIVALENTES

Corresponden a los recursos en fondos fijos y depósitos en cuentas de cheques presentados a valor nominal y las inversiones temporales consisten en depósitos en cuentas de inversión en valores a corto plazo, de gran liquidez, fácilmente convertibles en efectivo y sujetos a riesgos poco significativos de cambios de valor, se valúan a valor razonable, y están destinados para cubrir los reintegros a la Tesorería de la Federación (TESOFE) por rendimientos generados de inversión y economías, pago de las aportaciones al SAR, Vivienda, Ahorro Solidario, Cesantía y Vejez, retenciones de impuestos federales y pago de impuestos locales.

Los recursos no utilizados al cierre del ejercicio se reintegran a la TESOFE en los plazos establecidos en la normatividad vigente aplicable y al cierre del ejercicio se refleja en un pasivo.

De conformidad a lo establecido por los "Lineamientos para el Manejo de las Disponibilidades Financieras de las Entidades Paraestatales de la Administración Pública Federal", emitidos por la SHCP, publicados el 7 de febrero de 2006 en el Diario Oficial de la Federación, a partir del mes de mayo de 2006, la Entidad realiza inversiones en acciones representativas del capital social de sociedades de inversión que tienen como régimen de inversión exclusivamente valores Gubernamentales y con las siguientes calificaciones mínimas: Fitch-AAA(mex), Standard and Poor's - mxAAA y Moody's - Aaa.mx

Al 31 de diciembre de 2019 y 2018 los bancos, las inversiones y los depósitos en Garantía se integran como sigue:

	2019	2018
Bancos.	115,509	6,075,961
Inversiones BBVA Bancomer, S.A.	189,367,911	459,128,961
Depósitos en garantía	<u>13,647</u>	<u>6,119,322</u>
	<u>189,497,067</u>	<u>465,248,283</u>

CONSEJO NACIONAL DE CIENCIA Y TECNOLOGÍA

B. DERECHOS A RECIBIR EFECTIVO Y EQUIVALENTES Y BIENES O SERVICIOS A RECIBIR

Al 31 de diciembre de 2019 y 2018 los derechos a recibir efectivo y equivalentes se integran como sigue:

Otras cuentas por cobrar

	2019	2018
Inversiones Financieras	750,000	750,000

C. INVERSIONES FINANCIERAS (DERECHOS A RECIBIR EFECTIVO)

El 16 de noviembre de 2000, el CONACYT formó parte de los accionistas de la Sociedad de Fomento a la Educación Superior, S.A. de C.V. S.F.O.L. (SOFES), suscribiendo 1,500 acciones de la Serie A Clase II del capital variable, pagando por cada acción 500 pesos las cuales se encuentran amparadas con el Título de Acciones No. 41.

El objeto de la Sociedad es otorgar créditos al sector educativo de enseñanza superior, en los términos y bajo los requisitos establecidos en sus estatutos y en las reglas de operación del Sistema de Crédito Educativo, para que los estudiantes beneficiarios realicen estudios superiores en instituciones mexicanas de educación superior que sean miembros de la Federación de Instituciones Mexicanas Particulares de Educación Superior (FIMPES) y/o accionistas de SOFES.

Sin embargo, al ser reformada la Ley Orgánica de CONACYT el 24 de abril de 2007, y establecerse en dicha reforma que los contratos o convenios para apoyar a personas en posgrado dentro de instituciones de educación superior no podrán sujetarse a requerimientos que obliguen o condicionen a garantizar el pago del monto económico a ejercerse, los objetivos del CONACYT se alejan de los que tiene la Sociedad en donde es accionista, y derivado de esta situación el CONACYT está realizando las gestiones necesarias ante la SHCP para que le permita cancelar el Contrato de Apertura de Crédito que suscribió el 21 de septiembre de 1999 con BANOBRAS y SOFES.

Derivado de lo antes expuesto, en la Trigésima Sesión Ordinaria de la H. Junta de Gobierno, del 3 de septiembre de 2009, se indica que mediante los acuerdos AS-XVIII-12/06 y AS-XVIII-13/06 la junta de Gobierno del CONACYT, instruyó a la Dirección General a realizar las acciones necesarias para que el Consejo dejara de participar en el esquema de crédito educativo y para la venta de las acciones que tiene en SOFES. En cumplimiento a las instrucciones del Órgano de Gobierno, el 31 de julio de 2009, se suscribió un convenio de reconocimiento de adeudo y reestructuración, relacionado con el contrato de crédito, por lo que formaliza la salida del CONACYT del esquema de crédito educativo y por lo tanto deja de fungir como obligado solidario.

CONSEJO NACIONAL DE CIENCIA Y TECNOLOGÍA

Asimismo, mediante Acuerdo AS-XXX-15/09 se autorizó transmitir el 100% de las acciones en posesión de CONACYT a cualquiera de los accionistas de la Sociedad, a un valor que puede ir hasta doscientos mil pesos, ya que se llevó a cabo la negociación con la SHCP, suscribiendo el 31 de julio del 2009, un convenio mediante el cual el CONACYT deja de formar parte de la garantía que se mantenía hasta ese momento.

La Junta de Gobierno del Consejo Nacional de Ciencia y Tecnología, mediante el Acuerdo AR-XXXV-19/10 del 1 de diciembre de 2010, autoriza la solicitud para dejar sin efecto los Acuerdos AS-XVIII-12/06, AS-XVIII-13/06, AR-XXX-14/09 y AS-XXX-15/09 a fin de que CONACYT mantenga las 1,500 acciones de la Sociedad de Fomento a la Educación Superior.

En Asamblea General Ordinaria de accionistas celebrada el 25 de abril de 2018, se establecieron los siguientes acuerdos:

- El Consejo de Administración de SOFES ha analizado la situación de la empresa y recomienda que se proceda a la disolución anticipada y liquidación de la Sociedad.

En Asamblea General Extraordinaria de accionistas, celebrada el 9 de octubre de 2019, se presentó el informe del plan de liquidación de la Sociedad, así como la designación de Delegados Especiales para la formalización de los Acuerdos relativos a esta Asamblea Extraordinaria de Accionistas y procedan ante Notario para la protocolización del Acta correspondiente y se realicen los trámites para su total liquidación.

El número de acciones del CONACYT es de 1,500, equivalentes a un monto total de 750,000 pesos con un valor nominal de 500 pesos cada una, las cuales representan el 0.4% del capital social de la sociedad (Están incluidos en Derechos a recibir efectivo y equivalentes).

Deudores Diversos por Cobrar a Corto Plazo

	2019	2018
Funcionarios y empleados	57,026	51,626
Por recuperaciones identificadas (1)	7,000,000	18,050
Ministraciones pendientes de recibir	-	127,635,531
Otros	<u>671,131</u>	<u>548,439</u>
Total Deudores por Cobrar a Corto Plazo	<u>7,728,157</u>	<u>128,253,646</u>
Total Derechos a recibir Efectivo y Equivalentes	<u>8,478,157</u>	<u>129,003,646</u>

CONSEJO NACIONAL DE CIENCIA Y TECNOLOGÍA

Integración de Deudores diversos por antigüedad de saldos	Vencimiento en días				Importe en pesos
	0-30	31-60	61-90	91- más de 365	
Funcionarios y empleados				57,026	57,026
Por recuperaciones identificadas	7,000,000				7,000,000
Ministraciones pendientes de recibir					0
Otros	297,591	5,500	12,482	355,558	671,131
Total Derechos a recibir efectivo y equivalentes	7,297,591	5,500	12,482	92,584	7,728,157

- (I) Por recuperaciones identificadas, corresponde a recursos por conceptos de remanentes de los apoyos otorgados en el ejercicio, que ingresan al Consejo en los meses de enero y febrero del siguiente ejercicio, éstos son considerados en el Sistema Integral de Administración Financiera Federal (SIAFF) como reintegros del año en curso.

D. BIENES DISPONIBLES PARA SU TRANSFORMACIÓN O CONSUMO (INVENTARIOS)

Sin información que revelar.

CONSEJO NACIONAL DE CIENCIA Y TECNOLOGÍA

E. BIENES MUEBLES, INMUEBLES E INTANGIBLES

Bienes Muebles

Integración de los Bienes Muebles

Concepto	2019	2018
Mobiliario y Equipo de Administración	139,929,457	139,929,457
Mobiliario y Equipo Educativo y Recreativo	14,728,172	14,728,172
Equipo e Instrumental Médico y de Laboratorio	1,252,135	1,252,135
Vehículos y Equipo de Transporte	1,759,819	1,759,519
Equipo de Defensa y Seguridad	417,892	417,892
Maquinaria, Otros Equipos y Herramientas	46,035,186	46,035,186
Colecciones, Obras de Arte y Objetos Valiosos	724,012	724,012
Activos Biológicos	0	0
Suma de Bienes Muebles	204,846,673	204,846,673

Producto de la conciliación contable-física se reporta el siguiente avance al 31 de diciembre de 2019.

Registro Contable	Valor de la relación de bienes muebles	Conciliación
204,846,673	204,831,103	15,570

Diferencia correspondiente a un bien reportado como robado con No. de Inventario 51221, en trámite de recuperación ante las autoridades correspondientes.

CONSEJO NACIONAL DE CIENCIA Y TECNOLOGÍA

Bienes Inmuebles

Integración de los Bienes Inmuebles

Concepto	2019	2018
Terrenos	19,116,262	19,116,262
Viviendas	0	0
Edificios no Habitacionales	71,732,460	71,732,460
Otros Bienes Inmuebles	0	0
Subtotal de Bienes Inmuebles	90,848,722	90,848,722
Infraestructura	0	0
Subtotal de Infraestructura	0	0
Construcciones en Proceso en Bienes de Dominio Público	0	0
Construcciones en Proceso en Bienes Propios	0	0
Subtotal de Construcciones en Proceso	0	0
Suma de Bienes Inmuebles, Infraestructura y Construcciones en Proceso	90,848,722	90,848,722

Producto de la conciliación contable-física se reporta el siguiente avance al 31 de diciembre de 2019.

Registro Contable	Valor de la relación de bienes inmuebles	Conciliación
90,848,722	90,848,722	0

CONSEJO NACIONAL DE CIENCIA Y TECNOLOGÍA

En el estado de situación financiera la presentación es como sigue

	2019	2018
Bienes inmuebles	90,848,722	90,848,722
Bienes muebles	204,846,673	204,846,673
Subtotal	295,695,395	295,695,395
Depreciación acumulada	(252,432,885)	(248,308,506)
	43,262,510	47,386,889

Al 31 de diciembre de 2019 y 2018, los gastos de instalación se integran como sigue:

	2019	2018
Gastos de instalación	47,094,063	47,094,063
Amortización acumulada	(47,084,024)	(46,924,390)
	10,039	169,673
Total de Bienes Inmuebles e Infraestructura	43,272,549	47,556,562

F. ESTIMACIONES Y DETERIOROS

Estimación para cuentas incobrables, se determina sobre saldos específicos que lo ameritan o que denotan incertidumbre en su recuperación. Al 31 de diciembre de 2019 y 2018, el saldo de la estimación es de 994,095 pesos y 299,786 pesos respectivamente se constituye por adeudos de exempleados finados y adeudos mayores a un año de antigüedad, asimismo, se incluye la estimación para la cancelación de SOFES por un importe de \$750,000.00.

G. OTROS ACTIVOS

Sin información que revelar.

CONSEJO NACIONAL DE CIENCIA Y TECNOLOGÍA

II. PASIVO

A. CUENTAS Y DOCUMENTOS POR PAGAR

Al 31 de diciembre de 2019 y 2018 los pasivos se integran como sigue:

	2019	2018
Servicios personales	589,136	695,782
Transferencias Otorgadas	-	127,635,531
Retenciones y contribuciones	77,825,790	60,672,298
Otras cuentas por pagar	<u>2,138,102</u>	<u>3,947,134</u>
	<u>80,553,028</u>	<u>192,950,745</u>

Integración por antigüedad de saldos	Vencimiento en días				Importe en pesos
	0-30	31-60	61-90	91- más365	
Servicios Personales	5,301	0	0	583,835	589.136

En relación a los demás pasivos y compromisos, estos se realizan dentro de los primeros días del siguiente año y su antigüedad o vencimiento es de 1 a 90 días.

CONSEJO NACIONAL DE CIENCIA Y TECNOLOGÍA

El saldo de retenciones y contribuciones al 31 de diciembre de 2019 y 2018, se integra como sigue:

	2019	2018
ISR por retenciones a salarios	51,159,667	33,514,111
Impuesto al valor agregado retenido	3,599	14,866
Impuestos retenidos por pago de honorarios	2,535	-
Impuestos retenidos por pago de arrendamientos	839	13,936
Contribuciones de seguridad social	15,477,234	19,283,069
Otros (impuestos locales)	11,181,916	7,846,316
	<u>77,825,790</u>	<u>60,672,298</u>

B. FONDOS DE BIENES DE TERCEROS EN ADMINISTRACIÓN Y/O GARANTÍA A CORTO PLAZO

Está representado al 31 de diciembre de 2019 por \$11,835 en efectivo para garantizar el cumplimiento de pedidos de conformidad con las Políticas, Bases y Lineamientos en Materia de Adquisiciones, Arrendamientos y Servicios del Consejo Nacional de Ciencia y Tecnología de acuerdo al siguiente detalle:

Prevex Agente de Seguros y de Fianzas S.A. de C.V.	C-819/2017	2,835
Siremedicas S.A.S.	C-529/2019	9,000
		<u>11,835</u>

C. OTROS PASIVOS A CORTO PLAZO

Este saldo se integra de los recursos fiscales de operación y de Programas Sustantivos, e intereses que se reintegran a la Tesorería de la Federación como economías del ejercicio.

El pago de dichos pasivos y compromisos se realiza dentro de los primeros días del siguiente año y su antigüedad o vencimiento es de 1 a 90 días

CONSEJO NACIONAL DE CIENCIA Y TECNOLOGÍA

	2019	2018
Otros pasivos circulantes	110,380,099	394,235,321
	<u>110,380,099</u>	<u>394,235,321</u>

D. PASIVOS DIFERIDOS Y OTROS

Sin información que revelar.

E. CUENTAS POR PAGAR A LARGO PLAZO

El CONACYT conviene con los gobiernos de las entidades federativas y de los municipios, el establecimiento y operación de fondos mixtos de carácter regional, estatal y municipal de apoyo a la investigación científica, el desarrollo tecnológico y la innovación, los cuales se integran y desarrollan con aportaciones de las partes en la proporción que en cada caso se determine, las partes que intervienen en los convenios son fideicomitentes.

Los recursos de origen fiscal, autogenerados, de terceros o cualesquiera otros, que ingresen a los fondos que se establezcan conforme a lo dispuesto en la Ley de Ciencia y Tecnología no se revertirán en ningún caso al Gobierno Federal, y a la terminación del contrato de fideicomiso por cualquier causa legal o contractual, los recursos que se encuentren en el mismo pasarán al patrimonio de los fideicomitentes.

En este sentido y dando cumplimiento a lo establecido en el Artículo 32 de la Ley General de Contabilidad Gubernamental, se determinó un derecho patrimonial a favor de los fideicomitentes en los fondos mixtos (32 entidades federativas y 3 gobiernos municipales) en función a la proporción que representan sus aportaciones del total de las mismas, sobre la disponibilidad de efectivo al 31 de diciembre de 2019, de acuerdo a la siguiente mecánica:

CONSEJO NACIONAL DE CIENCIA Y TECNOLOGÍA

Concepto	Importe
Aportaciones CONACYT a Fondos Mixtos	7,415,979,478
Aportaciones OTROS a Fondos Mixtos	5,729,291,781
Total	13,145,271,259
Disponibilidad al 31 de diciembre 2019 Fondos Mixtos	4,859,683,425
Pasivo a favor de OTROS fideicomitentes por los derechos patrimoniales en caso de terminación del Fideicomiso	2,058,503,041

NOTAS AL ESTADO DE ACTIVIDADES

I. INGRESOS DE GESTIÓN

A. INGRESOS PROPIOS

Por el ejercicio 2019 no se obtuvieron ingresos propios.

B. TRANSFERENCIAS, ASIGNACIONES, SUBSIDIOS Y OTRAS AYUDAS

	2019	2018
Transferencias Corrientes	2,778,129,408	3,746,936,703
Subsidios	9,952,644,581	11,188,200,929
Ayudas Sociales	<u>6,852,046,939</u>	<u>6,576,600,207</u>
	<u>19,582,820,928</u>	<u>21,511,737,839</u>

CONSEJO NACIONAL DE CIENCIA Y TECNOLOGÍA

Transferencias por Servicios Personales 1,586,673,197 Materiales y Suministros 9,856,351 Contratación de Servicios 267,213,020 y Aportaciones a Fideicomisos por 914,386,840.

Subsidios para el desarrollo de actividades prioritarias para Capacitación y Becas 9,952,644,581.

Ayudas Sociales para apoyar a la investigación científica y tecnológica por 814,716,029 y el Sistema Nacional de Investigadores por 6,037,330,910

C. INGRESOS FINANCIEROS

Al 31 de diciembre de 2019 se registraron los movimientos generados por los fideicomisos mediante los cuales se reconoció los intereses ganados por las disponibilidades financieras durante el ejercicio, por lo que la integración de los ingresos financieros es el siguiente:

	2019	2018
Ingresos financieros por disponibilidades de Fideicomisos	<u>2,006,913,532</u>	<u>1,972,164,199</u>
	<u>2,006,913,532</u>	<u>1,972,164,199</u>

D. GASTOS Y OTRAS PÉRDIDAS

Al 31 de diciembre de 2019 y 2018, los gastos de operación se integran como sigue:

	2019	2018
Servicios personales	1,586,673,197	1,517,487,383
Materiales y suministros	9,859,176	7,127,737
Servicios generales	<u>267,213,020</u>	<u>395,343,955</u>
	<u>1,863,745,393</u>	<u>1,919,959,075</u>

1 B

CONSEJO NACIONAL DE CIENCIA Y TECNOLOGÍA

En los Servicios Generales se incluyen gastos con recursos propios por 2,824 pesos y 657,903 pesos de los años 2019 y 2018 respectivamente.

Los gastos de transferencias, asignaciones, subsidios y otras ayudas se integran como sigue:

	2019	2018
Becas	9,952,644,581	9,617,939,039
Sistema Nacional de Investigadores/Ayudas sociales	6,037,330,910	5,475,645,657
Programa de Fomento a la Capacidad Científica y Tecnológica	<u>814,716,029</u>	<u>2,671,216,440</u>
	<u>16,804,691,520</u>	<u>17,764,801,136</u>
Estimaciones, Depreciaciones y Amortizaciones		
	2019	2018
Estimaciones	772,136	95,085
Depreciación de bienes inmuebles	230,189	230,189
Depreciación de bienes muebles	3,894,190	2,772,281
Amortización de activos diferidos	<u>159,634</u>	<u>267,893</u>
	<u>5,056,149</u>	<u>3,365,448</u>
E. OTROS GASTOS		
	2019	2018
Otros Gastos	105	214
Otros Gastos (Reconocimiento Fideicomisos)	<u>4,790,389,564</u>	<u>9,429,962,881</u>
	<u>4,790,389,669</u>	<u>9,429,963,095</u>



NOTAS AL ESTADO DE VARIACIONES EN LA HACIENDA PÚBLICA

I. MODIFICACIONES AL PATRIMONIO CONTRIBUIDO

El patrimonio proviene de los bienes pertenecientes al antiguo Instituto Nacional de Investigación Científica que desapareció con la publicación de la Ley que crea al Consejo Nacional de Ciencia y Tecnología.

Posteriormente, y en términos de la propia Ley, el patrimonio se incrementó con los bienes muebles e inmuebles asignados por el Ejecutivo Federal y los que reciba a través de donaciones.

Asimismo, a partir del 1 de enero de 2008 se suspendió el reconocimiento de los efectos de la inflación en los estados financieros; sin embargo, los activos, pasivos y patrimonio incluyen los efectos de re expresión reconocidos hasta el 31 de diciembre de 2007.

Los recursos recibidos del Gobierno Federal, por concepto de Bienes Muebles e Inmuebles y Obra Pública, se incluyen en los estados financieros en el rubro de Aportaciones del Gobierno Federal.

El patrimonio contribuido al 31 de diciembre de 2019 y 2018, se integra como sigue:

	2019	2018
Aportaciones	21,094,531	21,094,531
Patrimonio Original	1,037,003	1,037,003
Patrimonio por actualización	111,259,374	111,259,374
Por Extinción de Fondos	10,886,003	10,886,003
Patrimonio por Conciliación	<u>6,886,360</u>	<u>6,886,360</u>
	151,163,271	151,163,271
Por donación	<u>36,500,689</u>	<u>36,500,689</u>
	<u>187,663,960</u>	<u>187,663,960</u>

NOTAS AL ESTADO DE FLUJOS DE EFECTIVO

I. EFECTIVO Y EQUIVALENTES

A. EFECTIVO Y EQUIVALENTES

Este saldo se integra como sigue:

	2019	2018
Bancos/Tesorería	115,509	6,075,247
Inversiones en Valores	189,367,911	459,128,961
Depósitos de fondos de terceros en garantía	<u>13,647</u>	<u>44,075</u>
	<u>189,497,067</u>	<u>465,248,283</u>

Estos recursos están destinados para cubrir los reintegros a la Tesorería de la Federación (TESOFE) por rendimientos generados de inversión y economías, pago de las aportaciones al SAR, Vivienda, Ahorro Solidario, Cesantía y Vejez, retenciones de impuestos federales y pago de impuestos locales.

B. DETALLE DE ADQUISICIONES DE BIENES MUEBLES E INMUEBLES

En el ejercicio 2019 no hubo adquisiciones de Bienes Muebles e Inmuebles.

CONSEJO NACIONAL DE CIENCIA Y TECNOLOGÍA

C. CONCILIACIÓN DE LOS FLUJOS DE EFECTIVO NETO DE LAS ACTIVIDADES DE OPERACIÓN Y LA CUENTA DE AHORRO/DESAHORRO ANTES DE RUBROS EXTRAORDINARIOS

Concepto	2019	2018
Ahorro/Desahorro antes de rubros Extraordinarios	6,829,385,620	7,565,623,525
Movimientos de partidas (o rubros) que no afectan al efectivo		
Depreciación	4,124,379	3,002,470
Amortización	159,634	267,893
Estimaciones	772,136	95,085
Incremento en las provisiones	0	0
Incremento en inversiones producido por revaluación	0	0
Ganancia/pérdida en venta de propiedad, planta y equipo	0	0
Disminución en cuentas por cobrar	-120,525,489	41,427,635
Partidas extraordinarias	4,790,389,669	9,429,963,095

CONSEJO NACIONAL DE CIENCIA Y TECNOLOGÍA

D. CONCILIACIÓN ENTRE LOS INGRESOS PRESUPUESTARIOS Y CONTABLES, ASÍ COMO ENTRE LOS EGRESOS PRESUPUESTARIOS Y LOS GASTOS CONTABLES

Conciliación entre los ingresos Presupuestarios y Contables

Consejo Nacional de Ciencia y Tecnología
Conciliación entre los Ingresos Presupuestarios y Contables
Correspondientes del 1 de enero al 31 de diciembre 2019
(Pesos)

Ingresos Presupuestarios		19,582,820,928
1.	Más ingresos contables no presupuestarios	5,915,001,605
	Incremento por variación de inventarios	
	Disminución del exceso de estimaciones por pérdida o deterioro u obsolescencia	
	Disminución del exceso de provisiones	
	Otros ingresos y beneficios varios	9,591
	Otros ingresos contables no presupuestarios (Intereses Fideicomisos-Fondos CONACYT)	5,914,992,014
2.	Menos ingresos presupuestarios no contables	0
	Productos de capital	0
	Aprovechamientos capital	
	Ingresos derivados de financiamientos	
	Otros ingresos presupuestarios no contables	
Ingresos Contables		25,497,822,533

CONSEJO NACIONAL DE CIENCIA Y TECNOLOGÍA

Conciliación entre los Egresos Presupuestarios y los Gastos Contables

Consejo Nacional de Ciencia y Tecnología
 Conciliación entre los Egresos Presupuestarios y los Gastos Contables
 Correspondientes del 1 de enero al 31 de diciembre 2019
 (Pesos)

Total de egresos (presupuestarios)		19,582,823,753
1.	Menos egresos presupuestarios no contables	914,386,840
	Mobiliario y equipo de administración	0
	Mobiliario y equipo educacional y recreativo	0
	Equipo e instrumental médico y de laboratorio	0
	Maquinaria, otros equipos y herramientas	0
	Aportaciones a Fideicomisos, Mandatos y Contratos Análogos	914,386,840
2.	Más gastos contables no presupuestales	4,795,445,818
	Estimaciones, depreciaciones, deterioros, obsolescencia y amortizaciones	5,056,149
	Provisiones	
	Disminución de inventarios	
	Aumento por insuficiencia de estimaciones por pérdida o deterioro u obsolescencia	
	Aumento por insuficiencia de provisiones	
	Otros gastos	105
	Otros gastos contables no presupuestales (Fideicomisos)	4,790,389,564
Total de Gasto Contable		23,463,882,731

2.- NOTAS DE MEMORIA (CUENTAS DE ORDEN)

CUENTAS DE ORDEN CONTABLES Y PRESUPUESTALES

I. CUENTAS DE ORDEN Y CONTABLES

Al 31 de diciembre 2019 y diciembre 2018, los saldos en cuentas de orden contables se integran como sigue:

	2019	2018
Cobranzas FIDETEC	4,208,324	4,208,324
Adquisiciones de Fianzas por Garantías	23,708,105	32,134,883
Pagos en demasía S. N. I.	153,276	153,276
CONACYT Fondo de Ahorro	59,170,348	55,614,794
Bienes de consumo	1,048,153	1,909,535
Bienes en comodato	7,959,299	7,959,299
Litigios en proceso	186,996,050	142,000,000
	283,243,555	243,980,111

CONSEJO NACIONAL DE CIENCIA Y TECNOLOGÍA

II. CUENTAS DE ORDEN PRESUPUESTALES

Al 31 de diciembre 2019 y diciembre 2018, los saldos en cuentas de orden presupuestales se integran como sigue

	2019	2018
Presupuesto de Ingresos Aprobado	18,952,292,711	21,440,372,511
Presupuesto de Ingresos Modificado	633,028,217	73,865,328
Presupuesto de Ingresos por Recibir 1	2,500,000	1,293,744
Presupuesto de Ingresos Devengado	-	127,635,531
Presupuesto de Ingresos Recaudado	19,582,820,928	21,385,308,564
Presupuesto de Egresos Aprobado	18,952,292,711	21,440,372,511
Presupuesto de Egresos Modificado	633,028,217	73,865,328
Presupuesto de Egresos por Ejercer 1	2,497,175	1,842,097
Presupuesto de Egresos Devengado	-	127,635,531
Presupuesto de Egresos Pagado	19,582,823,753	21,384,760,211

3.- NOTAS DE GESTIÓN ADMINISTRATIVA

INTRODUCCIÓN

Los Estados Financieros de los entes públicos, proveen de información financiera a los principales usuarios de la misma, al Congreso y a los Ciudadanos.

El objetivo del presente documento es la revelación del contexto y de los aspectos económicos-financieros más relevantes que influyeron en las decisiones del período, y que deberán ser considerados en la elaboración de los estados financieros para la mayor comprensión de los mismos y sus particularidades.

De esta manera se informa y explica la respuesta del gobierno a las condiciones relacionadas con la información financiera de cada período de gestión; además, de exponer aquellas políticas que podrían afectar la toma de decisiones en períodos posteriores.

PANORAMA ECONÓMICO Y FINANCIERO

Para dar cumplimiento a los objetivos institucionales del Consejo, éste contó con un presupuesto autorizado por la H. Cámara de Diputados para el ejercicio 2019 de 18,952,292,711 teniendo adecuaciones presupuestarias en el transcurso del ejercicio por 633,028,217 mismo que fue ejercido de conformidad a los Programas Sustantivos autorizados que opera el Consejo

AUTORIZACIÓN E HISTORIA

I. FECHA DE CREACIÓN:

El Consejo Nacional de Ciencia y Tecnología (CONACYT), es un Organismo Descentralizado del Estado, no sectorizado, con personalidad jurídica y patrimonio propio, que goza de autonomía técnica, operativa y administrativa, creado mediante Ley Publicada en el Diario Oficial de la Federación (DOF) el 29 de diciembre de 1970, reformada por los Decretos del 27 de diciembre de 1974, 21 de mayo de 1999 y abrogada esta última con la Ley de Ciencia y Tecnología publicada en el DOF el 5 de junio de 2002, la cual tuvo su última modificación el 8 de diciembre de 2015.

II. PRINCIPALES CAMBIOS EN SU ESTRUCTURA:

El 30 de marzo de 2005 se publicó en el DOF la incorporación a la estructura orgánica del CONACYT de la Secretaría Ejecutiva de la Comisión Intersecretarial de Bioseguridad de los Organismos Genéticamente Modificados CIBIOGEM, por lo que se considera como una unidad administrativa.

ORGANIZACIÓN Y OBJETO SOCIAL

I. OBJETO SOCIAL

Ser la entidad asesora del Ejecutivo Federal y especializada para articular las políticas públicas del Gobierno Federal y promover el desarrollo de la investigación científica, el desarrollo tecnológico y la innovación a fin de impulsar la modernización tecnológica del país.

II. PRINCIPAL ACTIVIDAD

Contribuir a la formación y fortalecimiento del capital humano de alto nivel, impulsar el desarrollo de las vocaciones y capacidades científicas, tecnológicas y de innovación locales, para fortalecer el desarrollo regional sustentable e incluyente, contribuir a la generación, transferencia y aprovechamiento del conocimiento vinculando a las instituciones de educación superior y los centros de investigación con empresas, fortalecer la infraestructura científica y tecnológica del país y fortalecer las capacidades científicas, tecnológicas y de innovación en biotecnología para resolver necesidades del país de acuerdo con el marco normativo de bioseguridad.

III. EJERCICIO FISCAL

El ejercicio fiscal, administrativo y presupuestal se determina de forma anual y es el comprendido del 1 de enero de 2019 al 31 de diciembre de 2019.

IV. RÉGIMEN JURÍDICO

El CONACYT es un Organismo Descentralizado del Estado, no sectorizado, con personalidad jurídica y patrimonio propios, que goza de autonomía técnica, operativa y administrativa, regulado por la Ley Federal de las Entidades Paraestatales

V. CONSIDERACIONES FISCALES

El CONACYT se encuentra dentro del régimen fiscal del Título III de la Ley del Impuesto Sobre la Renta, que regula a las personas morales con fines no lucrativos, por lo que es no contribuyente del Impuesto Sobre la Renta, asimismo solo está obligado a retener y enterar Impuesto sobre la renta e impuesto al valor agregado por conceptos de servicios personales, honorarios, arrendamientos, fletes.

VI. ESTRUCTURA ORGANIZACIONAL BÁSICA

Para el despacho de los asuntos de su competencia, el CONACYT cuenta con los órganos y unidades siguientes:

- Junta de Gobierno
- Dirección General
- Órganos Colegiados
 - ❖ Comisión Asesora
 - ❖ Foro Consultivo Científico y Tecnológico
- Unidad de Administración y Finanzas, Direcciones Adjuntas de:
 - ❖ Desarrollo Científico
 - ❖ Desarrollo Tecnológico e Innovación
 - ❖ Posgrado y Becas
 - ❖ Centros de Investigación
 - ❖ Desarrollo Regional
 - ❖ Planeación y Evaluación
 - ❖ Unidad de Asuntos Jurídicos

CONSEJO NACIONAL DE CIENCIA Y TECNOLOGÍA

- Secretaría Ejecutiva de la CIBIOGEM
- Coordinación de Proyectos, Comunicación e Información Estratégica
- Dirección de Cooperación Internacional
- Órgano Interno de Control

Con base en el Decreto por el que se reforman, adicionan y derogan diversas disposiciones de la Ley Orgánica de la Administración Pública Federal publicado en 30 de noviembre de 2018, en su Transitorio Tercero que señala: Todas las referencias que hagan mención al Oficial Mayor de las Secretarías de Estado en la normatividad vigente, se entenderán hechas al titular de la Unidad de Administración y Finanzas de las respectivas entidades o dependencias, o su equivalente, salvo en el caso de las Secretarías de la Defensa Nacional, de Marina y de Hacienda y Crédito Público, en lo conducente.

VII. FIDEICOMISOS, MANDATOS Y CONTRATOS ANÁLOGOS DE LOS CUALES ES FIDEICOMITENTE

El CONACYT participa en 65 fideicomisos de los cuales 64 son Fondos CONACYT, creados con base en la Ley de Ciencia y Tecnología publicada el 5 de junio de 2002 en el DOF y uno que fue constituido con anterioridad al año 2000 el cual se encuentra en proceso de extinción por lo que CONACYT ya no aporta recursos, los que operan según lo siguiente:

Nombre del Fideicomiso	Tipo de Fideicomiso	Participación
Fondo Institucional	Fondos Institucionales	Fideicomitente
Fondo de Fomento Regional para el Desarrollo Científico, Tecnológico y de Innovación	Fondos Institucionales	Fideicomitente
Fondo de la Comisión Intersecretarial de Bioseguridad de los Organismos Genéticamente Modificados	Fondos Institucionales	Fideicomitente
Fondo de Cooperación Internacional en Ciencia y Tecnología	Fondos Institucionales	Fideicomitente

CONSEJO NACIONAL DE CIENCIA Y TECNOLOGÍA

Nombre del Fideicomiso	Tipo de Fideicomiso	Participación
Fomix-Aguascalientes	Fondos Mixtos	Co-Fideicomitente
Fomix-Baja California	Fondos Mixtos	Co-Fideicomitente
Fomix-Baja California Sur	Fondos Mixtos	Co-Fideicomitente
Fomix-Campeche	Fondos Mixtos	Co-Fideicomitente
Fomix-Municipio Ciudad Juarez	Fondos Mixtos	Co-Fideicomitente
Fomix-Chiapas	Fondos Mixtos	Co-Fideicomitente
Fomix-Chihuahua	Fondos Mixtos	Co-Fideicomitente
Fomix-Coahuila	Fondos Mixtos	Co-Fideicomitente
Fomix-Colima	Fondos Mixtos	Co-Fideicomitente
Fomix-Distrito Federal	Fondos Mixtos	Co-Fideicomitente
Fomix-Durango	Fondos Mixtos	Co-Fideicomitente
Fomix-Estado de México	Fondos Mixtos	Co-Fideicomitente
Fomix-Guanajuato	Fondos Mixtos	Co-Fideicomitente
Fomix-Guerrero	Fondos Mixtos	Co-Fideicomitente
Fomix-Hidalgo	Fondos Mixtos	Co-Fideicomitente
Fomix-Jalisco	Fondos Mixtos	Co-Fideicomitente
Fomix-Municipio La Paz	Fondos Mixtos	Co-Fideicomitente
Fomix-Michoacán	Fondos Mixtos	Co-Fideicomitente
Fomix-Morelos	Fondos Mixtos	Co-Fideicomitente
Fomix-Municipio Puebla	Fondos Mixtos	Co-Fideicomitente
Fomix-Nayarit	Fondos Mixtos	Co-Fideicomitente
Fomix-Nuevo León	Fondos Mixtos	Co-Fideicomitente



CONSEJO NACIONAL DE CIENCIA Y TECNOLOGÍA

Nombre del Fideicomiso	Tipo de Fideicomiso	Participación
Fomix-Oaxaca	Fondos Mixtos	Co-Fideicomitente
Fomix-Puebla	Fondos Mixtos	Co-Fideicomitente
Fomix-Querétaro	Fondos Mixtos	Co-Fideicomitente
Fomix-Quintana Roo	Fondos Mixtos	Co-Fideicomitente
Fomix-San Luis Potosí	Fondos Mixtos	Co-Fideicomitente
Fomix-Sinaloa	Fondos Mixtos	Co-Fideicomitente
Fomix-Sonora	Fondos Mixtos	Co-Fideicomitente
Fomix-Tabasco	Fondos Mixtos	Co-Fideicomitente
Fomix-Tamaulipas	Fondos Mixtos	Co-Fideicomitente
Fomix-Tlaxcala	Fondos Mixtos	Co-Fideicomitente
Fomix-Veracruz	Fondos Mixtos	Co-Fideicomitente
Fomix-Yucatán	Fondos Mixtos	Co-Fideicomitente
Fomix-Zacatecas	Fondos Mixtos	Co-Fideicomitente

CONSEJO NACIONAL DE CIENCIA Y TECNOLOGÍA

Nombre del Fideicomiso	Tipo de Fideicomiso	Participación
Fondo Sectorial de Investigación, Desarrollo Tecnológico e Innovación en Actividades Espaciales, CONACYT-AEM	Fondos Sectoriales	Fideicomitente
Fondo Sectorial de Investigación para el Desarrollo Aeroportuario y la Navegación Aérea	Fondos Sectoriales	Fideicomitente
Fondo Sectorial para la Investigación, el Desarrollo y la Innovación Tecnológica Forestal	Fondos Sectoriales	Fideicomitente
Fondo Sectorial de Investigación y Desarrollo sobre el Agua	Fondos Sectoriales	Fideicomitente
Fondo de Desarrollo Científico y Tecnológico para el Fomento de la Producción y Financiamiento de Vivienda y el Crecimiento del Sector Habitacional	Fondos Sectoriales	Fideicomitente
Fondo de Innovación Tecnológica Secretaría de Economía-CONACYT	Fondos Sectoriales	Fideicomitente
Fondo Sectorial para Investigación y Desarrollo Tecnológico en Energía	Fondos Sectoriales	Fideicomitente
Fondo Sectorial de Innovación Secretaría de Económica-CONACYT	Fondos Sectoriales	Fideicomitente
Fondo Sectorial CONACYT-Secretaría de Energía-Hidrocarburos	Fondos Sectoriales	Fideicomitente
Fondo Sectorial CONACYT-INEGI	Fondos Sectoriales	Fideicomitente
Fondo Sectorial de investigación INIFED-CONACYT	Fondos Sectoriales	Fideicomitente
Fondo Sectorial de Investigación y Desarrollo INMUJERES-CONACYT	Fondos Sectoriales	Fideicomitente
Fondo Sectorial de Investigación y Desarrollo en Ciencias Navales	Fondos Sectoriales	Fideicomitente
Fondo Sectorial de Investigación SER-CONACYT	Fondos Sectoriales	Fideicomitente
Fondo Sectorial de Investigación en Materias Agrícola, Pecuaria, Acuicultura, Agrobiotecnología y Recursos Filogenéticos	Fondos Sectoriales	Fideicomitente

CONSEJO NACIONAL DE CIENCIA Y TECNOLOGÍA

Nombre del Fideicomiso	Tipo de Fideicomiso	Participación
Fondo Sectorial de Investigación en Salud y Seguridad Social	Fondos Sectoriales	Fideicomitente
Fondo sectorial para la investigación, el Desarrollo y la Innovación Tecnológica en Turismo	Fondos Sectoriales	Fideicomitente
Fondo Sectorial de Investigación, Desarrollo Tecnológico e Innovación del Ejército y Fuerza Aérea Mexicanos	Fondos Sectoriales	Fideicomitente
Fondo Sectorial de Investigación para el Desarrollo Social	Fondos Sectoriales	Fideicomitente
Fondo Sectorial Secretaría de Gobernación-Comisión Nacional de Seguridad	Fondos Sectoriales	Fideicomitente
Fondo de Investigación Ambiental	Fondos Sectoriales	Fideicomitente
Fondo Sectorial de Investigación para la Educación	Fondos Sectoriales	Fideicomitente
Fondo Sectorial CONACYT-Secretaría de Energía-Sustentabilidad Energética	Fondos Sectoriales	Fideicomitente
Fondo Sectorial para la Evaluación de la Educación INEE	Fondos Sectoriales	Fideicomitente
Fondo Sectorial CONEVAL	Fondos Sectoriales	Fideicomitente

BASES DE PREPARACIÓN DE LOS ESTADOS FINANCIEROS

Los estados financieros adjuntos se prepararon de conformidad con las disposiciones vigentes de la Ley General de Contabilidad Gubernamental (LGCG), las Normas de Información Financiera Gubernamental General para el Sector Paraestatal, los Postulados Básicos de Contabilidad Gubernamental emitidas por la Unidad de Contabilidad Gubernamental de la Secretaría de Hacienda y Crédito Público (SHCP) y las disposiciones legales aplicables.

El efectivo y equivalentes, los Derechos a recibir Efectivo y Equivalentes y Bienes o Servicios a Recibir e Inversiones Financieras, se registran a valor nominal, los bienes muebles e inmuebles se registran al costo de adquisición y los saldos provenientes de adquisiciones realizadas hasta el 31 de diciembre de 2007 se actualizaron aplicando la metodología establecida en las Normas de Información Financiera Gubernamental

CONSEJO NACIONAL DE CIENCIA Y TECNOLOGÍA

General Para el Sector Paraestatal. Las Estimaciones por pérdida o Deterioro de Activos Circulantes, se determina sobre saldos específicos que lo ameritan o que denotan incertidumbre en su recuperación.

Las Cuentas por Pagar a Corto Plazo, Fondos y Bienes de Terceros en Garantía y/o Administración a Corto Plazo, y Otros Pasivos a Corto Plazo se registran a valor nominal.

POLÍTICAS DE CONTABILIDAD SIGNIFICATIVAS

I. ACTUALIZACIÓN

La NIFGGSP 04 "Reexpresión" establece las circunstancias en la cuales las entidades deberán reconocer los efectos de la inflación en los estados financieros, considerando para tales efectos dos situaciones:

Entorno económico no inflacionario. - Se refiere cuando la inflación es poco importante y se considera controlada en el país; es decir, cuando la inflación acumulada de los tres ejercicios anuales anteriores es menor que el 26% (promedio anual del 8%).

Entorno económico inflacionario. - Cuando los niveles de inflación provocan que la moneda se deprecie de manera importante en su poder adquisitivo y puede dejarse de ser considerada como referente para liquidar transacciones económicas ocurridas en el pasado; es decir, cuando la inflación acumulada de los tres ejercicios anteriores es igual o superior que el 26% (promedio 8% anual).

La inflación acumulada de los tres ejercicios anteriores al 31 de diciembre de 2018 y 2017, es negativa, por lo tanto, el entorno económico califica como no inflacionario en ambos ejercicios.

Los porcentajes de inflación por los años que terminaron el 31 de diciembre de 2019 y 2018 2.83% y -21.2%, respectivamente.

A partir del 1 de enero de 2008, la Entidad suspendió el reconocimiento de los efectos de la inflación en los estados financieros; sin embargo, los activos, pasivos y capital contable incluyen los efectos de re expresión reconocidos hasta el 31 de diciembre de 2007.

II. OPERACIONES EN EL EXTRANJERO

Sin información que revelar.

III. MÉTODO DE VALUACIÓN DE LA INVERSIÓN EN ACCIONES DE COMPAÑÍAS SUBSIDIARIAS NO CONSOLIDADAS Y ASOCIADAS

Sin información que revelar.

IV. SISTEMA Y MÉTODO DE VALUACIÓN DE INVENTARIOS Y COSTO DE LO VENDIDO

Sin información que revelar

V. BENEFICIOS A EMPLEADOS

De conformidad con la NIFGGSP 05 "Obligaciones laborales", en las entidades paraestatales cuyas relaciones de trabajo están sujetas al Apartado "B" del Artículo 123 Constitucional y su legislación reglamentaria; en principio no reconocerán pasivos por obligaciones laborales al retiro de sus trabajadores; toda vez que éstas, son en su totalidad asumidas por el Instituto de Seguridad y Servicios Sociales de los Trabajadores del Estado (ISSSTE); respecto a las primas de antigüedad, no existe esta obligación.

VI. PROVISIONES

Sin información que revelar

VII. RESERVAS

Sin información que revelar.

VIII. CAMBIOS EN POLÍTICAS CONTABLES

A partir del 31 de diciembre de 2015, CONACYT adoptó la aplicación señalada en el artículo 32 de la Ley General de Contabilidad Gubernamental (LGCG) que establece que los entes públicos deberán registrar en una cuenta de activo, los derechos patrimoniales que tengan en fideicomisos sin estructura orgánica, mandos y contratos análogos.

IX. RECLASIFICACIONES

Sin información que revelar

X. DEPURACIÓN Y CANCELACIÓN DE SALDOS

Sin información que revelar.

POSICIÓN EN MONEDA EXTRANJERA Y PROTECCIÓN POR RIESGO CAMBIARIO

I. ACTIVOS EN MONEDA EXTRANJERA

Sin información que revelar.

II. PASIVOS EN MONEDA EXTRANJERA

Sin información que revelar.

III. POSICIÓN EN MONEDA EXTRANJERA

Sin Información que revelar

IV. TIPO DE CAMBIO

Sin información que revelar

V. EQUIVALENTE EN MONEDA NACIONAL

Sin información que revelar.

REPORTE ANALÍTICO DEL ACTIVO

I. VIDA ÚTIL O PORCENTAJES DE DEPRECIACIÓN, DETERIORO O AMORTIZACIÓN UTILIZADOS EN LOS DIFERENTES TIPOS DE ACTIVOS

Se registran al costo de adquisición. Los saldos que provienen de adquisiciones realizadas hasta el 31 de diciembre de 2007 se actualizaron aplicando factores derivados del Índice Nacional de Precios al Consumidor (INPC) hasta esa fecha.

La depreciación se calcula conforme al método de línea recta a partir del mes siguiente de su adquisición y los porcentajes utilizados son los siguientes:

Edificios no habitacionales	5%
Mobiliario y equipo de administración	10%
Equipo de cómputo y tecnología de la información	30%
Mobiliario y equipo educacional y recreativo	10%
Equipo e instrumental médico y de laboratorio	10%
Equipo de defensa y seguridad	10%
Maquinaria otros equipos y herramientas	10%
Bienes artísticos, culturales y científicos	10%
Equipo de transporte	25%
Gastos de instalación	10%

II. CAMBIOS EN EL PORCENTAJE DE DEPRECIACIÓN O VALOR RESIDUAL DE LOS ACTIVOS

Sin información que revelar.

III. IMPORTE DE LOS GASTOS CAPITALIZADOS EN EL EJERCICIO, TANTO FINANCIEROS COMO DE INVESTIGACIÓN Y DESARROLLO

Sin información que revelar.

IV. RIESGOS POR TIPO DE CAMBIO O TIPO DE INTERÉS DE LAS INVERSIONES FINANCIERAS

Sin información que revelar.

V. VALOR ACTIVADO EN EL EJERCICIO DE LOS BIENES CONSTRUIDOS POR LA ENTIDAD

Sin información que revelar.

VI. OTRAS CIRCUNSTANCIAS DE CARÁCTER SIGNIFICATIVO

Sin información que revelar.

VII. DESMANTELAMIENTO DE ACTIVOS, PROCEDIMIENTOS, IMPLICACIONES, EFECTOS CONTABLES.

Sin información que revelar.

VIII. ADMINISTRACIÓN DE ACTIVOS; PLANEACIÓN CON EL OBJETIVO DE QUE EL ENTE LOS UTILICE DE MANERA MÁS EFECTIVA

Sin información que revelar

CONSEJO NACIONAL DE CIENCIA Y TECNOLOGÍA

FIDEICOMISOS, MANDATOS Y CONTRATOS ANÁLOGOS

I. POR RAMO ADMINISTRATIVO QUE LOS REPORTA

Fondos Institucionales (Artículos 24 y 26 de la Ley de Ciencia y Tecnología). Al 31 de diciembre de 2019 se tienen 4 fondos Institucionales en los que el CONACYT es el fideicomitente.

Fondo Tradicional, al 31 de diciembre de 2019 existe un fideicomiso constituido con anterioridad a la publicación de la Ley de Ciencia y Tecnología del 5 de junio de 2002, el cual se encuentra en proceso de extinción, por lo que el CONACYT ya no aporta recursos.

Fondos Mixtos (Artículos 26 y 35 de la Ley de Ciencia y Tecnología). A la fecha se han constituido 35 Fondos Mixtos con 32 entidades federativas del país y 3 con gobiernos municipales, en los cuales el CONACYT es cofideicomitente con los gobiernos correspondientes a cada fideicomiso. A la fecha, los 35 fondos han sido registrados en la Secretaría de Hacienda y Crédito Público.

Fondos Sectoriales (Artículos 25, 25 bis y 26 de la Ley de Ciencia y Tecnología). A la fecha existen 25 Fondos Sectoriales suscritos con igual número de dependencias y entidades del Gobierno Federal, en los cuales el CONACYT es el fideicomitente

II. DISPONIBILIDADES

Al 31 de diciembre de 2019 la disponibilidad en Fideicomisos Institucionales, Mixtos y Sectoriales es de 24,604,026,872 que se tienen registrados en la cuenta de activo Fideicomisos, Mandatos y Contratos Análogos

Fondos Institucionales	Importe
Fondo Institucional	1,195,831,810
Fondo Institucional de Fomento Regional para el Desarrollo Científico, Tecnológico y de Innovación	1,474,751,054
Fondo de la Comisión Intersecretarial de Bioseguridad de los Organismos Genéticamente Modificados	213,591,667

CONSEJO NACIONAL DE CIENCIA Y TECNOLOGÍA

Fondos Institucionales	Importe
Fondo de Cooperación Internacional en Ciencia y Tecnología	57,045,567
Fondo de Investigación y Desarrollo para la Modernización Tecnológica	4,285,807
Total Disponibilidad Fondos Institucionales	\$2,945,505,905

Fondos Mixtos	Importe
Fomix-Aguascalientes	171,805,015
Fomix-Baja California 2	238,386,979
Fomix-Baja California Sur	162,137,360
Fomix-Campeche	117,676,056
Fomix-Municipio Ciudad Juarez	10,094,250
Fomix-Chiapas	103,257,775
Fomix-Chihuahua	194,231,731
Fomix-Coahuila	26,482,586
Fomix-Colima	69,316,389
Fomix-Distrito Federal	373,272,391
Fomix-Durango	155,476,844
Fomix-Estado de México 2	454,571,530
Fomix-Guanajuato	383,338,895
Fomix-Guerrero	12,895,539

4A

CONSEJO NACIONAL DE CIENCIA Y TECNOLOGÍA

Fondos Mixtos	Importe
Fomix-Hidalgo	144,691,862
Fomix-Jalisco	178,966,695
Fomix-Municipio La Paz 2	9,107,166
Fomix-Michoacán	55,389,662
Fomix-Morelos	40,853,380
Fomix-Municipio Puebla 2	14,084,136
Fomix-Nayarit 2	73,477,540
Fomix-Nuevo León	256,146,776
Fomix-Oaxaca	65,141,844
Fomix-Puebla	110,690,210
Fomix-Querétaro	21,637,605
Fomix-Quintana Roo	178,546,045
Fomix-San Luis Potosí	112,636,812
Fomix-Sinaloa	46,358,269
Fomix-Sonora	90,506,742
Fomix-Tabasco	184,679,098
Fomix-Tamaulipas	275,987,091
Fomix-Tlaxcala	65,962,341
Fomix-Veracruz	27,680,985
Fomix-Yucatán	182,556,346
Fomix-Zacatecas	251,639,480
Total Disponibilidades Fondos Mixtos	\$4,859,683,425

CONSEJO NACIONAL DE CIENCIA Y TECNOLOGÍA

Fondos Sectoriales	Importe
Fondo Sectorial de Investigación, Desarrollo Tecnológico e Innovación en Actividades Espaciales, CONACYT-AEM	24,217,993
Fondo Sectorial de Investigación para el Desarrollo Aeroportuario y la Navegación Aérea	7,314,999
Fondo Sectorial para la Investigación, el Desarrollo y la Innovación Tecnológica Forestal	100,504,969
Fondo Sectorial de Investigación y Desarrollo sobre el Agua	63,762,597
Fondo de Desarrollo Científico y Tecnológico para el Fomento de la Producción y Financiamiento de Vivienda y el Crecimiento del Sector Habitacional	28,070,640
Fondo de Innovación Tecnológica Secretaría de Economía-CONACYT	93,347,307
Fondo Sectorial para Investigación y Desarrollo Tecnológico en Energía	13,694,623
Fondo Sectorial de Innovación Secretaría de Económica-CONACYT	30,082,401
Fondo Sectorial CONACYT-Secretaría de Energía-Hidrocarburos	11,113,489,728
Fondo Sectorial CONACYT-INEGI	56,860,475
Fondo Sectorial de investigación INIFED-CONACYT	38,627,828
Fondo Sectorial de Investigación y Desarrollo INMUJERES-CONACYT	9,539,892
Fondo Sectorial de Investigación y Desarrollo en Ciencias Navales	45,359,551
Fondo Sectorial de Investigación SER-CONACYT	50,597,522
Fondo Sectorial de Investigación en Materias Agrícola, Pecuaria, Acuicultura, Agrobiotecnología y Recursos Filogenéticos	429,626,631
Fondo Sectorial de Investigación en Salud y Seguridad Social	180,786,410
Fondo sectorial para la investigación, el Desarrollo y la Innovación Tecnológica en Turismo	17,194,339
Fondo Sectorial de Investigación, Desarrollo Tecnológico e Innovación del Ejército y Fuerza Aérea Mexicanos	55,206,989
Fondo Sectorial de Investigación para el Desarrollo Social 2	31,983,225
Fondo Sectorial Secretaría de Gobernación-Comisión Nacional de Seguridad	32,474,896

CONSEJO NACIONAL DE CIENCIA Y TECNOLOGÍA

Fondos Sectoriales	Importe
Fondo de Investigación Ambiental	39,063,498
Fondo Sectorial de Investigación para la Educación	960,421,977
Fondo Sectorial CONACYT-Secretaría de Energía-Sustentabilidad Energética	3,301,377,672
Fondo Sectorial para la Evaluación de la Educación INEE	41,628,089
Fondo Sectorial de Investigación sobre Pobreza Monitoreo y Evaluación CONACYT- CONEVAL	33,603,291
Total Disponibilidades Fondos Sectoriales	\$16,798,837,542
Total Disponibilidades Fondos CONACYT	\$24,604,026,872

² Presentan disponibilidades anteriores al 31 de diciembre de 2019.

REPORTE DE LA RECAUDACIÓN

I. ANÁLISIS DEL COMPORTAMIENTO DE LA RECAUDACIÓN CORRESPONDIENTE AL ENTE PÚBLICO O CUALQUIER TIPO DE INGRESO, DE FORMA SEPARADA LOS INGRESOS LOCALES DE LOS FEDERALES.

El CONACYT es una entidad apoyada en su totalidad por el Estado a través de Transferencias, Asignaciones, Subsidios y Otras Ayudas, para este ejercicio no obtuvo ingresos propios por venta de bienes y servicios.

II. PROYECCIÓN DE LA RECAUDACIÓN E INGRESOS EN EL MEDIANO PLAZO

La proyección de la recaudación corresponde al apoyo que el Estado realizará de manera anual a través del Presupuesto de Egresos de la Federación y que se tiene contemplado continúe en el corto plazo.

INFORMACIÓN SOBRE LA DEUDA Y EL REPORTE ANALÍTICO DE LA DEUDA

Los saldos reportados en el Estado Analítico de la Deuda y Otros pasivos correspondientes en el corto plazo a retenciones y contribuciones de seguridad social, reintegros a la TESOFE y que se encuentran disponibles en el rubro de Efectivo y equivalente en el Estado de Situación Financiera, que no tienen un perfil de vencimiento o tasa de interés por generar.

El saldo correspondiente al largo plazo se materializaría en el momento de la terminación de algún contrato de fideicomisos mixtos y está respaldado por las disponibilidades que se mantienen en dichos fondos, por lo que no representa una erogación del flujo de efectivo de CONACYT.

CALIFICACIONES OTORGADAS

Sin información que revelar

PROCESO DE MEJORA

I. PRINCIPALES POLÍTICAS DE CONTROL INTERNO

- Clima organizacional.
- Difusión de los códigos de ética y conducta.
- Prevención de actos de corrupción.
- Sistema de administración de riesgos.
- Sesiones del Comité de Control y Desempeño Institucional
- Sistema de Control Interno Institucional

II. MEDIDAS DE DESEMPEÑO FINANCIERO, METAS Y ALCANCE

Sin información que revelar.

INFORMACIÓN POR SEGMENTOS

Sin información que revelar.

EVENTOS POSTERIORES AL CIERRE

La administración de la entidad no tiene conocimiento de eventos posteriores al cierre y hasta la fecha de la emisión de los estados financieros que puedan impactar de manera significativa los resultados o el patrimonio de la entidad.

PARTES RELACIONADAS

Al 31 de diciembre de 2019, no existen partes relacionadas que pudieran ejercer influencia significativa sobre la toma de decisiones financieras y operativas

RESPONSABILIDAD SOBRE LA PRESENTACIÓN RAZONABLE DE LA INFORMACIÓN CONTABLE

Bajo protesta de decir verdad declaramos que los Estados Financieros y sus Notas son razonablemente correctos y responsabilidad del emisor.



Autorizó LIC. ILIANA BEÁTRIZ MARTINEZ HERNÁNDEZ
DIRECTORA DE ADMINISTRACIÓN PRESUPUESTAL Y FINANCIERA



Elaboró LIC. MARICARMEN TORRES CRUZ
SUBDIRECTORA DE CONTABILIDAD